



股票代碼：1582

信錦企業股份有限公司
Syncmold Enterprise Corp.

111 年度年報

可查詢年報之網址：公開資訊觀測站(<http://mops.twse.com.tw/>)

信錦企業股份有限公司編製

中華民國 112 年 5 月 25 日刊印

一、發言人及代理發言人姓名、職稱、聯絡電話及電子郵件信箱：

發言人姓名：張雅惠

代理發言人：劉皇佑

職稱：副總經理

職稱：副理

聯絡電話：(02)6621-5888

聯絡電話：(02)6621-5888

電子郵件信箱：

電子郵件信箱：

daphne.chang@syncmold.com.tw

vick.liu@syncmold.com.tw

二、總公司、分公司、工廠之地址及電話：

項目	地址	電話
總公司	新北市中和區建康路 168 號 9 樓	(02)6621-5888
分公司	無	無
工廠	新北市新莊區民安路 403 巷 6 號	(02)2202-9108
	桃園市龜山區山頂里山鶯路 348 號 3 樓	(03)263-0001

三、辦理股票過戶機構之名稱、地址、網址及電話：

名稱：中國信託商業銀行代理部

地址：台北市重慶南路一段 83 號 5 樓

電話：(02)6636-5566

網址：<http://www.chinatrust.com.tw>

四、最近年度財務報告簽證會計師姓名、事務所名稱、地址、網址及電話：

會計師姓名：陳致源、黃堯麟會計師

事務所名稱：勤業眾信聯合會計師事務所

地址：台北市信義區松仁路 100 號 20 樓

電話：(02)2725-9988

網址：<http://www.deloitte.com.tw>

五、海外有價證券掛牌買賣之交易場所名稱及查詢海外有價證券資訊之方式：無。

六、公司網址：www.syncmold.com.tw

信錦企業股份有限公司

年報目錄

一、致股東報告書.....	1
(一) 111 年度營業結果報告.....	1
(二) 112 年度營業計畫概要.....	2
二、公司簡介.....	4
(一) 設立日期.....	4
(二) 公司沿革.....	4
三、公司治理報告.....	7
(一) 組織系統.....	7
(二) 董事、總經理、副總經理、協理、各部門及分支機構主管資料.....	9
(三) 公司治理運作情形.....	20
(四) 會計師公費資訊.....	48
(五) 更換會計師資訊.....	48
(六) 公司之董事長、總經理、負責財務或會計事務之經理人，最近一 年內曾任職於簽證會計師所屬事務所或其關係企業者，應揭露其 姓名、職稱及任職於簽證會計師所屬事務所或其關係企業之期間.....	48
(七) 最近年度及截至年報刊印日止董事、監察人、經理人及持股比例 超過百分之十之股東股權移轉及股權質押變動情形.....	48
(八) 持股比例占前十股東間互為財務會計準則公報第六號關係人關係 之資訊.....	50
(九) 公司、公司之董事、經理人及公司直接或間接控制之事業對同一 轉投資事業之持股數，並合併計算綜合持股比例.....	51
四、募資情形.....	52
(一) 資本及股份.....	52
(二) 公司債(含海外公司債)辦理情形.....	57
(三) 特別股辦理情形.....	58
(四) 海外存託憑證之辦理情形.....	58
(五) 員工認股權憑證辦理情形.....	58
(六) 併購或受讓他公司股份發行新股辦理情形.....	58
(七) 資金運用計畫執行情形.....	58
五、營運概況.....	61
(一) 業務內容.....	61
(二) 市場及產銷概況.....	68
(三) 從業員工人數.....	75
(四) 環保支出資訊.....	75

(五)勞資關係.....	75
(六)重要契約.....	76
六、財務概況.....	77
(一)最近五年度簡明財務資料.....	77
(二)最近五年度財務分析.....	81
(三)最近年度財務報告之審計委員會審查報告.....	84
(四)最近年度財務報表.....	85
(五)最近年度經會計師查核簽證之個體財務報告.....	85
(六)公司及其關係企業最近年度及截至年報刊印日止，如有發生財務週轉困情事，應列明其對本公司財務狀況之影響.....	85
七、財務狀況及經營結果之檢討分析與風險管理.....	86
(一)財務狀況.....	86
(二)經營結果.....	87
(三)現金流量.....	88
(四)最近年度重大資本支出對財務業務之影響.....	88
(五)最近年度轉投資政策、其獲利或虧損之主要原因、改善計畫及未來一年投資計劃.....	88
(六)風險管理及評估.....	89
(七)其他重要事項.....	91
八、特別記載事項.....	92
(一)關係企業相關資料.....	92
(二)最近年度及截至年報刊印日止，私募有價證券辦理情形.....	99
(三)最近年度及截至年報刊印日止子公司持有或處分本公司股票情形.....	99
(四)其他必要補充說明事項.....	99
九、最近年度及截至年報刊印日止，如發生本法第三十六條第二項第二款所定對股東權益或證券價格有重大影響之事項，亦應逐項載明....	99

一、致股東報告書

各位股東女士、先生您好：

感謝各位股東參加本公司 112 年股東常會。

回顧 111 年度全球在快速升息、高通膨及烏俄局勢造成能源短缺的多重壓力下，經濟表現大為衰退，全球顯示面板市場亦動盪加劇，各品牌客戶庫存持續走高，致使品牌客戶均以去化庫存為主，市場需求明顯萎縮。本公司在面對此產業趨勢逆風的挑戰下，公司一方面強化原物料採購及人事成本的控管，另一方面也致力產品多元化及產業轉型，積極於新產品開發，加上業外匯兌收益的助攻之下，致使 111 年度營收及獲利均較前一年度增加。

展望 112 年度，市場需求仍受高通膨與庫存調節等負面因素衝擊，根據 TrendForce 最新調查顯示，111 年度全球液晶監視器出貨為 134.8 百萬台，年減 7%；預估 112 年度出貨量約 127.1 百萬台，年減 5.8%。面臨整體液晶顯示器出貨量的減少，本公司將加強成本控管，加速東南亞廠區營運以分散生產據點，強化供應鏈的安全與韌性，並減少地緣政治可能帶來的風險，將持續整合集團資源，提升產品開發效率，增加產品應用範疇，儲存營運量能並強化財務結構，以創造永續穩健成長。

一、111 年度營業結果：

1. 營業計畫實施成果

本公司 111 年度合併營業收入為 9,809,443 仟元，較 110 年度的合併營業收入 10,194,799 仟元減少 3.78%。111 年度銷貨毛利率為 16.55%，較 110 年度銷貨毛利率 15.71% 增加 0.84%，本公司 111 年度每股盈餘為 3 元。

2. 預算執行情形：

單位：新台幣仟元

項目	111 年實際數	111 年預算數	達成率(%)
營業收入	9,809,443	11,169,205	87.83
營業成本	8,186,253	9,066,694	90.29
營業毛利	1,623,190	2,102,511	77.20
營業費用	1,279,388	1,237,083	103.42
營業外收(支)	263,687	54,506	483.78
稅前利益	607,489	919,934	66.04

3. 財務收支獲利能力分析：

(1) 財務收支

項目	110 年度	111 年度	增(減)金額	增(減)比率(%)
利息收入	26,245	35,184	8,939	25.41
利息支出	40,963	51,773	10,810	20.88

(2)獲利能力

項目	110 年度	111 年度
資產報酬率 (%)	2.26	3.53
股東權益報酬率 (%)	3.94	6.37
營業利益佔實收資本額比率 (%)	31.86	27.79
稅前純益佔實收資本額比率 (%)	31.09	49.10
純益率 (%)	2.36	3.85
每股盈餘 (元)	2.03	3.00

4.研究發展：

本公司 111 年度持續增加研發費用支出，不斷擴展新技術開發，取得之發明、新型等專利逾百項，多與液晶監視器底座產品相關，顯見本公司於監視器軸承暨底座的領導地位。本公司研發方向主要以液晶監視器底座、電競監視器底座、AIO 底座及電視底座為主。

本公司除了持續於 Monitor、AIO 及 TV 底座的研究開發外，也致力於其他產品的研發及新技術的導入，透過併購敬得科技及陸合企業的綜效，提升鎂合金壓鑄技術、小型精密軸承以及沖壓機構件的製造組裝能力，並有機會分別應用在穿戴裝置、車用市場、各式 3C 軸承及摺疊面板等產品。

二、112 年度營業計畫概要

1.經營方針：

- (1) 成立集團策略採購中心，有效管控成本結構。
- (2) 增設海外研發中心，提升開發產品效率，以拓展營收成長動能。
- (3) 加強風險管理機制與因應策略。
- (4) 持續整合集團資源，以提升營運效率。

2.預期銷售數量及其依據：

本公司 112 年度無對外公開財務預測，故不說明預期銷售數量及其依據。

3.重要之產銷政策：

本公司將調整生產結構，朝搏節成本、提升效率方向邁進，並持續研發新的技術以藉此跨足新的高速成長市場，以追求最佳的經營績效。

4.未來公司發展策略：

展望未來，本公司除維持原有的顯示器底座市場，也積極整合陸合在小型精密軸承及精密金屬零組件的技術優勢，努力研發應用於折疊式手機等的小型精密軸承，藉此跨足更多的高附加價值利基市場，期望創造另一個獲利引擎。

5.受到外部競爭環境、法規環境及總體經營環境之影響：

總體經營環境方面，本公司 111 年度受到原物料價格上漲及全球液晶顯示器整體需求減少等市場因素影響，致獲利空間限縮。此外，面對外部同業競爭，本公司於樞紐和顯示器基座領域深耕多年，累積了不少關鍵專利，並且跟國際大廠建立了長期且穩定的合作關係，以致在爭取國際大廠訂單取得不少有利地位。

敬祝 各位股東
身體健康 萬事如意

董事長 陳秋郎



謹上

二、公司簡介

(一)設立日期

中華民國六十八年七月七日

總公司、分公司及工廠之地址及電話

1.總公司地址：新北市中和區建康路 168 號 9 樓。

電話：(02) 6621-5888。

2.分公司：無。

3.工廠地址：新北市新莊區民安路 403 巷 6 號。

電話：(02) 2202-9108。

桃園市龜山區山頂里山鶯路 348 號 3 樓。

電話：(03) 263-0001。

(二)公司沿革

年度	項目
民國 68 年 07 月	成立信錦鋼模有限公司，登記資本額為新台幣伍拾萬元，專事於各種鋼模及塑膠模之加工製造。
民國 69 年 08 月	現金增資新台幣壹佰伍拾萬元，增資後實收資本額為新台幣貳佰萬元。
民國 76 年 06 月	為因應業務量之擴充而增購新莊市民安路 403 巷 6 號之廠辦房地。
民國 77 年 11 月	現金增資新台幣壹仟萬元，增資後實收資本額為新台幣壹仟貳佰萬元，公司並更名為信錦企業股份有限公司。
民國 86 年 08 月	現金增資新台幣壹仟三佰萬元，增資後實收資本額為新台幣貳仟伍佰萬元。
民國 93 年 12 月	現金增資新台幣壹億貳仟伍佰萬元，增資後實收資本額為新台幣壹億伍仟萬元。並取得 ISO9001：2000 之認證。
民國 94 年 02 月	取得 ISO14001 之認證。
民國 94 年 05 月	透過第三地子公司取得福州富鴻齊公司 100%之股權，從事顯示器樞紐之銷售製造。
民國 94 年 06 月	辦理盈餘轉增資新台幣三仟萬元暨現金增資新台幣柒仟萬元，增資後實收資本額為新台幣貳億伍仟萬元。
民國 94 年 11 月	金融監督管理委員會證券期貨局核准通過股票公開發行。
民國 94 年 12 月	經財團法人中華民國證券櫃檯買賣中心核准登錄為興櫃股票。
民國 94 年 12 月	透過第三地子公司投資武漢富鴻齊公司 100%股權，從事模具及樞紐之銷售製造。
民國 94 年 12 月	透過第三地子公司取得福建冠華公司 51.4%股權，從事模具之銷售製造。
民國 95 年 04 月	透過第三地子公司投資福清富群公司 100%股權，從事壓鑄件之銷售製造。
民國 95 年 04 月	武漢富鴻齊公司更名為武漢富群公司。
民國 95 年 05 月	透過第三地子公司再取得福建冠華公司 48.6%股權，累計取得 100%股權，從事模具之銷售製造。
民國 95 年 05 月	投資高誠科技股份有限公司 51%股權，從事 TV WALL MOUNT、PROJECTOR CEILING MOUNT 產品之設計及銷售。
民國 95 年 06 月	透過第三地子公司投資天津富群公司 100%股權，從事模具及樞紐之銷售製造。
民國 95 年 10 月	辦理盈餘轉增資新台幣 58,100 仟元，增資後實收資本額為新台幣參億捌佰壹拾萬元。

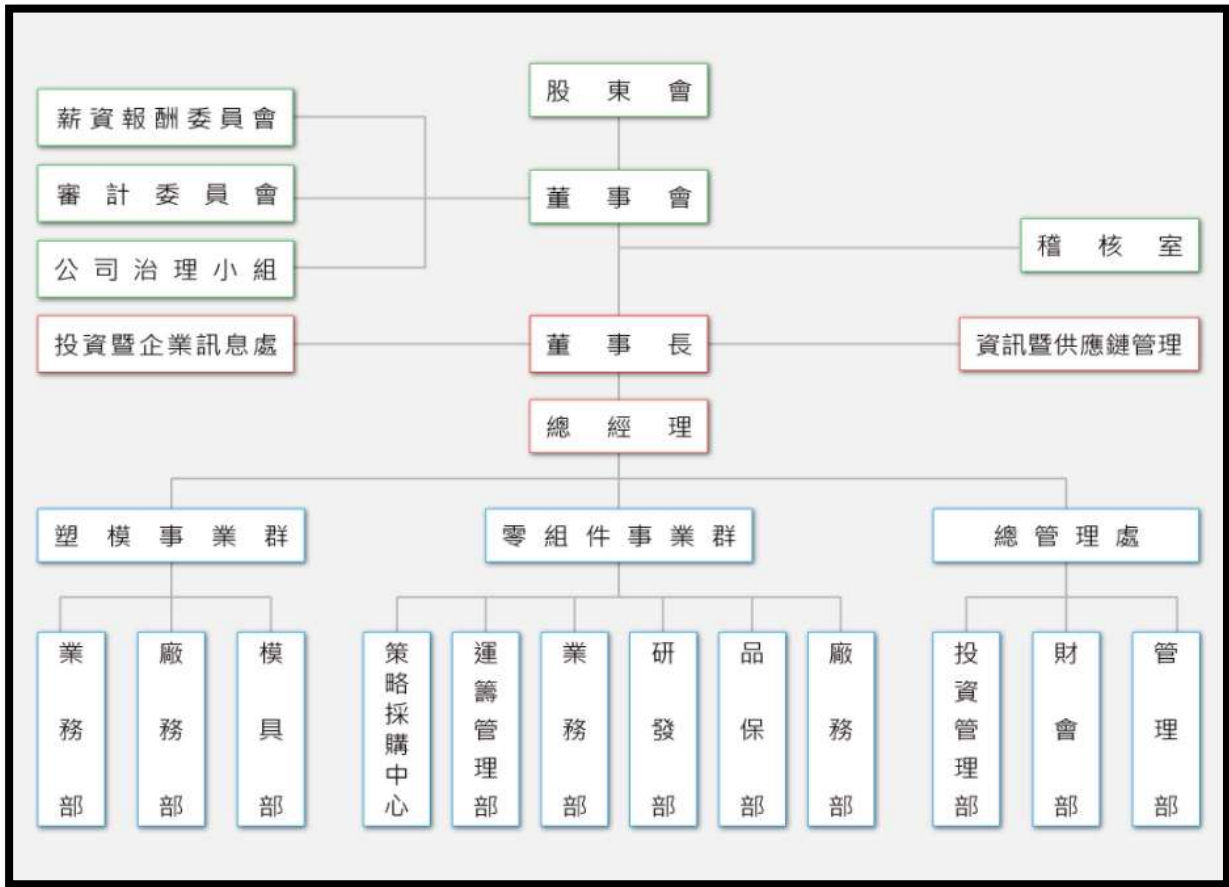
年度	項目
民國 95 年 11 月	通過股票上櫃申請案。
民國 96 年 01 月	股票正式在財團法人中華民國證券櫃檯買賣中心掛牌買賣。現金增資 41,900 仟元，實收資本額達參億伍仟萬元。
民國 96 年 05 月	透過第三地子公司取得富大有限公司 100%股權，從事轉投資大陸子公司及國際貿易業務。
民國 96 年 09 月	辦理盈餘轉增資新台幣 65,000 仟元，增資後實收資本額為新台幣肆億壹仟伍佰萬元。
民國 96 年 12 月	投資永業發展有限公司 100%股權，從事轉投資大陸子公司及國際貿易業務。
民國 97 年 04 月	董事會通過吸收合併富鴻齊科技股份有限公司
民國 97 年 06 月	股東會通過吸收合併富鴻齊科技股份有限公司
民國 97 年 09 月	辦理盈餘轉增資新台幣 30,750 仟元及員工認股權憑證轉換普通股 4,815 仟元，增資及轉換後實收資本額為新台幣肆億伍仟伍拾陸萬伍仟元。
民國 97 年 12 月	與富鴻齊科技股份有限公司合併，合併發行新股金額新台幣 901,120 仟元，合併後股本為新台幣壹拾參億伍仟壹佰陸拾捌萬伍仟元。
民國 98 年 8 月	員工認股權憑證轉換普通股 2,070 仟元，轉換後實收資本額變更為新台幣壹拾參億伍仟參佰柒拾伍萬伍仟元。
民國 98 年 12 月	於臺灣證券交易所(股)公司掛牌上市。
民國 99 年 4 月	員工認股權憑證轉換普通股 4,700 仟元，轉換後實收資本額變更為新台幣壹拾參億伍仟捌佰肆拾伍萬伍仟元。
民國 99 年 9 月	員工認股權憑證轉換普通股 1,953 仟元，轉換後實收資本額變更為新台幣壹拾參億陸仟零肆拾萬柒仟伍佰元。
民國 100 年 7 月	公司債轉換為普通股 5,976 仟元，轉換後實收資本額變更為新台幣壹拾參億陸仟陸佰參拾捌萬參仟伍佰玖拾元。
民國 101 年 10 月	債券換股權利證書轉換為普通股 11,774 仟元，轉換後實收資本額變更為新台幣壹拾參億柒仟捌佰壹拾伍萬柒仟陸佰伍拾元。
民國 101 年 11 月	投資富慶有限公司，轉投資重慶富鴻齊電子有限公司100%股權，從事底座、樞紐產品之銷售製造。
民國 102 年 2 月	公司債轉換為普通股 44,354 仟元，轉換後實收資本額變更為新台幣壹拾肆億貳仟貳佰伍拾壹萬壹仟柒佰元。
民國 102 年 4 月	公司債轉換為普通股 46,220 仟元，轉換後實收資本額變更為新台幣壹拾肆億陸仟捌佰柒拾參萬貳仟零陸拾元。
民國 102 年 8 月	公司債轉換為普通股 17,188 仟元，轉換後實收資本額變更為新台幣壹拾肆億捌仟伍佰玖拾貳萬零柒佰捌拾元。
民國 102 年 12 月	公司債轉換為普通股 12,642 仟元，轉換後實收資本額變更為新台幣壹拾肆億玖仟捌佰伍拾陸萬參仟參佰玖拾元。
民國 105 年 6 月	投資信錦(美國)有限公司100%股權，從事電子零件買賣、進出口貿易及投資事業。
民國 106 年 5 月	公司債轉換為普通股35,250仟元，轉換後實收資本額變更為新台幣壹拾伍億參仟參佰捌拾壹萬參仟玖拾元。
民國 106 年 6 月	公司債轉換為普通股51,428仟元，轉換後實收資本額變更為新台幣壹拾伍億捌仟伍佰貳拾肆萬捌佰捌拾元。
民國 106 年 9 月	公司債轉換為普通股30,130仟元，轉換後實收資本額變更為新台幣壹拾陸億壹仟伍佰參拾柒萬肆佰參拾元。

年度	項目
民國 106 年 12 月	公司債轉換為普通股20,362仟元，轉換後實收資本額變更為新台幣壹拾陸億參仟伍佰柒拾參萬貳仟參佰壹拾元。
民國 107 年 4 月	公司債轉換為普通股13,923仟元，轉換後實收資本額變更為新台幣壹拾陸億肆仟玖佰陸拾伍萬伍仟陸佰壹拾元。
民國 107 年 9 月	公司現金減資普通股412,414仟元，轉換後實收資本額變更為新台幣壹拾貳億參仟柒佰貳拾肆萬壹仟柒佰壹拾元。
民國 108 年 11 月	投資敬得科技股份有限公司73.82%股權，從事鋁鎂合金壓鑄產品之製造及銷售。
民國 108 年 12 月	投資設立越南子公司100%股權，從事液晶顯示器底座、樞紐產品之製造及銷售。
民國 109 年 2 月	投資設立馬來西亞子公司100%股權，從事電子零件買賣、進出口貿易、客戶支援及服務中心。
民國 109 年 2 月	投資設立新加坡子公司100%股權，從事電子零件買賣、進出口貿易及電子零件產品設計。
民國 109 年 5 月	投資設立泰國子公司100%股權，從事電子零件加工製造、買賣及相關進出口業務。
民國 109 年 12 月	投資陸合企業股份有限公司70%股權，從事塑膠射出成型及五金沖壓成型。

三、公司治理報告

(一)組織系統

1.組織結構



2.各主要部門所營業務

部門名稱	所營業務
總經理	<ol style="list-style-type: none"> 承董事會之決議對全體股東負責。 對內確保公司營運及未來發展方向。 公司重大決策之核定及重要合約之簽訂。 擬定公司整體業務目標及執行計劃。
稽核室	<ol style="list-style-type: none"> 檢查、評估公司內部控制制度之健全性、合理性及有效性。 調查、評估企業中各單位執行公司各項計劃或政策及其指定職能之效率。
資訊暨供應鏈管理	<ol style="list-style-type: none"> 規劃及導入集團 ERP 系統管理。 統籌集團電腦軟硬體及規劃網路安全與系統整合等事宜。 集團供應鏈管理，流程改善及成本控管。
投資暨企業資訊處	<ol style="list-style-type: none"> 負責集團對外法人與媒體說明事宜。 規劃對外投資評估、規劃執行及追蹤管理。
業務部	<ol style="list-style-type: none"> 擬定銷售預算及執行。 對外產品報價、接單、收款作業。 維護既有客戶服務，開發新客戶及新訂單。
廠務部	<ol style="list-style-type: none"> 負責生產排程、製造流程及品質確認。 製程機械設備維護/保養。 工作環境之人身安全及品質穩定之維護措施，並維持 5S 整潔。 倉庫之佈置與貨架規劃、料件進出及庫存管理、倉庫安全維護事項等。
研發部	<ol style="list-style-type: none"> 研發樞紐產品之專利及技術。 開發各式監視器、電視、3C 產品的樞紐及底座。 各種 3C 產品底座樣品的試作及客戶承認驗證。
總管理處	<ol style="list-style-type: none"> 負責集團帳務、稅務、關務及財務報表製作與分析。 負責集團資金及預算管理、成本分析與經營績效評估。 人力招募、差勤管理、員工教育訓練、績效考核之規劃及執行。 庶務性採購及資產管理相關事宜。 相關股務作業。
薪資報酬委員會	<ol style="list-style-type: none"> 薪酬委員會 1/2(含)以上席次由獨立董事擔任。 董監事及經理人之相關酬金將經薪資報酬委員會審議後，經董事會通過後執行。 訂定並定期檢討董監事及經理人長期之績效目標與薪資報酬之政策、制度等。 薪酬委員會至少每半年召開一次常會，有關本委員會會議召開情形及每位委員出席率，請參考本公司各年度年報。
審計委員會	<ol style="list-style-type: none"> 依證交法第十四條之一規定訂定或修正內部控制制度。 內部控制制度有效性之考核。 依證交法第三十六條之一規定訂定或修正取得或處分資產、從事衍生性商品交易、資金貸與他人、為他人背書或提供保證之重大財務業務行為之處埋程序。 涉及董事自身利害關係之事項。 重大之資產或衍生性商品交易。 重大之資金貸與、背書或提供保證。 募集、發行或私募具有股權性質之有價證券。 簽證會計師之委任、解任或報酬。 財務、會計或內部稽核主管之任免。 年度財務報告及半年度財務報告。 其他公司或主管機關規定之重大事項。

(二)董事、總經理、副總經理、協理、各部門及分支機構主管資料

1.董事及監察人

(1)董事及監察人資料

112年4月18日

職稱	國籍或註冊地	姓名	性別 年齡	初次選任日期	選任日期	任期	選任時持有股份		現在持有股份		配偶、未成子女 現在持有股份		利用他人名義 持有股份		主要經 學歷	目前兼任本公司及 其他公司之職務	具配偶或二親 等以內關係之 其他主管、董 事或監察人		
							股數	持股 比率	股數	持股 比率	股數	持股 比率	股數	持股 比率			職 稱	姓名	關係
董事長	中華民國	陳秋郎	男 61-70歲	68.07.07	109.06.18	3年	5,508,211	4.45%	8,708,211	7.04%	93,022	0.08%	2,300,000	1.86%	揚子國中	信錦企業總經理、信錦企業(薩摩亞)(股)公司董事長、永業發展有限公司董事長、廣進有限公司董事長、富京發展有限公司董事長、嘉福國際有限公司董事長、富耀國際有限公司董事長、富慶有限公司董事長、GATECH HOLDING LTD. 董事長、GATECH INTERNATIONAL LTD. 董事長、敬得科技股份有限公司董事長、陸合企業(股)公司董事長	董事	陳建源	父子
董事	中華民國	富研投資股份有限公司	無	109.06.18	109.06.18	3年	5,200,139	4.20%	5,200,139	4.20%	—	—	—	—	—	—	—	—	—
	中華民國	陳建源	男 41-50歲	109.06.18	109.06.18	3年	2,551,717	2.06%	2,529,717	2.04%	—	—	—	—	中央昆士蘭大學商業學士、澳洲格里菲斯大學人力資源管理碩士	富研投資股份有限公司董事長	董事	陳秋郎	父子
董事	中華民國	莊淑嫣	女 61-70歲	106.06.13	109.06.18	3年	1,918,684	1.55%	1,918,684	1.55%	—	—	—	—	過溝國中	泰信投資(股)公司董事長、佳軒投資(股)公司董事長	—	—	—

職稱	國籍或註冊地	姓名	性別年齡	初次選任日期	選任日期	任期	選任時持有股份		現在持有股份		配偶、未成子女現在持有股份		利用他人名義持有股份		主要經學歷	目前兼任本公司及其他公司之職務	具配偶或二親等以內關係之其他主管、董事或監察人		
							股數	持股比例	股數	持股比例	股數	持股比例	股數	持股比例			職稱	姓名	關係
獨立董事	中華民國	蔡永祿	男 61-70歲	94.05.24	109.06.18	3年	—	—	—	—	—	—	—	—	美國密蘇里大學MBA 交通大學管理學士	五鼎生技(股)公司獨立董事	—	—	—
獨立董事	中華民國	蔡士光	男 51-60歲	109.06.18	109.06.18	3年	—	—	—	—	—	—	—	—	台灣大學會計研究所	德光聯合會計師事務所會計師、志航科技(股)公司監察人、營邦企業(股)公司獨立董事、永信國際投資控股(股)公司獨立董事、永信藥品工業(股)公司獨立董事、台亞半導體(股)公司獨立董事	—	—	—
獨立董事	中華民國	顏大和	男 71-80歲	109.06.18	109.06.18	3年	—	—	—	—	—	—	—	—	台灣大學法律學士、美國南美以美大學法律碩士	大同(股)公司董事法人代表、瑞興銀行獨立董事、研揚科技(股)公司獨立董事、全家便利商店(股)公司獨立董事	—	—	—
獨立董事	中華民國	邱輝欽	男 61-70歲	109.06.18	109.06.18	3年	—	—	—	—	—	—	—	—	國立台北科技大學工業工程與管理碩士 國立台灣大學財務金融碩士(EMBA)	巨騰國際控股集團執行董事/戰略長 鴻呈實業(股)公司獨立董事	—	—	—

(1-1)法人股東之主要股東

112年4月18日

法人股東名稱	法人股東之主要股東
富研投資股份有限公司	陳建源(49.9%) 陳建宏(49.9%)

(2)董事專業資格及獨立董事獨立性資訊揭露

姓名	條件	專業資格與經驗	符合獨立性情形	兼任其他公開發行公司獨立董事家數
董事長 陳秋郎		具有五年以上之商務及公司業務所需工作經驗，致力於零組件產業相關領域近30年，擁有專業領導能力、決策能力及豐富的產業知識。	不適用	—
法人董事代表 陳建源		具五年以上公司財務及商務所需之工作經驗，擁有國際市場觀及營運競爭決策判斷能力。	不適用	—
董事 莊淑媽		具五年以上公司業務所需之工作經驗，現任泰信投資(股)公司董事長、佳軒投資(股)公司董事長，擁有豐富的產業知識及專業經營管理能力。	不適用	—
獨立董事 蔡永祿		具五年以上公司業務所需之工作經驗，擁有國際市場觀、經營管理與危機處理能力，且無公司法第30條各款情事。	1. 無本人、配偶、二親等以內親屬擔任本公司或本公司關係企業之董事、監察人或受僱人之情事。 2. 本人、配偶、二親等以內親屬(或利用他人名義)無持有本公司之股份。 3. 無擔任與本公司有特定關係公司之董事、監察人或受僱人之情事。 4. 最近2年內無提供本公司或本公司關係企業商務、法務、財務、會計等服務而取得報酬之情事。	1
獨立董事 蔡士光		具五年以上公司財務、業務所需之工作經驗，具備會計師證書之專門職業人員，現任德光會計師事務所所長，有專業財稅知識及豐富的公司治理經驗，且無公司法第30條各款情事。	1. 無本人、配偶、二親等以內親屬擔任本公司或本公司關係企業之董事、監察人或受僱人之情事。 2. 本人、配偶、二親等以內親屬(或利用他人名義)無持有本公司之股份。 3. 無擔任與本公司有特定關係公司之董事、監察人或受僱人之情事。 4. 最近2年內無提供本公司或本公司關係企業商務、法務、財務、會計等服務而取得報酬之情事。	3
獨立董事 顏大和		具五年以上公司業務所需之工作經驗，具備檢察官證書之專門職業人員，前任檢查總長，有專業的法律知識及決策能力，且無公司法第30條各款情事。	1. 無本人、配偶、二親等以內親屬擔任本公司或本公司關係企業之董事、監察人或受僱人之情事。 2. 本人、配偶、二親等以內親屬(或利用他人名義)無持有本公司之股份。 3. 無擔任與本公司有特定關係公司之董事、監察人或受僱人之情事。 4. 最近2年內無提供本公司或本公司關係企業商務、法務、財務、會計等服務而取得報酬之情事。	3
獨立董事 邱輝欽		具五年以上公司法務、業務所需之工作經驗，曾擔任光寶科技執行長，擁有風險管理、多元產業知識及決策能力，且無公司法第30條各款情事。	1. 無本人、配偶、二親等以內親屬擔任本公司或本公司關係企業之董事、監察人或受僱人之情事。 2. 本人、配偶、二親等以內親屬(或利用他人名義)無持有本公司之股份。 3. 無擔任與本公司有特定關係公司之董事、監察人或受僱人之情事。 4. 最近2年內無提供本公司或本公司關係企業商務、法務、財務、會計等服務而取得報酬之情事。	1

(2)董事會多元化及獨立性

a. 董事會多元化

依據本公司「公司治理實務守則」第二十條，有關董事會成員多元化方針宜包括但不限於專業知識技能、產業經驗、性別、年齡、國籍及文化等。董事會成員應具備執行職務所必須之知識、技能及素養，為達到公司治理之理想目標，董事會整體應具備之能力如下：

- 1、營運判斷能力。 3、經營管理能力。 5、產業知識。 7、領導能力。 9、風險管理。
2、會計及財務分析能力。 4、危機處理能力。 6、國際市場觀。 8、決策能力。 10、公司治理。

董事會多元化管理目標與目前達成情形：

為強化公司治理並促進董事多元互補能力，本公司任選董事時，不僅考量本身專業背景，多元化也是重要選任因素。本公司董事會由7名董事組成，目前符合多元化政策情形如包含4位獨立董事，獨立董事比率為57%，性別比率方面，本公司女性董事比率為14%，董事會年齡分布間距為40歲至70歲。董事會多元化與專業技能如下：

多元化核心項目 董事姓名	性別	年齡				獨立董事 任期年資			兼 任 員 工	法 律 專 業	會 計 及 財 務 分 析	經 營 管 理	危 機 處 理	產 業 知 識	國 際 市 場 觀	領 導 能 力	決 策 能 力	風 險 管 理	公 司 治 理
		41 至 50 歲	51 至 60 歲	61 至 70 歲	71 至 80 歲	3 年 以 下	3 至 9 年	9 年 以 上											
陳秋郎	男			V					V	V	V	V	V	V	V	V	V	V	V
莊淑嫻	女			V							V	V	V		V	V			
富研投資股份有限公司 代表人：陳建源	男	V								V	V	V	V	V	V	V			
蔡永祿	男			V				V			V	V	V	V	V	V	V	V	V
蔡士光	男		V			V				V	V	V	V	V	V	V	V	V	V
顏大和	男				V	V			V		V	V	V	V	V	V	V	V	V
邱輝欽	男			V		V					V	V	V	V	V	V	V	V	V

b. 董事會獨立性

本公司董事會由 7 名董事組成，包含 4 位獨立董事，獨立董事人數占比為 57%，且董事間不超過二人具有配偶或二等親以內之親屬關係，亦無證交法第 26 條之 3 第 3 項及第 4 項規定之情事。本公司獨立董事均符合金管會規定之獨立董事規範。

2.總經理、副總經理、協理、各部門及分支機構主管

112年4月18日

職稱	國籍或註冊地	姓名	性別	選(就)任日期	持有股份		配偶、未成年子女持有股份		利用他人名義持有股份		主要經(學)歷	目前兼任其他公司之職務	具配偶或二親等以內關係之經理人			經理人取得員工認股權憑證情形
					股數	持股比率	股數	持股比率	股數	持股比率			職稱	姓名	關係	
董事長 兼任總經理	中華民國	陳秋郎	男	109.6.29	8,708,211	7.04%	93,022	0.08%	2,300,000	1.86%	揚子國中	信錦企業(薩摩亞)(股)公司董事長、永業發展有限公司董事長、廣進有限公司董事長、富京發展有限公司董事長、嘉福國際有限公司董事長、富耀控股有限公司董事長、富慶有限公司董事長、GATECH HOLDING LTD.、GATECH 董事長INTERNATIONAL LTD. 董事長、敬得科技股份有限公司董事長、陸合企業(股)公司董事	—	—	—	
零組件事業群 總經理	中華民國	翁祖晉	男	97.12.16	2,747,581	2.22%	—	—	—	—	黎明工專機械系 科楠科技業務經理 呈杰業務經理	敬得科技股份有限公司董事、陸合企業股份有限公司董事長	—	—	—	
副總經理	中華民國	許淑芬	女	95.6.1	2,888	0.00%	—	—	—	—	台灣大學會計系 台灣大學EMBA 富邦證券承銷部業務副 總經理 會計師高考及格	—	—	—	—	
副總經理	中華民國	顏清輝	男	97.12.16	9,000	0.01%	—	—	—	—	成大機械研究所 明基電通研究員 瑞健科技專案經理	—	—	—	—	
副總經理	中華民國	鄭基祥	男	104.7.1	15,926	0.01%	—	—	—	—	龍華工專電機科 恆馳工業廠長	福州富鴻齊電子有限公司總經理	—	—	—	
副總經理	中華民國	張雅惠	女	102.4.22	3,000	0.00%	—	—	—	—	台灣大學商學研究所 華邦電子部經理 中華開發研究副理 國泰人壽投資主任	合新生物科技股份有限公司法人代表人董事	—	—	—	
副總經理	中華民國	黃偉嘉	男	109.11.1	—	—	—	—	—	—	台北工業專科學校機械 工程科 光寶科技(股)公司經理 緯創資通(股)公司處長	—	—	—		
協理	中華民國	謝瑋珈	男	100.5.16	—	—	—	—	—	—	中原大學機械系 鳳凱科技(股)公司經 理	—	—	—		

協理	中華民國	鄭平仁	男	104.7.1	—	—	—	—	—	—	東海大學會計學系 富邦綜合證券承銷部資深專案經理	—	—	—	—
協理	中華民國	林嘉翊	男	104.2.24	1,500	0.00%	—	—	—	—	立人工商職業學校資訊科 聯福生科技股份有限公司經理	—	—	—	—
協理	中華民國	陳東炯	男	108.1.1	—	—	2,250	0.00%	—	—	中華科技大學機械系	—	—	—	—
協理	中華民國	高育民	男	108.1.1	—	—	—	—	—	—	東華大學運動休閒管理學系 宇權興業國外業務經理	—	—	—	—
協理	中華民國	盧易軍	男	109.1.1	—	—	—	—	—	—	台灣科技大學工管研究所 東碩資訊股份有限公司經理 禕峰科技有限公司協理	—	—	—	—
協理	中華民國	陳耀麟	男	110.1.1	2,000	0.00%	—	—	—	—	台灣大學地質科學所博士 智慧財產局 審查官 聖島專利商標聯合事務所專利代理人	—	—	—	—
協理 (註2)	中華民國	劉文鎮	男	112.1.1	—	—	—	—	—	—	華夏技術學院機械工程科 台灣士敏工程師	—	—	—	—
稽核室 主管 經理	中華民國	王麗雅	女	106.12.29	—	—	—	—	—	—	長榮大學會計資訊學系 集智聯合會計師事務所 審計員 炎州股份有限公司稽核專員 會計師高考及格 內部稽核師執照	—	—	—	—

註1：總經理或相當職務者(最高經理人)與董事長為同一人、互為配偶或一親等親屬時，應揭露其原因、合理性、必要性及因應措施之相關資訊：

本公司董事長兼總經理係為考量集團經營效率及提升決策執行力，並以增加獨立董事席次之方式強化監督功能及提升董事會職能。

註2：協理劉文鎮於112年1月1日就任。

3.董事、總經理及副總經理之酬勞

(1) 111 年度支付董事之酬金

單位：新台幣仟元

職稱	姓名	董事酬金(註 1)								A、B、C 及 D 等 四項總額及占稅 後純益之比例		兼任員工領取相關酬金(註 1)								A、B、C、D、E、F 及 G 等七項總額及占 稅後純益之比例	有無領 取來自 子公司 以外轉 投資事 業酬金		
		報酬(A)		退職退休金(B)		董事酬勞(C)		業務執行費用(D)				薪資、獎金及特 支費等(E)		退職退休金(F)		員工酬勞(G)							
		本公司	財務報 告內所 有公司	本公司	財務報 告內所 有公司	本公司	財務報 告內所 有公司	本公司	財務報 告內所 有公司	本公司	財務報 告內所 有公司	本公司	財務報 告內所 有公司	本公司		財務報告內所 有公司		本公司	財務報告內 所有公司				
現金 金額	股票 金額	現金 金額	股票 金額	現金 金額	股票 金額	現金 金額	股票 金額	現金 金額	股票 金額	現金 金額	股票 金額	現金 金額	股票 金額	現金 金額	股票 金額	現金 金額	股票 金額						
董事長	陳秋郎																						
董事	莊淑媽	-	-	-	-	1,800	1,800	150	180	1,950 0.53%	1,980 0.53%	3,200	3,200	-	-	-	-	-	-	5,150 1.39%	5,180 1.40%	無	
董事	富研投資																						
獨立董事	蔡永祿																						
獨立董事	顏大和	-	-	-	-	8,000	8,000	400	400	8,400 2.26%	8,400 2.26%	-	-	-	-	-	-	-	-	8,400 2.26%	8,400 2.26%	無	
獨立董事	蔡士光																						
獨立董事	邱輝欽																						

1. 請敘明獨立董事酬金給付政策、制度、標準與結構，並依所擔負之職責、風險、投入時間等因素敘明與給付酬金數額之關聯性：

依據本公司之章程第二十條規定，公司應以當年度稅前利益扣除分配員工酬勞及董監酬勞前之利益於保留彌補累積虧損數額後，如尚有餘額提撥不高於百分之二做為董監酬勞。本公司訂有「董事及功能性委員及經理人薪酬管理辦法」，就辦法規定董事及經理人之酬金給付數額係依參酌各董事於董事會之出席狀況、參與本公司日常事務及經營管理之時間、對營運管理提出建議方向之次數與貢獻之價值，並參考國內外業界水準及其他因素之綜合考量，將經由薪酬委員會審議後提出建議，經董事會同意通過後執行。

2. 除上表揭露外，最近年度公司董事為財務報告內所有公司提供服務(如擔任非屬員工之顧問等)領取之酬金：新台幣 90 仟元。

酬金級距表

給付本公司各個董事酬金級距	董事姓名			
	前四項酬金總額(A+B+C+D)		前七項酬金總額(A+B+C+D+E+F+G)	
	本公司	財務報告內所有公司(H)	本公司	財務報告內所有公司(I)
低於 1,000,000 元	陳秋郎、莊淑媽、 富研投資(股)	陳秋郎、莊淑媽、 富研投資(股)	莊淑媽、富研投資(股)	莊淑媽、富研投資(股)
1,000,000 元 (含) ~ 2,000,000 元 (不含)	-	-	-	-
2,000,000 元 (含) ~ 3,500,000 元 (不含)	顏大和、蔡士光 邱輝欽、蔡永祿	顏大和、蔡士光 邱輝欽、蔡永祿	顏大和、蔡士光 邱輝欽、蔡永祿	顏大和、蔡士光 邱輝欽、蔡永祿
3,500,000 元 (含) ~ 5,000,000 元 (不含)	-	-	陳秋郎	陳秋郎
5,000,000 元 (含) ~ 10,000,000 元 (不含)	-	-	-	-
10,000,000 元 (含) ~ 15,000,000 元 (不含)	-	-	-	-
15,000,000 元 (含) ~ 30,000,000 元 (不含)	-	-	-	-
30,000,000 元 (含) ~ 50,000,000 元 (不含)	-	-	-	-
50,000,000 元 (含) ~ 100,000,000 元 (不含)	-	-	-	-
100,000,000 元以上	-	-	-	-
總計	7 人	7 人	7 人	7 人

(3) 111 年度支付總經理及副總經理之酬金

單位：新台幣仟元

職稱	姓名	薪資(A)		退職退休金(B)		獎金及特支費等(C)		員工酬勞金額(D)				A、B、C、D等四項總額及占稅後純益之比例		有無領取來自子公司以外轉投資事業酬金
		本公司	財務報告內所有公司	本公司	財務報告內所有公司	本公司	財務報告內所有公司	本公司		財務報告內所有公司		本公司	財務報告內所有公司	
								現金金額	股票金額	現金金額	股票金額			
董事長兼總經理	陳秋郎	7,874	7,874	-	-	-	16,400	8,000	-	8,000	-	15,874 4.28%	32,274 8.69%	無
零組件事業部總經理	翁祖晉													
副總經理	許淑芬													
副總經理	顏清輝													
副總經理	鄭基祥													
副總經理	張雅惠													
副總經理	黃偉嘉													

酬金級距表

給付本公司各個總經理及副總經理酬金級距	總經理及副總經理姓名	
	本公司	財務報告內所有公司 (E)
低於 1,000,000 元	-	-
1,000,000 元 (含) ~ 2,000,000 元 (不含)	許淑芬、顏清輝、張雅惠	-
2,000,000 元 (含) ~ 3,500,000 元 (不含)	翁祖晉、鄭基祥、黃偉嘉	-
3,500,000 元 (含) ~ 5,000,000 元 (不含)	陳秋郎	陳秋郎、許淑芬、顏清輝、張雅惠、黃偉嘉
5,000,000 元 (含) ~ 10,000,000 元 (不含)	-	翁祖晉、鄭基祥
10,000,000 元 (含) ~ 15,000,000 元 (不含)	-	-
15,000,000 元 (含) ~ 30,000,000 元 (不含)	-	-
30,000,000 元 (含) ~ 50,000,000 元 (不含)	-	-
50,000,000 元 (含) ~ 100,000,000 元 (不含)	-	-
100,000,000 元以上	-	-
總計	7 人	7 人

(4) 111 年度分派員工酬勞之經理人姓名及分派情形

單位：新台幣仟元

	職稱	姓名	股票金額	現金金額	總計	總額占稅後純益之比例(%)
經理人	董事長兼總經理	陳秋郎	-	16,000	16,000	4.31%
	零組件事業部總經理	翁祖晉				
	副總經理	許淑芬				
	副總經理	顏清輝				
	副總經理	鄭基祥				
	副總經理	張雅惠				
	副總經理	黃偉嘉				
	協理	謝瑋珈				
	協理	林嘉翊				
	協理	鄭平仁				
	協理	高育民				
	協理	陳東炯				
	協理	盧易軍				
	協理	陳耀麟				
	公司治理主管	包金昌				
經理	王麗雅					

4. 分別比較說明本公司及合併報表所有公司於最近二年度支付本公司董事、總經理及副總經理酬金總額占稅後純益比例之分析並說明給付酬金之政策、標準與組合、訂定酬金之程序及與經營績效及未來風險之關聯性：

職稱	110 年度本公司及支付公司董事、監察人、總經理及副總經理酬金占稅後純益比例		111 年度本公司及支付公司董事、監察人、總經理及副總經理酬金占稅後純益比例	
	本公司	財務報告所有公司	本公司	財務報告所有公司
董事	4.56%	4.79%	3.65%	3.60%
總經理及副總經理	5.99%	14.54%	4.28%	8.69%

本公司董事及經理人之酬勞、薪資、獎金及員工紅利之發放，悉依本公司章程及薪酬委員會組織規章等相關規定辦理。

本公司董事酬金依公司章程第二十條規定，應以當年度稅前利益扣除分配員工酬勞及董事酬勞前之利益於保留彌補累積虧損數額後，如尚有餘額應提撥員工酬勞不低於百分之三及董事酬勞不高於百分之二，並考量公司營運成果，及參酌其對公司營運參與程度、貢獻度以及績效評估結果，給予合理報酬；總經理及副總經理給付酬勞之政策，依據本公司薪酬委員會組織規章等相關規定辦理，依其所擔任之職位及所負擔之責任及對公司營運目標的貢獻度，考量行業特性及公司業務性質予以決定。相關績效考核及薪酬合理性均經薪資報酬委員會及董事會審核，並隨時視實際經營狀況及相關法令適時檢討酬金制度，以謀公司永續經營與風險控管之平衡。

本公司已於 100 年 12 月成立薪酬委員會，董事及經理人之相關酬金將經薪資報酬委員會審議後，經董事會通過後執行之。

(三)公司治理運作情形：

1.董事會運作情形：開會次數、每位董事出席率、當年度及最近年度加強董事會職能之目標與執行情形評估，以及其他應記載事項等資訊。

最近年度董事會開會5次(A)，董事出席情形如下：

職稱	姓名	實際出(列)席 次數 B	委託出席 次數	實際出(列)席率 (%)【B/A】	備註
董事長	陳秋郎	5	0	100	
董事	莊淑媽	5	0	100	
董事	陳建源	5	0	100	
獨立董事	蔡永祿	5	0	100	
獨立董事	顏大和	5	0	100	
獨立董事	蔡士光	5	0	100	
獨立董事	邱輝欽	5	0	100	

其他應記載事項：

一、董事會之運作如有下列情形之一者應敘明董事會日期、期別、議案內容、所有獨立董事意見及公司對獨立董事意見之處理：

(一)證券交易法第14條之3所列事項：本公司已依證券交易法第14條之5設置審計委員會，故不適用證券交易法第14條之3所列事項。

(二)除前開事項外，其他經獨立董事反對或保留意見且有紀錄或書面聲明之董事會議決事項：無。

二、董事對利害關係議案迴避之執行情形，應敘明董事姓名、議案內容、應利益迴避原因以及參與表決情形：

日期	董事姓名	議案內容	迴避原因及表決情形
111/8/2	陳秋郎	本公司陳秋郎總經理兼任其他營利事業之競業禁止責任免除案	(陳秋郎董事長離席迴避後開始討論)本案經代理主席蔡永祿獨立董事徵詢全體出席董事，無異議照案通過。

三、當年度及最近年度加強董事會職能之目標與執行情形評估：

(一)本公司為建立良好公司治理制度，及落實誠信經營之企業文化與實踐企業社會責任，參照台灣證券交易所股份有限公司及財團法人中華民國證券櫃檯買賣中心制定之相關規範，訂定「公司治理實務守則」、「公司誠信經營守則」及「永續發展實務守則」，並於103年12月30日董事會決議通過，且由推動誠信經營政策與防範方案之制定及監督執行之專責單位，定期每年一次向董事會提出永續發展實務守則執行報告及企業誠信經營守則執行報告。本公司負責單位公司治理小組已於111年12月29日向董事會報告111年度企業社會責任實務守則及企業誠信經營守則執行狀況。

(二)為符合公司治理發展趨勢，於109年6月18日設立「審計委員會」，期持續提昇公司治理水準。

(三)本公司於108年5月9日通過「董事會自我評鑑或同儕評鑑辦法」，112年3月15日完成111年度董事會、董事成員及功能性委員會評估。其評估結果依董事參與度、

董事之專業與持續進修及薪酬委員會運作情形等，依據111年度董事會績效評核結果，本董事會整體運作為優良。

2. 董事會評鑑執行情形：

評估週期	評估期間	評估範圍	評估方式	評估內容
每年執行一次	111.01.01 至 111.12.31	董事會績效評估	董事會內部自評	1. 對公司營運之參與程度。 2. 提升董事會決策品質。 3. 董事會組成與結構。 4. 董事的選任及持續進修。 5. 內部控制。
每年執行一次	111.01.01 至 111.12.31	董事成員績效評估	董事成員內部自評	1. 公司目標與任務之掌握。 2. 董事職責認知。 3. 對公司營運之參與程度。 4. 內部關係經營與溝通。 5. 董事之專業及持續進修。 6. 內部控制。
每年執行一次	111.01.01 至 111.12.31	審計委員會績效評估	審計委員內部自評	1. 對公司營運之參與程度。 2. 審計委員會職責認知。 3. 提升審計委員會決策品質。 4. 審計委員會組成及成員選任。 5. 內部控制。
每年執行一次	111.01.01 至 111.12.31	薪資報酬委員會績效評估	薪資報酬委員內部自評	1. 對公司營運之參與程度。 2. 薪資報酬委員會職責認知。 3. 提升薪資報酬委員會決策品質。 4. 薪資報酬委員會組成及成員選任。

3. 審計委員會運作情形或監察人參與董事會運作情形：

111 年度審計委員會共開會 5 次(A)，其運作情形如下：

職稱	姓名	實際列席次數 (B)	實際列席率(%) (B/A)	備註
召集人	蔡永祿	5	100	
委員	顏大和	5	100	
委員	蔡士光	5	100	
委員	邱輝欽	5	100	

本公司審計委員會由全體獨立董事組成，並且至少每季召開一次。

一、年度工作重點彙整：

1. 財務報表稽核及會計政策與程序。
2. 內部控制制度暨相關之政策與程序。
3. 涉及董事自身利害關係之事項。
4. 重大之資產或衍生性商品交易。
5. 重大之資金貸與、背書或提供保證。
6. 募集、發行或私募具有股權性質之有價證券。
7. 簽證會計師之委任、解任或報酬。
8. 財務、會計或內部稽核主管之任免。
9. 年度財務報告及半年度財務報告。
10. 審計委員會績效評量自評問卷。

●審閱財務報告

董事會造具本公司 111 年度營業報告書、財務報表及盈餘分派案等，其中財務報表業經委託勤業眾信聯合會計師事務所查核完竣，並出具查核報告。上述營業報告書、財務報表及盈餘分派議案，經本審計委員會查核尚無不符。

●評估內部控制系統之有效性

審計委員會評估公司內部控制系統的政策和程序(包括財務、營運、風險管理及法令遵循等控制措施)的有效性，並審查稽核部門和簽證會計師，以及管理層的定期報告，審計委員會認為公司的內部控制系統是有效的，公司已採用必要的控制機制來監督並糾正違規行為。

●委任簽證會計師

審計委員會被賦予監督簽證會計師事務所獨立性之職責，以確保財務報表的公正性。審計委員會於 111 年 12 月 29 日審委會議通過勤業眾信聯合會計師事務所陳致遠會計師及黃堯麟會計師均符合獨立性評估標準，足堪擔任本公司簽證會計師。

其他應記載事項：

二、審計委員會之運作如有下列情形之一者，應敘明審計委員會召開日期、期別、議案內容、獨立董事反對意見、保留意見或重大建議項目內容、審計委員會決議結果以及公司對審計委員會意見之處理。

證券交易法第 14 條之 5 所列事項：

日期	期別	議案內容	審計委員會決議結果	公司對審計委員會意見之處理
111/03/15	第一次	<ol style="list-style-type: none"> 1. 本公司 110 年度決算表冊案 2. 本公司 110 年度盈餘分配案 3. 本公司 110 年度董監酬勞及員工酬勞分配案 4. 本公司資本公積發放現金案 5. 本公司 110 年度內部控制制度聲明書案 6. 資金貸與討論案 7. 提供子公司陸合企業股份有限公司背書保證案 8. 提供子公司敬得科技股份有限公司背書保證案 9. 本公司「公司章程」修訂案 10. 本公司「取得或處分資產處理辦法」修訂案 11. 本公司「股東會議事規則」修訂案 12. 衍生性商品追認案 13. 匯豐(台灣)商業銀行授信額度追認案 14. 台北富邦商業銀行借款額度及提供子公司背書保證追認案 15. 永豐商業銀行借款額度追認案 	審計委員會全體成員同意通過	全體出席董事同意通過
111/05/05	第二次	<ol style="list-style-type: none"> 1. 本公司 111 年第一季財務報告案 2. 資金貸與討論案 3. 玉山銀行授信額度案 4. 元大商業銀行授信額度案 5. 衍生性商品追認案 6. 本公司「股東會議事規則」修訂案 7. 本公司「公司治理實務守則」修訂案 	審計委員會全體成員同意通過	全體出席董事同意通過
111/08/02	第三次	<ol style="list-style-type: none"> 1. 本公司 111 年第二季財務報告案 2. 資金貸與討論案 3. 玉山銀行授信額度及提供子公司背書保證案 4. 元大商業銀行授信額度追認案 5. 衍生性商品追認案 6. 本公司陳秋郎總經理兼任其他營利事業之競業禁止責任免除案 	審計委員會全體成員同意通過	全體出席董事同意通過
111/11/07	第四次	<ol style="list-style-type: none"> 1. 本公司 111 年度第 3 季財務報告案 2. 資金貸與討論案 	審計委員會全體成員同意通過	全體出席董事同意通過

		3. 提供子公司陸合企業股份有限公司背書保證案 4. 台新國際商業銀行授信額度追認案 5. 衍生性商品追認案 6. 本公司「董事會議事規範」修訂案		
111/12/29	第五次	1. 本公司 112 年度營業預算案 2. 本公司 112 年度內部稽核計畫案 3. 本公司簽證會計師獨立性評估及委任案 4. 本公司「公司治理實務守則」修訂案 5. 本公司「內部重大資訊處理暨防範內線交易管理辦法」修訂案 6. 台北富邦商業銀行借款額度及提供子公司背書保證案 7. 中國信託商業銀行授信額度及背書保證追認案 8. 背書保證追認案 9. 衍生性商品追認案 10. 本公司書面內部控制制度修訂追認案	審計委員會全體成員同意通過	全體出席董事同意通過

除前開事項外，其他未經審計委員會通過，而經全體董事三分之二以上同意之議決事項：無。

三. 獨立董事對利害關係議案迴避之執行情形，應敘明獨立董事姓名、議案內容、應利益迴避原因以及參與表決情形：無。

四. 獨立董事與內部稽核主管及會計師之溝通情形(應包括就公司財務、業務狀況進行溝通之重大事項、方式及結果等)：

本公司 111 年度獨立董事與內部稽核主管及會計師之溝通情形已揭露於公司網站，相關內容請詳以下網址。(http://www.syncmold.com.tw/syncmold-2018/images_syncmold/directorate/111 年度獨立董事溝通事項.pdf)

3. 公司治理運作情形及其與上市上櫃公司治理實務守則差異情形及原因

評估項目	運作情形			與上市上櫃公司治理實務守則差異情形及原因
	是	否	摘要說明	
一、公司是否依據上市上櫃公司治理實務守則訂定並揭露公司治理實務守則？	V		本公司已訂定「公司治理實務守則」，並於公開資訊觀測站及公司網站上揭露。	符合公司治理實務守則規定。
二、公司股權結構及股東權益 (一)公司是否訂定內部作業程序處理股東建議、疑義、糾紛及訴訟事宜，並依程序實施？ (二)公司是否掌握實際控制公司之主要股東及主要股東之最終控制者名單？ (三)公司是否建立、執行與關係企業間之風險控管及防火牆機制？ (四)公司是否訂定內部規範，禁止公司內部人利用市場上未公開資訊買賣有價證券？	V V V V		(一)本公司設有發言人制度，並委託專業股務代理公司辦理股務業務。 (二)透過股務代理機構及內部人定期申報董監事及經理人股權異動情形，了解及掌握主要股東結構。 (三)本公司與關係企業間之管理權責劃分明確，訂有「公司與關係人交易作業辦法」及「對子公司監控作業」，且關係企業之財務、業務、會計等制度皆獨立運作，並受本公司控管與稽核。 (四)本公司訂有「內部重大資訊處理暨防範內線交易管理辦法」禁止公司內部人利用市場上未公開資訊買賣有價證券，並定期對內部人及員工進行宣導。	符合公司治理實務守則規定。
三、董事會之組成及職責 (一)董事會是否就成員組成擬訂多元化政策、具體管理目標及落實執行？	V		(一)本公司於「公司治理實務守則」訂有董事會成員多元化政策，相關政策、目標及執行情形，請參閱本年報第12頁「董事會多元化及獨立性」。	符合公司治理實務守則規定。

評估項目	運作情形			與上市上櫃公司治理實務守則差異情形及原因
	是	否	摘要說明	
(二)公司除依法設置薪資報酬委員會及審計委員會外，是否自願設置其他各類功能性委員會？		V	(二)本公司目前設置有薪資報酬委員會及審計委員會。	依公司未來營運狀況及規模，評估是否增設其他功能性委員會。
(三)公司是否訂定董事會績效評估辦法及其評估方式，每年並定期進行績效評估，且將績效評估之結果提報董事會，並運用於個別董事薪資報酬及提名續任之參考？		V	(三)本公司已於108年5月9日董事會通過「董事績效評估辦法」，並訂定每年應至少執行一次內部董事會績效評估、董事成員自評與同儕互評及各功能性委員會評估。本公司應考量公司狀況與需要訂定董事會績效評估之衡量項目，並至少應含括下列五大面向： 一、對公司營運之參與程度。 二、提升董事會決策品質。 三、董事會組成與結構。 四、董事的選任及持續進修。 五、內部控制。 董事成員績效評估之衡量項目函括下列事項： 一、公司目標與任務之掌握。 二、董事職責認知。 三、對公司營運之參與程度。 四、內部關係經營與溝通。 五、董事之專業及持續進修。 六、內部控制。 功能性委員會績效評估之衡量項目應至少含括下列五大面向： 一、對公司營運之參與程度。 二、功能性委員會職責認知。 三、提升功能性委員會決策品質。 四、功能性委員會組成及成員選任。 五、內部控制。 本公司已完成111年1月1日至111年12月31日期間之董事會運作相關評估，包含7位董事(含	符合上市上櫃公司治理實務守則規定。

		<p>4位獨立董事)成員自評問卷調查及董事會內部自評問卷調查。</p> <p>績效評估之統計方式分為董事會成員自評及問卷及董事會內部自評問卷共二類，問卷中項目分數越高即視為該項達成率越高，達成率90%以上時為「優良」，達成率80%以上為「標準」，其他為「仍須加強」。經完成上述各項評分統計後，本公司111年度董事會績效評估達成率為90%，評估結果為「優良」，並將評估結果於112年3月15日董事會報告。</p> <p>本公司於108年12月27日經董事會通過「董事、功能性委員及經理人薪酬管理辦法」，依據辦法規定，董事之薪酬依據為董事會績效評估之衡量項目中的兩大面向「本公司營運參與程度」及「貢獻價值」，並授權由董事會議定之。</p>	
(四)公司是否定期評估簽證會計師獨立性？	V	<p>(四)本公司每年依照上市上櫃公司治理實務守則以及參考「會計師職業道德規範公報第十號」規定，評估簽證會計師之獨立性，重要評估項目列舉如下：</p> <ol style="list-style-type: none"> 1. 非本人及其配偶、未成年子女或以他人名義持有本公司發行股票、公司債或其他債券工具。 2. 非本人及其配偶或以他人名義與本公司有資金借貸。 3. 非本人及其配偶與本公司或本公司之董監事、經理人間，有影響獨立性之商業關係。 4. 非本人於最近兩年內及目前擔任本公司董監事、經理人或對審計案件有重大影響之職務；承諾未擔任前述相關職務之情事。 5. 在審計期間，非其家屬擔任本公司之董監事、經理人或對審計工作有直接且重大影響之職務。 	

		<p>6. 在審計期間，非與本公司之董監事或經理人有直系血親、姻親或二親等內旁系血親之關係。</p> <p>本公司於111年12月29日董事會評估勤業眾信聯合會計師事務所陳致源會計師及黃堯麟會計師均符合獨立性評估標準，足堪擔任本公司簽證會計師，由董事會通過委任案。</p>	
<p>四、公司是否配置適任及適當人數之公司治理人員、並指定公司治理主管，負責公司治理相關事務(包括但不限於提供董事、監察人執行業務所需資料、依法辦理董事會及股東會之會議相關事宜、辦理公司登記及變更登記、製作董事會及股東會議事錄等)？</p>	V	<p>本公司經110年8月6日董事會決議通過指定董事長室包金昌特別助理擔任公司治理主管，保障股東權益並強化董事會職能。包金昌特別助理已具備證券相關機構及公開發行公司財務主管等管理工作經驗達十年以上，主要職責為提供董事執行業務所需之資料、協助董事遵循法令、依法辦理董事會及股東會會議相關事宜。</p> <p>111年度業務執行情形，包括下列內容：</p> <ol style="list-style-type: none"> 1. 協助獨立董事及一般董事執行職務、提供所需資料並安排董事進修。 2. 協助董事會及股東會議事程序及決議法遵事宜。 3. 擬訂董事會議程於七日前通知董事，召集會議並提供會議資料，議題如需利益迴避予以事前提醒，並於會後二十天內完成董事會議事錄。 4. 依法辦理股東會日期事前登記、法定期限內製作開會通知、議事手冊、議事錄並於修訂章程或董事改選辦理變更登記事務。 	<p>符合公司治理實務守則規定。</p>
<p>五、公司是否建立與利害關係人(包括但不限於股東、員工、客戶及供應商等)溝通管道，及於公司網站設置利害關係人專區，並妥適回應利害關係人所關切之重要企業社會責任議題？</p>	V	<p>本公司與投資人、員工、客戶、供應商及其他利害關係人維持良好關係，於公司網站上設有利害關係人專區</p> <p>(http://www.syncmold.com.tw/syncmold-2018/item_interested_person_2018.html)，可</p>	<p>符合公司治理實務守則規定。</p>

			即時且適當回應利害關係人所提出的問題並將執行成果定期報告至董事會。	
六、公司是否委任專業股務代辦機構辦理股東會事務？	V		本公司委任專業股務代理機構-中國信託商業銀行股務代理部，代辦本公司各項股務事宜。	符合公司治理實務守則規定。
七、資訊公開 (一)公司是否架設網站，揭露財務業務及公司治理資訊？	V		(一)本公司設有網站www.syncmold.com.tw介紹公司狀況及有關業務;並依主管機關規定於公開資訊觀測站公告申報各項財務業務及公司治理資訊。	符合公司治理實務守則規定。
(二)公司是否採行其他資訊揭露之方式(如架設英文網站、指定專人負責公司資訊之蒐集及揭露、落實發言人制度、法人說明會過程放置公司網站等)？	V		(二)本公司除架設中英文網站，並設有發言人負責對外溝通，且指定專人負責公司資料蒐集，以提供予發言人及相關業務部門回覆利害關係人及主管機關之詢問，並透過公開資訊觀測站、法人說明會、本公司網站及報章雜誌等，揭露公司財務業務資訊予投資大眾。	符合公司治理實務守則規定。
(三)公司是否於會計年度終了後兩個月內公告並申報年度財務報告，及於規定期限前提早公告並申報第一、二、三季財務報告與各月份營運情形？		V	(三)本公司111年度除財務告報未於會計年度終了後兩個月內公告並申報，其餘第一、二、三季財務報告與各月份營運情形皆於規定期限前提早公告並申報。	未來將視主管機規定調整。
八、公司是否有其他有助於瞭解公司治理運作情形之重要資訊(包括但不限於員工權益、僱員關懷、投資者關係、供應商關係、利害關係人之權利、董事及監察人進修之情形、風險管理政策及風險衡量標準之執行情形、客戶政策之執行情形、公司為董事及監察人購買責任保險之情形等)？	V		(一)員工權益、僱員關懷：本公司針對各類利害關係人，已設置專門的處理窗口，如管理部專門處理員工權益，另設立職工福利委員會來關懷員工的需求，每年提供三節禮金、旅遊、生日與勞動節日等補助，目前皆運作順利。 (二)投資者關係：設立發言人及代理發言人制度之溝通管道，回覆股東詢問之相關問題。 (三)供應商關係：本公司與供應商之間一向維繫良好關係。 (四)利害關係人之權利：本公司尊重、維護利害關係人應有之合法權益，與客戶、員工、供	符合公司治理實務守則規定。

			<p>應商等均保持良好溝通之溝通管道；與關係企業之業務往來，於公平合理之原則下，就相互間之財務業務相關作業訂定書面規範，並嚴禁利益輸送情事，及杜絕非常規交易情事。並依據主管機關之規定辦理相關資訊公告及時提供各項公司資訊。</p> <p>(五)董事之進修情形：本公司董事及監察人具業務、財務會計及經營管理等專業能力，並定期將公司治理法令更新及相關資訊提供予董事及監察人參閱，且本公司若獲取有相關公司治理之課程，均主動將該訊息通知董事及監察人。並已將進修情形揭露於「公開資訊觀測站」，隨時供股東及投資者參考。</p> <p>(六)風險管理政策及風險衡量標準之執行情形：本公司依法訂定各種內部規章、內部控制制度，進行各種風險管理及評估，並由內部稽核單位定期及不定期查核內部控制制度之落實程度。</p>	
--	--	--	---	--

評估項目	運作情形			與上市上櫃公司治理實務守則差異情形及原因
	是	否	摘要說明	
			(七)客戶政策之執行情形：本公司與客戶均維持良好關係，並依據各內部管理辦法以提供客戶服務，並將「客戶滿意」列為品質政策之重要內容。 (八)董事購買責任保險之情形：本公司已依「上市上櫃公司治理實務守則」規範為董事購買責任保險。	
<p>九、請就臺灣證券交易所股份有限公司公司治理中心最近年度發布之公司治理評鑑結果說明已改善情形，及就尚未改善者提出優先加強事項與措施：</p> <p>本公司依台灣證券交易所公司治理中心建置的「公司治理評鑑系統」，進行公司治理自評，111年(第9屆)「公司治理評鑑」結果列為百分之二十一至百分之三十五之公司。</p> <p>本公司未來優先加強之項目有：</p> <ol style="list-style-type: none"> 1.公司是否於五月底前召開股東常會。 2.設置法定以外之功能性委員會。 3.董事會績效評估辦法明定至少每三年執行外部評估一次。 4.公司在會計年度結束後兩個月內公布年度財務報告。 5.公司編製之ESG報告書取得第三方驗證。 				

4. 薪資報酬委員會：

(1) 薪資報酬委員會成員資料：

身分別	條件	專業資格與經驗	獨立性情形	兼任其他公開發行公司薪酬委員會成員家數	備註
	姓名				
獨立董事	顏大和	請參閱年報第 11 頁	請參閱年報第 11 頁	3	召集人
獨立董事	蔡永祿			1	
獨立董事	蔡士光			3	

(2) 薪資報酬委員會職責：

- A、訂定並定期檢討董事及經理人績效評估與薪資報酬之政策、制度、標準與結構。
- B、定期評估並訂定董事及經理人之薪資報酬。
- C、薪資報酬委員會履行前項職權時，應依下列原則為之：
 - a. 經理人之績效評估及薪資報酬應參考同業通常水準支給情形，並考量與個人表現、公司經營績效及未來風險之關連合理性。
 - b. 不應引導董事及經理人為追求薪資報酬而從事逾越公司風險胃納之行為。
 - c. 針對董事及高階經理人短期績效發放紅利之比例及部分變動薪資報酬支付時間應考量行業特性及公司業務性質予以決定。
- D、前項所稱之薪資報酬，包括現金報酬、認股權、分紅入股、退休福利或離職給付、各項津貼及其他具有實質獎勵之措施；其範疇應與公開發行公司年報應行記載事項準則中有關董事及經理人酬金一致。董事會討論薪資報酬委員會之建議時，應綜合考量薪資報酬之數額、支付方式及公司未來風險等事項。
- E、子公司之董事及經理人薪資報酬事項如依子公司管理分層負責決行事項須經本公司董事會核定者，應先經本委員會提出建議後，再提交本公司董事會討論。

(3) 薪資報酬委員會運作情形資訊：

- A. 本公司薪資報酬委員會委員計3人。
- B. 本屆委員任期為109年6月18日至112年6月17日，最近年度薪資報酬委員會開會3次(A)，委員資格及出席情形如下：

職稱	姓名	實際列席次數 (B)	實際列席率(%) (B/A)	備註
召集人	顏大和	3	100	
委員	蔡永祿	3	100	
委員	蔡士光	3	100	

其他應記載事項：

一、董事會如不採納或修正薪資報酬委員會之建議，應敘明董事會日期、期別、議案內容、董事會決議結果以及公司對薪資報酬委員會意見之處理(如董事會通過之薪資報酬優於薪資報酬委員會之建議，應敘明其差異情形及原因)：

無此情事。

二、薪資報酬委員會之議決事項，如成員有反對或保留意見且有紀錄或書面聲明者，應敘明薪資報酬委員會日期、期別、議案內容、所有成員意見及對成員意見之處理：

無此情事。

三、111年度薪資報酬委員會召開日期、期別、議案內容、薪酬委員會決議結果以及公司對薪酬委員會意見之處理如下：

時間	重要決議	決議結果	公司對薪酬委員會意見之處理
111.03.15	1. 審議經營階層建議之本公司110年度董事酬勞及員工酬勞分配案。	照案通過	提董事會，由全體出席董事同意通過
111.05.05	1. 審查本公司110年度董事酬勞分配案。 2. 審查本公司110年度經理人員工酬勞分配案。 3. 審查本公司111年度經理人激勵獎金案。	照案通過	提董事會，由全體出席董事同意通過
111.11.07	1. 審查本公司110年度第二次經理人員工酬勞分配案。 2. 本公司111年度經理人第二次激勵獎金案。 3. 審查本公司111年度經理人三節獎金分配案。	照案通過	提董事會，由全體出席董事同意通過

5.推動永續發展執行情形及與公司永續發展實務守則差異情形及原因

評估項目	運作情形			與上市上櫃公司永續發展實務守則差異情形及原因		
	是	否	摘要說明			
一、公司是否訂重大性原則，進行與公司營運相關之環境、社會及公司治理議題之風險評估，並訂定相關風險管理政策或策略？	V		本公司就永續發展之重大性原則，進行重要議題之相關風險評估，並依據評估後之風險，訂定相關風險管理政策或策略如下：	符合永續發展實務守則。		
			重大議題		風險評估項目	風險管理政策或策略
			環境		環境保護	本公司善盡對環境之責任，積極推行及宣導環境教育及環保節能等活動和措施，並藉由自備環保杯及環保餐具，紙張使用雙面列印或空白背面紙再利用，降低能源消耗等落實節能減碳之行為，並每年制定執行目標，以具體及量化的資料做績效管理。
			社會		勞資關係	員工是企業營運最重要的夥伴與資產，本公司為致力打造良好的勞資關係，提供同仁穩定的工作環境，多元化的教育訓練制度、多樣性的員工福利，讓每一位員工樂在工作，更可以同時發展工作職涯並兼顧家庭生活。
二、公司是否建立推動永續發展之治理架構，且設置推動永續發展專（兼）職單位，並由董事會授權高階管理階層處理，及董事會督導情形？	V		1. 本公司經108年5月9日董事會決議通過設立公司治理小組，並於110年8月6日董事會通過由董事長室包金昌特別助理專任公司治理主管，並指派公司治理小組為推動永續發展單位(兼)。	符合永續發展實務守則。		
			2. 公司治理小組負責推動永續發展政策、制度或相關管理方針及具體推動計畫之提出及執行。每年公司治理小組會將推動永續發展績效目標及具體實施專案結果，每年定期一次向董事會報告執行狀況。111年度永續發展執行狀況於111年12月29日報告董事會。			
			3. 董事會建議經營團隊應持續強化投資人溝通；檢討績效制度；評估零排放倡議的影響及因應之道、碳中和的挑戰及未來商機。			

評估項目	運作情形			與上市上櫃公司永續發展實務守則差異情形及原因
	是	否	摘要說明	
<p>三、環境議題</p> <p>(一)公司是否依其產業特性建立合適之環境管理制度？</p> <p>(二)公司是否致力於提升各能源使用效率及使用對環境負荷衝擊低之再生物料？</p> <p>(三)公司是否評估氣候變遷對企業現在及未來的潛在風險與機會，並採取氣候相關議題之因應措施？</p>	V		<p>(一)本公司已建立環境與安全衛生管理系統並取得ISO 14001(環境管理) ISO 50001(能源管理)及IECQ QC 080000(有害物質管理)等認證。</p> <p>(二)本公司推廣回收紙張再利用並宣傳垃圾分類資源回收再利用並執行無紙化作業，且針對生產所剩之紙箱、塑膠原料等之廢棄物，皆委由專業廠商報廢及回收處理。提升能源使用效率方面，本公司將燈具改為節能LED燈，公用場所則使用感應燈具，並時刻向員工宣導節約能源之重要性，以避免不必要的能源消耗。</p> <p>(三)本公司受氣候變遷之實質風險： 氣候變遷將造成極端氣候，包括颱風(暴風)頻率增加、年度均溫升高、雨量集中短時降雨及雨量不均，導致本公司因空調與辦公照明需求的用電增加，造成用電成本增加。 氣候變遷對本公司之機會及相關因應措施： 為呼應政府、客戶及國際投資機構對低碳經濟之需求，本公司希望能在溫室氣候變化上投入盡一己之力，多方向從源頭思考，並從綠色研發、導入環保材料、貫徹綠色工廠、深化節能、節水、降低生產能源消耗及環境資訊揭露等環節，持續追求降低集團對環境的衝擊。詳細內容公開揭露於企業社會責任報告書。</p>	<p>符合永續發展實務守則。</p> <p>符合永續發展實務守則。</p> <p>符合永續發展實務守則。</p>
	V			
	V			

評估項目	運作情形			與上市上櫃公司永續發展實務守則差異情形及原因
	是	否	摘要說明	
(四)公司是否統計過去兩年溫室氣體排放量、用水量及廢棄物總重量，並制定節能減碳、溫室氣體減量、減少用水或其他廢棄物管理之政策？	V		(四)本公司經自我檢查結果111年及110年範疇二之溫室氣體排放量約為185,418公斤及201,288公斤二氧化碳當量以下，溫室氣體排放都是間接排放型態，排放源主要來自空調與辦公照明需求的電力，故就省電的方略擬定相關政策以達成降低溫室氣體排放的目標。此外，本公司111年及110年度總用水量為20,281公升及24,337公升；廢棄物總量為1,483KG。	符合永續發展實務守則。
<p>四、社會議題</p> <p>(一)公司是否依照相關法規及國際人權公約，制定相關之管理政策與程序？</p> <p>(二)公司是否訂定及實施合理員工福利措施(包括薪酬、休假及其他福利等)，並將經營績效或成果適當反映於員工薪酬？</p>	V		<p>(一)本公司尊重並依循聯合國「世界人權宣言」及「商業與人權指導原則」等國際公認之基本人權，杜絕任何侵犯及違反人權的行為，善盡企業社會責任，各項管理規定制定均遵守並符合政府相關法令規定，致力符合國際間社會責任相關規定，確保員工權益。</p> <p>(二)本公司於民國九十三年成立職工福利委員會，以訂定員工各項福利措施，其相關實施內容已揭露於公司網站及年報p. 75，另本公司成立薪資報酬委員會，每年定期開會評估營運成本、獲利能力、物價指數、內外部薪資公平性與績效管理等，結合社會責任考量，作為全體員工酬勞分配及調薪計畫之依據。</p>	<p>符合永續發展實務守則。</p> <p>符合永續發展實務守則。</p>

評估項目	運作情形			與上市上櫃公司永續發展實務守則差異情形及原因
	是	否	摘要說明	
(三)公司是否提供員工安全與健康之工作環境，並對員工定期實施安全與健康教育？	V		(三)本公司工作環境符合政府職業安全衛生相關法規(ISO 45001)，並定期實施員工安全與健康教育，辦理情形如下： 1. 特約臨場醫師與專責護理人員：從事臨場健康服務。 2. 定期辦理健康安全相關講座。 3. 制定安全衛生政策，並據以推動及落實。	符合永續發展實務守則。
(四)公司是否為員工建立有效之職涯能力發展培訓計畫？	V		(四)本公司每年編製年度員工教育訓練計劃及辦理專題講座，範圍遍及職能訓練、邏輯創新思考與身心發展，以提升員工職能專業能力、創新思考及平衡身心發展。	符合永續發展實務守則。
(五)針對產品與服務之顧客健康與安全、客戶隱私、行銷及標示等議題，公司是否遵循相關法規及國際準則，並制定相關保護消費者或客戶權益政策及申訴程序？	V		(五)本公司及子公司已訂定客訴處理作業程序，建立以客戶滿意為導向的品質系統，並於公司網站 (http://www.syncmold.com.tw/syncmold-2018/item_interested_person_2018.html) 設置利害關係人專區，提供員工、客戶、供應商、政府機關、股東、投資人與媒體等各利害關係人有效之申訴管道。	

評估項目	運作情形			與上市上櫃公司永續發展實務守則差異情形及原因
	是	否	摘要說明	
(六)公司是否訂定供應商管理政策，要求供應商在環保、職業安全或勞動人權等議題遵循相關規範，及其實施情形？	V		(六)本公司訂有「供應商管理作業」，評選新進供應商時，會要求簽署「環境管理物質保證書」及「供應商誠實信用合約」，並主動提供「有害物質檢測報告(SGS)」、「產品材料成分表」等相關資料，並明確請供應商主動檢附ISO 14001(環境管理)、ISO 50001(能源管理)、ISO 45001(職業健康安全管理)、ISO 9001(品質管理)、IECQ QC 080000(有害物質管理)等認證。品管單位每年依合格供應商名冊排定年度評鑑計畫，對合格供應商進行稽核以確保來料品質的穩定，若供應商後續評鑑不合格，經缺失討論及輔導後若仍未改進，必要時取消其合格供應商資格。	符合永續發展實務守則。
五、公司是否參考國際通用之報告書編製準則或指引，編制永續報告書等揭露公司非財務資訊之報告書？前揭報告書是否取得第三方驗證單位之確信或保證意見？	V		本公司110年度CSR報告書已依照全球報告倡議組織(Global Reporting Initiative, GRI)發行之永續性報導準則中的「核心」選項進行編制，同時參照「上市公司編製與申報企業社會責任報告書作業辦法」進行編製，並於110年度9月揭露於本公司網站及公開資訊觀測站。	符合永續發展實務守則。
六、公司如依據「上市上櫃公司永續發展實務守則」訂有本身之永續發展守則者，請敘明其運作與所訂守則之差異情形： 永續發展相關規範訂定於公司各項人事、環保、安衛作業標準中，符合法令要求。				

七、其他有助於瞭解推動永續發展執行情形之重要資訊：

1. 環保、安全衛生部分：

- (1) 本公司已建立環境與安全衛生管理系統並取得ISO14001、ISO9001等認證。111年持續進行ISO9001及ISO14001內部教育訓練，提升同仁對相關法規的認知並落實公司所制定的各項制度，達成產品品質保證及達成省能源、重環保、保護地球環境的目標。
 - (2) 本公司109年度新增取得IECQ QC 080000(有害物質過程管理)驗證。將對特殊限制有害物質的使用和生產過程都進行徹底檢查和評估，承諾確保所有生產線上的工作人員、產品使用者，以及減少產品對環境的影響，進而確保環境的永續性。
 - (3) 本公司致力於提升各項資源之利用效率，推廣回收紙張再利用並宣傳垃圾分類資源回收再利用，並執行無紙化作業，且本公司之生產製程並無產生有害物質之製程，而針對生產所剩之紙箱等廢棄物，皆委由專業廠商報廢及回收處理。
 - (4) 本公司注意氣候變遷對營運活動之影響，倡導隨手關閉電源及非辦公區域減少燈管使用量且持續進行垃圾分類、回收與減量，並加強宣導節能減碳之重要性。辦公室玻璃窗已全面施作防熱隔熱貼，阻隔熱輻射降低辦公室室內溫度，降低夏季冷氣用電量，持續達成節能效果，辦公室玻璃窗全面施作防熱隔熱貼，阻隔熱輻射降低辦公室室內溫度，降低夏季冷氣用電量，達成節能效果。
 - (5) 本辦公大樓由節能廠商進行各項用電設備節電規劃及用電資料數據雲端監控，節電效果達30%。
2. 尊重國際公認之基本人權，善盡企業社會責任，保障全體同仁、客戶及利害關係人之基本人權，依據公司特性與營運發展策略，本公司將不定期針對人權議題進行風險評估，相關風險議題闡述如下：

(1) 合理工時：

為確保員工不陷於工時過長之風險中，明訂工作時間與延長工時之規範，並定期關心及管理員工出勤狀況。

(2) 多元包容與平等機會：

- (a) 確保僱用政策無差別待遇，落實僱用、薪酬福利、訓練、考評與升遷機會之公平，並且提供適當之申訴機制，避免危害員工權益之情事。
- (b) 本公司遵守相關勞動法規，保障員工之合法權益。本公司已依據「勞基法」訂定「工作規則」，明確規定勞資雙方之權利義務；依據「勞工安全衛生法」訂定「勞工安全衛生工作守則」，防止職業災害，保障勞工安全與健康；依據「台北縣就業場所性騷擾防制自治條例」第七條訂定「性騷擾防制管理辦法」，以防制就業場所性騷擾行為，維護兩性工作平等及人格尊嚴。本公司並依據政府職業安全衛生教育訓練相關法規辦理各項安全衛生教育訓練。
- (c) 本公司重視員工職涯能力發展培訓，定期從組織需求、部門需求及個人需求上調查檢視員工在能力落差上的盤點，以規劃安排人員能力補強或人才發展的培訓計劃。本公司編制年度員工教育訓練計劃及辦理專題講座，範圍遍及職能訓練、邏輯創新思考與身心發展，以提升員工職能專業能力、創新思考及平衡身心發展。

(3) 健康安全職場：

- (a) 為避免工作帶來潛在健康安全風險，定期環境安全檢查。
- (b) 本公司致力於提供員工安全與健康之工作環境。保全及門禁管理方面，各辦公室出入口皆設有門禁系統，配合保全人員進行大樓出入門禁相關管制作業。大樓消防安全方面，每年定期辦理消防安全檢驗及實施消防演練。大樓用水安全方面，定期招商清洗蓄水池、飲用水質進行抽樣檢驗並公告。另實施無菸職場政令規劃戶外吸菸區，工作環境均符合政府職業安全衛生相關法規。

(c)本公司設置職工福利委員會，舉辦各項活動及提供各項福利措施，以鼓舞員工工作士氣，強化勞資合作關係。本公司定期辦理員工健康檢查，110年11月辦理員工健康檢查，除依法應給予之基本檢查項目，並提高預算增加員工健檢項目。

(d)本公司106年制定「員工托兒補助管理辦法」，106年起每年提供員工托兒補助，111年度符合條件之員工人數25人，合計補助33位幼兒，總計19.8萬元，減輕員工托育子女負擔。

(e)本公司為建立工作與健康平衡的職場環境，除每月固定以E-mail方式提供健康電子報，宣傳各種醫療與保健知識外，並且每周邀請到醫生及護士給予員工免費醫療諮詢服務，期望員工努力工作之餘也能照顧好自身的健康。

(4)結社自由：

同仁擁有結社自由，設立社團並積極宣導同仁加入社團。

(5)勞資協商：

本公司已建立系統化員工溝通機制，藉由經常性面談與員工保持溝通，並設有員工申訴管道，以處理員工投訴或勞資爭議調解。本公司另設有電子佈告欄，員工可即時了解公司各項重要訊息。

(6)隱私保護：

為充分保障客戶及所有利害關係人之隱私權，建置完善之資訊安全管理機制，並遵循嚴格的管控規範與防護措施。

3. 社會公益：

1. 每年贊助LLB挑戰者盃公益棒球賽。
2. 每年捐贈清寒獎學金，資助成績優異但家庭貧困的同學完成學業。
3. 長期捐贈予台灣閱讀文化基金會「愛的書庫」。
4. 邀請公司同仁愛心募資，將公司同仁的愛心捐贈給「仁友愛心家園」。
5. 其他資料請參閱本公司每年發行之企業社會責任報告書，請參閱公司網站：http://www.syncmold.com.tw/syncmold-2018/item_csr_report_2018.html

6.公司履行誠信經營情形及採行措施：

評估項目	運作情形			與上市上櫃公司誠信經營守則差異情形及原因
	是	否	摘要說明	
<p>一、訂定誠信經營政策及方案</p> <p>(一)公司是否制定經董事會通過之誠信經營政策，並於規章及對外文件中明示誠信經營之政策、作法，以及董事會與管理階層積極落實經營政策之承諾？</p> <p>(二)公司是否建立不誠信行為風險之評估機制，定期分析及評估營業範圍內具較高不誠信行為風險之營業活動，並據以訂定防範不誠信行為方案，且至少涵蓋「上市上櫃公司誠信經營守則」第七條第二項各款行為之防範措施？</p> <p>(三)公司是否於防範不誠信行為方案內明定作業程序、行為指南、違規之懲戒及申訴制度，且落實執行，並定期檢討修正前揭方案？</p>	V		(一)本公司已訂定並經董事會通過「誠信經營守則」及「道德行為準則」，並由公司治理主管包金昌先生擔任負責人，製定誠信經營政策與防範方案及監督執行，確保誠信經營守則之落實，每年將執行成效向董事會提出報告，111年度誠信經營執行成果已於111年12月29日董事會報告。	符合誠信經營守則。
	V		(二)本公司訂有「誠信經營守則」，明訂全體員工不得直接或間接提供或接受任何不合理禮物、款待或其他不正當利益，避免員工因個人利益而犧牲公司權益。且業已建立有效之會計制度及內部控制制度，並定期每季檢討，俾確保該制度之設計及執行持續有效。	符合誠信經營守則。
	V		(三)本公司已訂定有「誠信經營守則」及「檢舉非法與不道德或不誠信行為案件之處理辦法」，包含如何防範不誠信行為及違規之懲戒與申訴制度，且落實執行，並定期檢討修正前揭方案。	符合誠信經營守則。
二、落實誠信經營				
<p>(一)公司是否評估往來對象之誠信紀錄，並於其與往來交易對象簽訂之契約中明訂誠信行為條款？</p> <p>(二)公司是否設置隸屬董事會之推動企業誠信經營專則單位，並定期(至少每年一次)向董事會報告其誠信經營政策與防範不誠信行為方案及監督執行情形？</p>	V		(一)本公司藉由客戶信用額度評核及供應商評鑑，以避免不誠信商業活動，並與往來對象合載明相關誠信行為條款，以確保其商業經營方式公平、透明，且不會要求提供或收受賄賂。	符合誠信經營守則。
	V		(二)專責單位為公司治理小組，由其負責「誠信經營作業程序」之修訂、執行、解釋、諮詢服務暨通報內容、錄建檔等相關作業及監督執行，並每年一次向董事會報告。	符合誠信經營守則。

評估項目	運作情形			與上市上櫃公司誠信經營守則差異情形及原因
	是	否	摘要說明	
(三)公司是否制定防止利益衝突政策、提供適當陳述管道，並落實執行？	V		(三)本公司已依法令制訂董事會議事規範，董事對董事會所列議案，與其自身或其代表之法人有利害關係，致有害於公司利益之虞者，於討論及表決時皆予以迴避。	符合誠信經營守則。
(四)公司是否為落實誠信經營已建立有效的會計制度、內部控制制度，並由內部稽核單位依不誠信行為風險之評估結果，擬定相關稽核計畫，並據以查核防範不誠信行為方案之遵循情形，或委託會計師執行查核？	V		(四)為落實誠信經營，本公司已制定有效會計制度，且內部稽核人員定期查核會計制度及內部控制制度遵循情形，並作成稽核報告提報董事會。	符合誠信經營守則。
(五)公司是否定期舉辦誠信經營之內、外部之教育訓練？	V		(五)本公司將陸續定期舉辦誠信經營之內、外部教育訓練，並由高階管理階層不定期向所屬員工傳達誠信之重要性。 本公司將陸續舉辦誠信經營之內、外部教育訓練，並由高階管理階層不定期向所屬員工傳達誠信之重要性。公司111年度舉辦與誠信經營議題相關之內、外部教育訓練（含誠信經營法規遵行、企業公司治理實務、會計制度及內部控制等相關課程）計112人次，合計330小時。	符合誠信經營守則。
三、公司檢舉制度之運作情形				
(一)公司是否訂定具體檢舉及獎勵制度，並建立便利檢舉管道，及針對被檢舉對象指派適當之受理專責人員？	V		(一)本公司於公司內部網站已設立「意見箱」做為申訴機制管道及舉報程序，並設有專人負責處理，另於公司網站設置並於公司網站設置利害關係人專區，提供各利害關係人有效之申訴管道。 為建立本公司內、外部檢舉管道及處理制度，使本公司所制定之董事、監察人暨經理人道德行為準則及公司誠信經營守則得以落實執行，並確保檢舉人及相對人之合法權益，已訂定本公司「檢舉非法與不道德或不誠信行為案件之處理辦法」。	符合誠信經營守則。

評估項目	運作情形			與上市上櫃公司誠信經營守則差異情形及原因
	是	否	摘要說明	
(二)公司是否訂定受理檢舉事項之調查標準作業程序及相關保密機制？	V		(二)本公司訂有「檢舉非法與不道德或不誠信行為案件之處理辦法」，舉報程序設有保密機制，保密當事人資料之責任。	符合誠信經營守則。
(三)公司是否採取保護檢舉人不因檢舉而遭受不當處置之措施？	V		(三)本公司訂有「檢舉非法與不道德或不誠信行為案件之處理辦法」，舉報程序設有保密機制，禁止對於善意檢舉人進行報復。	符合誠信經營守則。
四、加強資訊揭露				
(一)公司是否於其網站及公開資訊觀測站，揭露其所訂誠信經營守則內容及推動成效？	V		於本公司網站 (http://www.syncmold.com.tw/syncmold-2018/item_integrity_management_2018.html)揭露本公司落實誠信經營之工作計畫、運作及執行情形，並於公開資訊觀測站中公告訂定誠信經營守則，揭露企業文化及經營方針等資訊。	符合誠信經營守則。
五、公司如依據「上市上櫃公司誠信經營守則」訂有本身之誠信經營守則者，請敘明其運作與所訂守則之差異情形：本公司訂有「公司誠信經營守則」，並落實執行。符合「上市上櫃公司誠信經營守則」及相關法令辦理。				
六、其他有助於瞭解公司誠信經營運作情形之重要資訊：(如公司檢討修正其訂定之誠信經營守則等情形) 本公司基於公平、誠實、守信、透明原則從事商業活動，為落實誠信經營政策，並積極防範不誠信行為訂定「公司誠信經營守則」具體規範本公司人員於執行業務時應注意之事項，本公司遵守公司法、證券交易法、商業會計法等法令及上市上櫃相關規章，以作為落實誠信經營之根本。 本公司於公司內部網站已設立「意見箱」做為申訴機制管道及舉報程序，並設有專人負責處理，另於公司網站 (http://www.syncmold.com.tw/syncmold-2018/item_interested_person_2018.html)設置利害關係人專區，提供各利害關係人有效之申訴管道。				

7. 公司治理相關規則查詢方式：

本公司已將公司章程、取得或處分資產管理辦法、背書保證作業、資金貸與他人作業、內部重大資訊管理辦法、公司治理實務守則、公司誠信經營守則、企業社會責任實務守則、董事暨經理人道德行為準則、檢舉非法與不道德或不誠信行為案件之處理辦法等，公告於本公司網站(http://www.syncmold.com.tw/syncmold-2018/item_rules_2018.html)。

8. 其他足以增進對公司治理運作情形之瞭解的重要資訊：

- (1)本公司已制訂『內部重大資訊管理辦法』並不定期向董事、監察人、經理人及全體同仁進行宣導，以避免違反或發生內線交易情事。
- (2)本公司針對董事、監察人及經理人等內部人，於就任時即加強宣導公司治理實務守則、公司誠信經營守則、企業社會責任實務守則等規範。

9.內部控制制度執行狀況：

1.本公司一一一年度內部控制聲明書：

信錦企業股份有限公司

內部控制制度聲明書

日期：一百一十二年三月十五日

本公司民國一一一年度之內部控制制度，依據自行評估的結果，謹聲明如下：

- 一、本公司確知建立、實施和維護內部控制制度係本公司董事會及經理人之責任，本公司業已建立此一制度。其目的係在對營運之效果及效率(含獲利、績效及保障資產安全等)、報導具可靠性、及時性、透明性及符合相關規範暨相關法令規章之遵循等目標的達成，提供合理的確保。
- 二、內部控制制度有其先天限制，不論設計如何完善，有效之內部控制制度亦僅能對上述三項目標之達成提供合理的確保；而且，由於環境、情況之改變，內部控制制度之有效性可能隨之改變。惟本公司之內部控制制度設有自我監督之機制，缺失一經辨認，本公司即採取更正之行動。
- 三、本公司係依據「公開發行公司建立內部控制制度處理準則」（以下簡稱「處理準則」）規定之內部控制制度有效性之判斷項目，判斷內部控制制度之設計及執行是否有效。該「處理準則」所採用之內部控制制度判斷項目，係為依管理控制之過程，將內部控制制度劃分為五個組成要素：1. 控制環境，2. 風險評估，3. 控制作業，4. 資訊與溝通，及5. 監督作業。每個組成要素又包括若干項目。前述項目請參見「處理準則」之規定。
- 四、本公司業已採用上述內部控制制度判斷項目，評估內部控制制度之設計及執行的有效性。
- 五、本公司基於前項評估結果，認為本公司於民國一百一十一年十二月三十一日的內部控制制度（含對子公司之監督與管理），包括瞭解營運之效果及效率目標達成之程度、報導係屬可靠、及時、透明及符合相關規範暨相關法令規章之遵循有關的內部控制制度等之設計及執行係屬有效，其能合理確保上述目標之達成。
- 六、本聲明書將成為本公司年報及公開說明書之主要內容，並對外公開。上述公開之內容如有虛偽、隱匿等不法情事，將涉及證券交易法第二十條、第三十二條、第一百七十一條及第一百七十四條等之法律責任。
- 七、本聲明書業經本公司民國一百一十二年三月十五日董事會通過，出席董事七人，七人均同意本聲明書之內容，併此聲明。

信錦企業股份有限公司

董事長：陳秋郎

總經理：陳秋郎



2.委託會計師專案審查內部控制制度者，應揭露會計師審查報告：無。

10.最近年度及截至年報刊印日止公司及其內部人員依法被處罰，或公司對其內部人員違反內部控制制度規定之處罰，其處罰結果可能對股東權益或證券有重大影響者，應列明其處罰內容、主要缺失與改善情形：無。

11.最近年度及截至年報刊印日止，股東會及董事會之重要決議：

(1) 111 年股東會重要決議事項及執行情形：

會議日期	重要議案摘要	決議結果	執行情形
111.06.10	1.承認 110 年度之決算表冊	表決通過	
	2.承認 110 年度盈餘分派案 決議發放現金股利 247,448,342 元，每股現金股利 2 元。	表決通過	訂定 111.07.16 為現金股利除息基準日，並於 111.08.05 發放現金股利 247,448,342 元，資本公積發放現金 408,289,764 元，合計 655,738,106 元，執行完成。
	3.本公司資本公積發放現金案 決議資本公積 408,289,764 元發放現金，每股 3.3 元。		同上
	4.本公司「公司章程」修訂案	表決通過	
	5.本公司「取得或處分資產處理辦法」修訂案本公司		
	6.本公司「股東會議事規則」修訂案		

(2) 董事會之重要決議：

會議日期	重要議案摘要	決議結果
111. 03. 15	(一)本公司 110 年度決算表冊案 (二)本公司 110 年度盈餘分配案 (三)本公司 110 年度董事酬勞及員工酬勞分配案 (四)本公司資本公積發放現金案 (五)本公司 110 年度內部控制制度聲明書案 (六)資金貸與討論案 (七)提供子公司陸合企業股份有限公司背書保證案 (八)提供子公司敬得科技股份有限公司背書保證案 (九)本公司「公司章程」修訂案 (十)本公司「取得或處分資產處理辦法」修訂案 (十一)本公司「股東會議事規則」修訂案 (十二)本公司擬召開 111 年股東常會案 (十三)本公司 111 年股東常會召開前受理股東提案等相關事宜案 (十四)衍生性商品追認案 (十五)滙豐(台灣)商業銀行授信額度追認案 (十六)台北富邦商業銀行借款額度及提供子公司背書保證追案 (十七)永豐商業銀行借款額度追認案	全體出席董事無異議通過

會議日期	重要議案摘要	決議結果
111.05.05	(一)本公司 111 年第 1 季財務報告案 (二)審查本公司 110 年度董事酬勞分配案 (三)審查本公司 110 年度經理人員工酬勞分配案 (四)審查本公司 111 年度經理人激勵獎金案 (五)資金貸與討論案 (六)元大商業銀行授信額度案 (七)玉山銀行授信額度案 (八)衍生性商品追認案 (九)本公司「股東會議事規則」修訂案 (十)本公司「公司治理實務守則」修訂案 (十一)本公司溫室氣體資訊盤查及查證規劃案	全體出席董事無異議通過
111.08.02	(一)本公司 111 年第 2 季財務報告案 (二)資金貸與討論案 (三)玉山銀行授信額度及提供子公司背書保證案 (四)元大商業銀行授信額度追認案 (五)衍生性商品追認案 (六)本公司溫室氣體盤查時程規劃案 (七)本公司陳秋郎總經理兼任其他營利事業之競業禁止責任免除案 (八)本公司零組件事業群總經理翁祖晉兼任其他營利事業之競業禁止責任免除案	全體出席董事無異議通過
111.11.07	(一)本公司 111 年第 3 季財務報告案 (二)本公司 110 年度第二次經理人員工酬勞分配案 (三)本公司 111 年度經理人第二次激勵獎金案 (四)本公司 111 年度經理人三節獎金案 (五)資金貸與討論案 (六)提供子公司陸合企業股份有限公司背書保證案 (七)台新國際商業銀行授信額度追認案 (八)衍生性商品追認案 (九)本公司「董事會議事規範」修訂案	全體出席董事無異議通過
111.12.29	(一)本公司 112 年度營業預算案 (二)本公司 112 年度內部稽核計畫案 (三)本公司簽證會計師獨立性評估及委任案 (四)本公司「公司治理實務守則」修訂案 (五)本公司「內部重大資訊處理暨防範內線交易管理辦法」修訂案 (六)台北富邦商業銀行借款額度及提供子公司背書保證案 (七)中國信託商業銀行授信額度及背書保證追認案	全體出席董事無異議通過

會議日期	重要議案摘要	決議結果
	(八)背書保證追認案 (九)衍生性商品追認案 (十)本公司書面內部控制制度修訂追認案	
112. 03. 15	(一)本公司 111 年度決算表冊案 (二)本公司 111 年度盈餘分配案 (三)本公司 111 年度董事酬勞及員工酬勞分配案 (四)本公司 111 年度內部控制制度聲明書案 (五)資金貸與討論案 (六)提供子公司陸合企業股份有限公司背書保證案 (七)提供子公司敬得科技股份有限公司背書保證案 (八)提供子公司 Commuwell Enterprise (Thailand) Co., Ltd. 背書保證案 (九)衍生性商品追認案 (十)永豐商業銀行授信額度追認案 (十一)本公司「公司治理實務守則」修訂案 (十二)本公司書面內部控制制度修訂案 (十三)本公司董事改選案 (十四)本公司受理董事(含獨立董事)候選人提名相關事宜案 (十五)擬提請通過董事會提名之董事(含獨立董事)候選人名單案 (十六)本公司第十六屆新任董事競業禁止責任免除案 (十七)本公司擬召開 112 年股東常會案 (十八)本公司 112 年股東常會召開前受理股東提案等相關事宜案	全體出席董事無異議通過
112. 05. 08	(一)本公司 112 年度第 1 季財務報告案 (二)審查本公司 111 年度董事酬勞分配案 (三)審查本公司 111 年度經理人員工酬勞分配案 (四)審查本公司 112 年度經理人激勵獎金案 (五)資金貸與討論案 (六)玉山銀行授信額度案 (七)元大商業銀行授信額度案 (八)衍生性商品追認案 (九)本公司發行國內第三次無擔保可轉換公司債轉換股份發行新股案 (十)本公司書面內部控制制度修訂案	全體出席董事無異議通過

12.最近年度及截至年報刊印日止董事或監察人對董事會通過重要決議有不同意見且有紀錄或書面聲明者：無。

13.最近年度及截至年報刊印日止，公司董事長、總經理、會計主管、財務主管、內部稽核主管、公司治理主管及研發主管辭職解任情形之彙總：無。

(四)簽證會計師公費資訊：

單位：新台幣仟元

會計師事務所名稱	會計師姓名	審計公費	非 審 計 公 費					會計師查核期	備 註
			稅務直扣法	非主管職全時員工薪資查核簽證	股東會年報核閱	營所稅查核申報	小計	查核期間	
勤業眾信聯合會計師事務所	陳致源	6,540	45	30	30	700	805	查核期間 111年度。	審計公費係包含信錦及納入合併報表之子公司之審計公費。
	黃堯麟								

- 1.更換會計師事務所且更換年度所支付之審計公費較更換前一年度之審計公費減少者:不適用。
- 2.審計公費較前一年度減少達百分之十以上者:不適用。

(五)最近二年度及其期後期間更換會計師資訊：無。

(六)公司之董事長、總經理、負責財務或會計事務之經理人，最近一年內曾任職於簽證會計師所屬事務所或其關係企業者，應揭露其姓名、職稱及任職於簽證會計師所屬事務所或其關係企業之期間：無。

(七)最近年度及截至年報刊印日止董事、經理人及持股比例超過百分之十之股東股權移轉及股權質押變動情形：

- 1.董事、經理人及持股比例超過 10%之股東股權變動情形：

單位：股

職稱	姓名	111 年度		112 年截至 4 月 18 日	
		持有股數 增(減)數	質押股數 增(減)數	持有股數 增(減)數	質押股數 增(減)數
董事長	陳秋郎	200,000	0	0	0
董事	莊淑媽	0	0	0	0
董事	富研投資股份有限公司	0	0	0	0
獨立董事	蔡永祿	0	0	0	0
獨立董事	顏大和	0	0	0	0
獨立董事	邱輝欽	0	0	0	0
獨立董事	蔡士光	0	0	0	0
零組件事業群總經理	翁祖晉	0	0	0	0
副總經理	許淑芬	0	0	0	0
副總經理	顏清輝	0	0	0	0
副總經理	鄭基祥	0	0	0	0
副總經理	張雅惠	0	0	0	0
副總經理	黃偉嘉	0	0	0	0
協理	謝瑋珈	0	0	0	0
協理	林嘉翊	0	0	0	0
協理	鄭平仁	0	0	0	0
協理	陳東炯	0	0	0	0
協理	高育民	0	0	0	0

職稱	姓名	111 年度		112 年截至 4 月 18 日	
		持有股數 增(減)數	質押股數 增(減)數	持有股數 增(減)數	質押股數 增(減)數
協理	盧易軍	0	0	0	0
協理	陳耀麟	0	0	0	0
協理	劉文鎮	0	0	0	0
公司治理主管	包金昌	0	0	0	0
經理	王麗雅	0	0	0	0

註：協理劉文鎮於 112 年 1 月 1 日就任。

2. 股權移轉資訊：無股權移轉之相對人為關係人之情形。

3. 股權質押資訊：無。

(八) 持股比例占前十股東間互為財務會計準則公報第六號關係人關係之資訊

持股比例占前十大股東間互為關係人資料

112年4月18日

姓名	本人持有股份		配偶、未成年子女持有股份		利用他人名義合計持有股份		前十大股東相互間具有關係人或為配偶、二親等以內之親屬關係者，其名稱或姓名及關係		備註
	股數	持股比例	股數	持股比例	股數	持股比例	名稱	關係	
陳秋郎	8,708,211	7.04%	93,022	0.08%	2,300,000	1.86%	陳建宏	一親等	
							陳建源	一親等	
富研投資股份有限公司 代表人:陳建源	5,200,139	4.20%	-	-	-	-	陳秋郎	一親等	
							陳建宏	二親等	
冠鎮投資股份有限公司 代表人:陳建宏	2,970,647	2.40%	-	-	-	-	陳秋郎	一親等	
							陳建源	二親等	
翁祖晉	2,747,581	2.22%	-	-	-	-	-	-	
董宗穎	2,595,000	2.10%					-	-	
陳建宏	2,553,750	2.06%					陳秋郎	一親等	
							陳建源	二親等	
陳建源	2,529,717	2.04%	-	-	-	-	陳秋郎	一親等	
							陳建宏	二親等	
泓柏投資股份有限公司 代表人:陳秋郎	2,300,000	1.86%	-	-	-	-	陳建宏	一親等	
							陳建源	一親等	
莊淑媽	1,918,684	1.55%	-	-	-	-	-	-	
花旗(台灣)商業銀行受託保管挪威中央銀行投資專戶	1,680,500	1.36%	-	-	-	-	-	-	

(九)公司、公司之董事、監察人、經理人及公司直接或間接控制之事業對同一轉投資事業之持股數，並合併計算綜合持股比例。

112年4月18日

轉投資事業 (長期投資)	本公司投資		董事、監察人、經理人及直接或間接控制事業之投資		綜合投資	
	股數	持股比例	股數	持股比例	股數	持股比例
信錦企業(薩摩亞)股份有限公司	3,545,584股	100%	-	-	3,545,584股	100%
廣進有限公司	-	100%	-	-	-	100%
Syncmold Enterprise (USA) Corp.	-	100%	-	-	-	100%
Syncmold Enterprise Vietnam Co., Ltd.	-	100%	-	-	-	100%
Syncmold Enterprise (MALAYSIA) Sdn., Bhd.	-	100%	-	-	-	100%
Syncmold Enterprise (SINGAPORE) Pte., Ltd.	-	100%	-	-	-	100%
Syncmold Enterprise (THAILAND) Co., Ltd.	-	100%	-	-	-	100%
高誠科技(股)公司	2,280,000股	35.63%	-	-	2,280,000股	35.63%
嘉福國際有限公司	-	100%	-	-	-	100%
富京發展有限公司	-	100%	-	-	-	100%
富耀控股有限公司	-	100%	-	-	-	100%
永業發展有限公司	-	100%	-	-	-	100%
富慶有限公司	-	100%	-	-	-	100%
福州富鴻齊電子有限公司	-	100%	-	-	-	100%
福建冠華精密模具有限公司	-	100%	-	-	-	100%
福清富群電子五金有限公司	-	100%	-	-	-	100%
東莞冠皇精密模具塑膠有限公司	-	100%	-	-	-	100%
蘇州富鴻齊電子有限公司	-	100%	-	-	-	100%
中山市富鴻齊電子有限公司	-	100%	-	-	-	100%
昆山鴻嘉駿電子科技有限公司	-	100%	-	-	-	100%
重慶富鴻齊電子有限公司	-	100%	-	-	-	100%
合新生技股份有限公司	5,200,000股	38.29%	-	-	5,200,000股	38.29%
敬得科技股份有限公司	42,432,000股	73.82%	-	-	42,561,542股	74.05%
Gatech Holding Ltd.	-	73.82%	-	-	-	74.05%
Gatech International Ltd.	-	73.82%	-	-	-	74.05%
敬得(蘇州)科技有限公司	-	73.82%	-	-	-	74.05%
陸合企業股份有限公司	16,619,800股	70%	-	-	16,619,800股	70%
Sweet International Group Ltd.	-	70%	-	-	-	70%
Lucky King Holdings Ltd.	-	70%	-	-	-	70%
Commuwell Enterprise (Thailand) Co.,Ltd.	-	70%	-	-	-	70%
蘇州陸和電子有限公司	-	70%	-	-	-	70%
工智聯科技股份有限公司	1,568,000股	49%	-	-	1,568,000股	49%

四、募資情形

(一)資本及股份

1.股本來源

(1)股份種類

112年4月18日；單位：股

股份種類	核定股本			備註
	流通在外股份	未發行股份	合計	
記名式普通股	123,725,794	76,274,206	200,000,000	1.上市公司股票 2.保留認股權憑證可認購股數 3,000 仟股。

(2)股本形成經過

112年4月18日；單位：仟股/仟元

年月	發行價格	核定股本		實收股本		股本來源	備註	
		股數	金額	股數	金額		以現金以外財產充者	其他
93.12	10元	15,000	150,000	15,000	150,000	現金增資125,000仟元	—	93年12月13日經授中字第09333164610號函核准。
94.07	10元	40,000	400,000	25,000	250,000	現金增資70,000仟元 盈餘轉增資30,000仟元	—	94年7月7日經授中字第09432406570號函核准。
95.10	10元	40,000	400,000	30,810	308,100	盈餘轉增資58,100仟元	—	95年11月17日經授中字第09533140020號函核准。
96.03	10元	40,000	400,000	35,000	350,000	現金增資41,900仟元	—	96年3月2日經授中字第09631749920號函核准。
96.09	10元	50,000	500,000	41,500	415,000	盈餘轉增資65,000仟元	—	96年9月19日經授中字第09632780680號函核准。
97.09	10元	160,000	1,600,000	45,057	450,565	盈餘暨員工認股權轉增資 35,565仟元	—	97年9月19日經授中字第09733104880號函核准。
97.12	10元	160,000	1,600,000	135,169	1,351,685	合併富鴻齊公司增發新股	—	98年2月23日經授商字第09801032360號函核准。
98.09	10元	160,000	1,600,000	135,376	1,353,755	員工認股權憑證行使 2,070 仟元	—	98年9月14日經授商字第09801210290號函核准。
99.04	10元	160,000	1,600,000	135,845	1,358,455	員工認股權憑證行使 4,700 仟元	—	99年4月21日經授商字第09901078050號函核准。
99.09	10元	160,000	1,600,000	136,040	1,360,408	員工認股權憑證行使 1,953 仟元	—	99年9月16日經授商字第09901208440號函核准。
100.07	10元	160,000	1,600,000	136,638	1,366,384	可轉換公司債轉換為 本公司普通股 598 仟 股	—	100年7月22日經授商字第10001166200號函核准。
101.10	10元	160,000	1,600,000	137,816	1,378,158	可轉換公司債轉換為 本公司普通股 1,177 仟股	—	101年10月31日經授商字第10101225400號函核准。
102.02	10元	160,000	1,600,000	142,251	1,422,512	可轉換公司債轉換為 本公司普通股 4,435 仟股	—	102年2月1日經授商字第10201022320號函核准。

年月	發行價格	核定股本		實收股本		備註		
		股數	金額	股數	金額	股本來源	以現金以外之財產抵充股款	其他
102.04	10元	160,000	1,600,000	146,873	1,468,732	可轉換公司債轉換為本公司普通股 4,622 仟股	—	102年4月24日經授商字第10201075050號函核准。
102.08	10元	160,000	1,600,000	148,592	1,485,901	可轉換公司債轉換為本公司普通股 1,719 仟股	—	102年8月5日經授商字第10201154290號函核准。
102.12	10元	160,000	1,600,000	149,856	1,498,563	可轉換公司債轉換為本公司普通股 1,264 仟股	—	102年12月6日經授商字第10201241380號函核准。
106.05	10元	160,000	1,600,000	153,381	1,533,813	可轉換公司債轉換為本公司普通股 3,525 仟股	—	106年05月8日經授商字第10601054200號函核准。
106.06	10元	160,000	1,600,000	158,524	1,585,241	可轉換公司債轉換為本公司普通股 5,143 仟股	—	106年06月1日經授商字第10601066760號函核准。
106.09	10元	200,000	2,000,000	161,537	1,615,370	可轉換公司債轉換為本公司普通股 3,013 仟股	—	106年09月6日經授商字第10601123350號函核准。
106.12	10元	200,000	2,000,000	163,573	1,635,732	可轉換公司債轉換為本公司普通股 2,036 仟股	—	106年12月8日經授商字第10601161370號函核准。
107.04	10元	200,000	2,000,000	164,966	1,649,656	可轉換公司債轉換為本公司普通股 1,392 仟股	—	107年04月18日經授商字第10701039580號函核准。
107.09	10元	200,000	2,000,000	123,724	1,237,242	現金減資致股本減少	—	107年09月12日經授商字第10701117370號函核准。
112.03	10元	200,000	2,000,000	123,726	1,237,258	可轉換公司債轉換為本公司普通股 2 仟股	—	—

2.股東結構

112年4月18日；單位：人；股；%

股東結構 數量	政府機構	金融機構	其他法人	個人	外國機構及 外國人	合計
人數	0	5	200	31,707	78	31,990
持有股數	0	2,705,000	12,617,688	97,823,238	10,579,868	123,725,794
持股比例	0%	2.19%	10.20%	79.06%	8.55%	100.00%

3. 普通股股權分散情形：

112年4月18日；單位：股；%

持股分級	股東人數	持有股數	持股比率(%)
1-999	17,986	1,302,307	1.05
1,000-5,000	11,036	23,295,147	18.83
5,001-10,000	1,646	12,616,181	10.20
10,001-15,000	503	6,396,284	5.17
15,001-20,000	264	4,810,740	3.89
20,001-30,000	208	5,207,391	4.21
30,001-40,000	105	3,695,866	2.99
40,001-50,000	56	2,582,074	2.09
50,001-100,000	99	7,337,390	5.93
100,001-200,000	47	6,933,182	5.60
200,001-400,000	14	4,368,901	3.53
400,001-600,000	8	3,681,172	2.98
600,001-800,000	2	1,382,250	1.12
800,001-1,000,000	2	1,794,000	1.45
1,000,001 股以上	14	38,322,909	30.96
合計	31,990	123,725,794	100.00

4. 主要股東名單

112年4月18日；單位：股；%

主要股東名稱	持有股數	持有比率%
陳秋郎	8,708,211	7.04
富研投資股份有限公司	5,200,139	4.20
冠鎮投資股份有限公司	2,970,647	2.40
翁祖晉	2,747,581	2.22
董宗穎	2,595,000	2.10
陳建宏	2,553,750	2.06
陳建源	2,529,717	2.04
泓柏投資股份有限公司	2,300,000	1.86
莊淑媽	1,918,684	1.55
渣打國際商業銀行營業部受託保管美國GMO有限責任公司經理之GMO新興市場基金投資專戶	1,680,500	1.36

5. 最近二年度每股市價、淨值、盈餘、股利及相關資料

單位：新台幣元；仟股；%

項目		年度	110 年	111 年	當年度截至 112 年 3 月 31 日
		每股	最高	102.5	72.80
市價	最低	63.00	57.00	58.60	
	平均	78.71	65.57	60.30	
每股 淨值	分配前	45.72	44.83	45.34	
	分配後	40.42	41.83	—	
每股 盈餘	加權平均股數		123,724	123,724	123,725
	每股盈餘	調整前	2.03	3.00	0.30
		調整後	—	—	—
每股 股利	現金股利(註一)		5.30	3.00	—
	無償配股	調整前	—	—	—
		調整後	—	—	—
	累積未付股利		—	—	—
投資 報酬 分析	本益比		38.77	21.86	—
	本利比		14.85	21.86	—
	現金股利殖利率		6.73%	4.58%	—

註一：111 年度盈餘分配尚未經股東會決議通過。

註二：本表之計算公式如下：

- (1) 本益比 = 當年度每股平均收盤價 / 每股盈餘。
- (2) 本利比 = 當年度每股平均收盤價 / 每股現金股利。
- (3) 現金股利殖利率 = 每股現金股利 / 當年度每股平均收盤價

6. 公司股利政策及執行情形

(1) 股利政策

本公司正處營業成長期，分派股利之政策，將考量公司未來資金需求及長期財務規劃，兼顧股東利益等，每年依法由董事會擬具分派議案，提報股東會。

另依本公司章程規定，本公司應以當年度稅前利益扣除分配員工酬勞及董監酬勞前之利益於保留彌補累積虧損數額後，如尚有餘額應提撥員工酬勞不低於百分之三及董監酬勞不高於百分之二。

員工酬勞、董監酬勞分派比率之決定及員工酬勞以股票或現金為之，應由董事會以董事三分之二以上之出席及出席董事過半數同意之決議行之，並報告於股東會。

員工酬勞發給股票或現金之對象包括符合一定條件之控制或從屬公司員工，該一定條件授權董事會訂定之。

本公司年度總決算如有盈餘，應先提繳稅款、彌補歷年累積虧損，次提百分之十為法定盈餘公積，並依法令或主管機關規定提撥或迴轉特別盈餘公積，如尚有盈餘，其餘額再加計以前年度累積未分配盈餘，由董事會擬具分派議案，提請股東會決議後分派之，股利發放比例為當年度本期稅後盈餘的 0%~90%，其中現金股利之發放約為股利總額的 5%~100%，實際發放金額以股東會通過金額為之。

本公司 111 年度擬議分配之股東紅利共計新台幣 371,172,513 元，全數以現金股利發放，每股配發現金股利新台幣 3 元。

(2)本年度擬議之無償配股情形：不適用。

7.本年度擬議之無償配股對公司營業績效及每股盈餘之影響：不適用。

8.員工及董事酬勞：

(1)公司章程所載員工及董事酬勞之成數或範圍：請參閱上述 6.(1)之說明。

(2)本期估列員工及董事酬勞金額之估列基礎、以股票分派員工酬勞之股數計算基礎及實際分派金額若與估列數有差異時之會計處理：

a.本公司 111 年度員工酬勞及董事酬勞估列金額分別為 43,000 仟元及 9,800 仟元，佔稅後淨利之 11.58%及 2.64%。

b.以股票分派員工酬勞之股數計算基礎：不適用。

c.實際分派金額若與估列數有差異時，視為估計變動，列為當期損益。

(3)董事會通過分派酬勞情形：

a. 以現金或股票分派之員工酬勞及董事酬勞金額。若與認列費用年度估列金額有差異者，應揭露差異數、原因及處理情形

單位：新台幣仟元

項目	111 年度帳列數	擬議數(註)	差異數	差異原因	處理情形
員工酬勞	43,000	43,000	-		若實際發放有差異將依會計估計變動處理，列為 112 年度費用加(減)項。
董事酬勞	9,800	9,800	-		

註：經 112 年董事會通過。

b.以股票分派之員工酬勞金額及占本期個體或個別財務報告稅後純益及員工酬勞總額合計數之比例：本年度無配發員工股票股利。

c.考慮擬議配發員工酬勞及董事酬勞後之設算每股盈餘：3元。

(4)前一年度員工及董事酬勞之實際配發情形（包括分派股數、金額及股價）、其與認列員工及董事酬勞有差異者並應敘明差異數、原因及處理情形：

單位：新台幣仟元

項目	110 年度帳列數	實際配發數	差異數	差異原因	處理情形
員工酬勞	31,000	31,000	-		若實際發放有差異將依會計估計變動處理，列為 111 年度費用加(減)項。
董事酬勞	7,000	7,000	-		

9.公司買回本公司股份情形：無。

(二)公司債(含海外公司債)辦理情形：

1.公司債發行情形

公司債種類		國內第三次無擔保轉換公司債
發行日期		110年9月9日
面額		新台幣100仟元
發行及交易地點		國內發行，櫃檯買賣中心掛牌
發行價格		實際發行價格依票面金額之111.87%發行
總額		實際發行金額為新台幣1,342,452,350元
利率		票面利率為0%
期限		三年期
保證機構		無
受託人		台北富邦商業銀行股份有限公司
承銷機構		富邦綜合證券股份有限公司
簽證律師		翰辰法律事務所 邱雅文 律師
簽證會計師		勤業眾信聯合會計師事務所 陳致源、黃堯麟 會計師
償還方法		除債權人依本辦法第十條轉換為本公司普通股，或本公司依本辦法第十八條提前收回者及由證券商營業處所買回註銷者外，本公司於本轉換公司債到期日後10個營業日內按債券面額之100%將本公司轉換公司債持有人所持有之本轉換公司債待以現金一次償還。
未償還金額		新台幣1,199,900仟元整(截至112年3月31日止)
贖回或提前清償之條款		詳發行及轉換辦法
限制條款		詳發行及轉換辦法
信用評等機構名稱、評等日期、公司債評等結果		無
附其他權利	已轉換(交換或認股)普通股、海外存託憑證或其他有價證券之金額	無
	發行及轉換(交換或認股)辦法	詳發行及轉換辦法
發行及轉換、交換或認股辦法、發行條件對股權可能稀釋情形與對股東權益影響		本公司發行國內第三次無擔保轉換公司債1,200,000仟元，截至112年3月底流通在外餘額為1,199,900仟元，依目前轉換價格61.6元，若全數轉換為本公司普通股，將可轉換為19,479仟股，以流通在外股本123,725仟股加計可轉換股數計算，對原股東持股比率最大稀。釋為13.60%。
交換標的委託保管機構名稱		不適用

2.轉換公司債資料

公司債總類		國內第三次無擔保 轉換公司債	
年度		111年度	當年度 截至112年3月31日
項目	最高	120.00	110.00
	最低	101.00	102.00
平均	113.60	106.96	
轉換價格		66.80	61.60
發行(辦理)日期及發行價時轉換價格		發行日期：110年9月9日 發行時轉換價格：66.80	
履行義務方式		交付發行新股	

(三)特別股辦理情形：無。

(四)參與發行海外存託憑證之辦理情形：無。

(五)員工認股權憑證及限制員工權利新股辦理情形：

1.員工認股權憑證及限制員工權利新股辦理情形

(1)尚未屆期之員工認股權憑證：無。

(2)累積至公開說明書刊印日止取得員工認股權憑證之經理人及取得認股權憑證可認股數前十大員工之姓名、取得及認購情形：無。

(3)最近三年度及截至公開說明書刊印日止私募員工認股權憑證辦理情形：無。

2.限制員工權利新股辦理情形

(1)尚未全數達既得條件之限制員工權利新股截至年報刊印日止辦理情形及對股東權益之影響：無。

(2)累積至年報刊印日止取得限制員工權利新股之經理人及取得股數前十大之員工姓名及取得情形：無。

(六)併購或受讓他公司股份發行新股辦理情形：

1.最近年度及截至年報刊印日止已完成併購或受讓他公司股份發行新股者：無。

2.最近年度及截至年報刊印日止已經董事會決議通過併購或受讓他公司股份發行新股者：無。

(七)資金運用計畫執行情形：

國內第三次無擔保轉換公司債資金計畫

(1)計畫內容

a.主管機關核准日期及文號：

奉行政院金融監督管理委員會110年6月10日經金管證發字第1100345849號函核准生效。

b.計畫所需資金總額：新台幣 1,263,375 仟元。

c.資金來源：

發行國內第三次無擔保轉換公司債上限為12,000張，發行期間三年，每張面額新台幣100仟元整，票面年利率為0%，發行總面額為1,200,000仟元。本次採競價拍賣方式辦理公開承銷，實際發行價格依票面金額之111.87%發行，實際發行金額為1,342,452,350元。

d. 計畫項目及預計資金運用進度

單位：新台幣仟元；美金仟元

計畫項目	預定完成日期	所需資金 總額	預定資金運用進度	
			110年度 第三季	111年 第一季
償還銀行 借款	110年第三季	835,350	835,350	—
轉投資子 公	111年第一季	428,025(註1) (美金15,000)	285,350(註1) (美金10,000)	142,675(註1) (美金5,000)
合計		1,263,375	1,120,700	142,675

註1：以新台幣兌美金1:28.535匯率計算。

e. 預計可能產生之效益

(a) 償還銀行借款

本公司本次籌資計畫項目中預計以835,350仟元用於償還銀行借款，預計可減少銀行借款之利息負擔，依本公司目前擬償還之借款金額及利率計算，預估110年度約可節省利息支出2,464仟元，往後每年度可節省5,914仟元，將可適度減輕本公司財務負擔、降低對金融機構之依存度及改善財務結構，並健全財務結構與提升短期償債能力，有助於公司整體營運發展。

(b) 轉投資

單位：新台幣仟元；美金仟元

計畫項目	資金 來源	所需資金總額 (註1)	資金運用進度			
			108年 第三季	109年 第一季	110年 第三季	111年 第一季
轉投資 子公司 (信錦(越 南))	銀行 借款	285,350 (美金10,000)	25,000 (美金839)	260,350 (美金9,161)	—	—
	本次 募集	428,025 (美金15,000)	—	—	285,350 (美金10,000)	142,675 (美金5,000)
合計		713,375 (美金25,000)	25,000 (美金839)	260,350 (美金9,161)	285,350 (美金10,000)	142,675 (美金5,000)

註1：以新台幣兌美金1:28.535匯率計算。

美國前任總統川普自上任後，以「美國優先」為訴求，於2018年3月22日簽署備忘錄，宣布以「中國偷竊美國智慧財產權和商業機密」為由，對從中國大陸進口的商品徵收關稅，美中貿易戰因此展開。受此影響製造業紛紛從中國大陸轉移到東南亞，其中越南具有勞動力素質高、供應鏈完整、工業區基礎設施健全，且參加多項對外貿易協定等優勢，因而本公司主要銷貨客戶系統組裝廠(SI)亦轉往越南建廠布局。

而本公司為就近滿足客戶需求、佈建多元海外生產據點，藉由越南充沛勞動力、土地資源及地理位置的優勢，建構東南亞生產基地，遂於108年9月至109年3月間以銀行融資款投資信錦(越南)美金10,000仟元(折合新台幣約285,350仟元)，用以購買土地、興建廠房及因應銷貨客戶越南當地供給之殷切需求先行承租廠房進行在地組裝生產所需資金等。後為滿足持續興建廠房及接踵而來的工程機電建設、廠房裝修、設備資本支出暨營運週轉等資金所需，故擬於110年第三季及111年第一季再分別增資美金10,000仟元及5,000仟元，故對信錦(越南)總投資計畫金額達美金25,000仟元，期望以信錦(越南)為中心佈建東南亞主要生產基地，成為中國外第二生產基地，除順應中美貿易紛爭外，亦可藉由越南與東南亞及全球各國廣泛的關稅貿易協定，進而爭取更多跨國訂單。本公司預估110~115年可認列信錦(越南)之投資收益為748,338仟元，預估回收年限約為6.89年。

(2) 執行情形及產生之效益

a. 執行情形

單位：新台幣仟元

計畫項目	執行狀況		截至112年第1季止	進度超前或落後之原因及改進計劃
	支用金額	執行進度		
償還銀行借款	支用金額	預定	835,350	按預計進度執行完畢。
		實際	914,427	
	執行進度	預定	100.00%	
		實際	109.46%	
轉投資子公司	支用金額	預定	428,025	廠房建置工程受越南疫情影響所延宕至111年第四季始完成，另受疫後景氣需求不振影響，客戶訂單移轉趨緩，實際資金執行進度達成66.66%。
		實際	285,350	
	執行進度	預定	100.00%	
		實際	66.66%	
合計	支用金額	預定	1,263,375	
		實際	1,199,777	
	執行進度	預定	100.00%	
		實際	94.97%	

b. 執行效益

(a)償還銀行借款：本次籌資計畫中預計以835,350仟元償還銀行借款，預計可節省利息支出，降低財務負擔，尚能改善財務結構並強化短期償債能力。以償還銀行借款明細計算，每年可節省利息支出約5,914仟元，其效益應已顯現。

(b)轉投資子公司：本次籌資計畫中預計以428,025仟元轉投資子公司信錦(越南)，截至112年第1季止，已執行投資285,350仟元，實際資金執行進度達成66.66%，執行效益受越南疫情影響，廠房建置工程有所延宕，於111年第四季始完成新廠建置，又疫情後全球經濟景氣需求不振，客戶訂單移轉趨緩等因素影響，其效益將隨資金執行進度完成、客戶訂單逐步回溫後陸續顯現。

五、營運概況

(一)業務內容

1.業務範圍

(1)所營業務之主要內容

CB01010	機械設備製造業
CQ01010	模具製造業
F113010	機械批發業
F213080	機械器具零售業
CC01110	電腦及其週邊設備製造業
CC01080	電子零組件製造業
CC01060	有線通信機械器材製造業
F119010	電子材料批發業
F401010	國際貿易業
F108031	醫療器材批發業
CCF01011	醫療器材製造業
CC01070	無線通信機械器材製造業
CC01101	電信管制射頻器材製造業
ZZZ99999	除許可業務外，得經營法令非禁止或限制之業務

(2)主要產品及其營業比重

單位:新台幣仟元；%

主要產品	110 年度 營業淨額	營業比 重 (%)	111 年度 營業淨額	營業比 重 (%)
底 座 產 品	9,894,007	97.05	9,579,801	97.66
模 具	300,792	2.95	229,642	2.34
營業收入淨額	10,194,799	100.00	9,809,443	100.00

(3)公司目前商品及服務項目

本公司主要服務項目為液晶監視器底座、液晶電視底座、AIO 電腦底座之設計、製造，以及塑膠射出成型模具之造型/機構設計、模型製作、模具製造、塑膠射出、鋁鎂合金壓鑄產品及精密沖壓產品等業務。在底座產品方面，自 ID 檢討、機構設計、材料選用、樣品設計/製作、外觀設計到試產、量產，提供一次購足的服務。在塑膠模具產品方面，提供產品外觀或機構設計，以及模具、樣品製作至塑膠產品射出等垂直整合之完整服務。

產品(服務)項目	說 明
液晶監視器底座、液晶電視底座、AIO 電腦底座之設計製造	液晶監視器底座、液晶電視底座、AIO 電腦底座，設計符合客戶需求之多軸(轉)向或其他特殊功能底座、樞紐產品，可配合客戶需求於各生產據點提供大量生產、改善良率、導入自動化生產流程等服務。
模具造型/機構設計	可提供客戶由產品外觀設計、機構設計及模具製作等一貫開發作業，直至塑膠射出成品完成量產，並可提供客戶新產品設計之改善建議，以降低模具成本及生產成本。
模 型 製 作	配合新產品之開發可提供小量產品之模型製作以減少開模風險，並可以此模型樣品作為商品行銷用。

模 具 製 造	依據客戶提供之 2D、3D 圖檔，透過專業設計軟體設計程式，以 CNC、放電加工等自動化設備製造精密模具。
鋁合金及鎂合金零件製 造	鋁合金及鎂合金壓鑄品，主要產品有汽車零件、自行車零件、光學零件、電機閥體及 DIY 工具類。
金 屬 沖 壓 件 製 造	精密沖壓產品，主要產品有 360 度翻轉軸承、鍵盤支架、散熱產品、電源供應器機殼等。

(4) 計劃開發之新產品(服務)

本公司為使產品面向更加多元化，因此近年來積極策略性併購擁有不同領域專長的公司，藉此擴大公司的技術範圍，希望可以跨足有別於顯示器樞紐以外的產品。在新產品開發方面，本公司積極研製精密軸承及鋁鎂合金壓鑄技術，將運用於摺疊手機、筆記型電腦等各式 3C 產品的 360 度軸承及車用產品。

2. 產業概況

(1) 產業之現況與發展

本公司產品以液晶顯示器底座、樞紐及塑膠射出模具、塑膠射出成型產品為主。液晶顯示器底座產品營收占本公司合併營收約九成，應用領域包含液晶監視器底座、液晶電視底座及 AIO 電腦底座，產品趨勢為具有高結構強度、體積薄型化、金屬外觀或特殊外觀處理。塑膠射出模具及塑膠成型產品營收占本公司合併營收的比重約一成，應用領域包含液晶監視器外殼、液晶電視外殼等，主要供應集團內底座產品需求及配合客戶塑膠外殼的需求。本公司於中國大陸華東地區、福建地區、廣東地區、重慶及東南亞等地設立生產據點，以就近服務客戶。以下分為底座產品、塑膠射出模具及塑膠成型產品，分別就其產業現況與發展說明：

A. 底座產品

本公司所生產之底座產品，為液晶監視器、液晶電視、AIO 電腦等之必備零組件，功能為使液晶顯示幕具有轉動功能，達到方便使用並節省空間的目的，主要應用在 Dell、HP、Asus、Acer、AOC、SONY、NEC 等國際資訊、家電品牌廠商之液晶顯示器產品。茲就液晶顯示器產業概況說明如下：

AIO 電腦方面，因具有便攜性和多功能性，依然廣泛應用於辦公室、家庭、教育、醫療等領域，並且新冠疫情之後越來越多的消費者亦在尋求高效、輕便、低功耗、高性能的產品。

液晶顯示器市場正處於成熟期，它的薄、輕、低功耗的特點使其已成為顯示器的主流應用。目前專業顯示器代工製造廠商以冠捷科技、富士康、佳士達、緯創、捷星等為此產業之領導廠商，其占全球之總出貨量達七成以上，在產業成熟及代工廠的競爭優勢下，其餘廠商將不易撼動前述廠商於液晶顯示器產業之領導地位。

B. 塑膠模具

模具為產業大量製造產品之必備器具，舉凡金屬、塑膠、橡膠、玻璃等材料經過高溫、高壓或高衝擊之製程而形成一定形狀之成品，皆需靠模具才能完成。依據經濟部分類，金屬模具分為壓鑄模具、鍛造模具、沖壓模具、塑膠成型模具及其他模具等五個項目，本公司為塑膠成型模具領域之廠商。

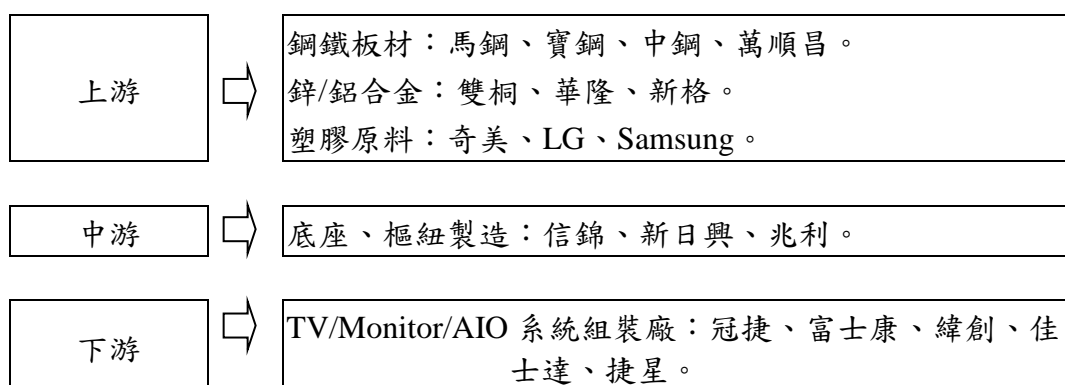
台灣模具工業起步較歐、美及日本等國家晚，模具的應用以電子通訊產品為主，於 1998 年產值達到 604 億元，為最高產值紀錄。之後受到亞洲

金融風暴影響致東南亞之模具訂單減少，且國內土地、人力等生產成本逐漸升高，導致下游產業外移至中國或東南亞各國設廠，產值開始逐年下滑。近年來，全球景氣在各國政府資金寬鬆政策下逐步回穩，本公司塑膠成型模具及塑膠射出產品以供應集團內需要及客戶資訊產品外殼為主。

(2) 產業上、中、下游之關聯性

A. 底座產品

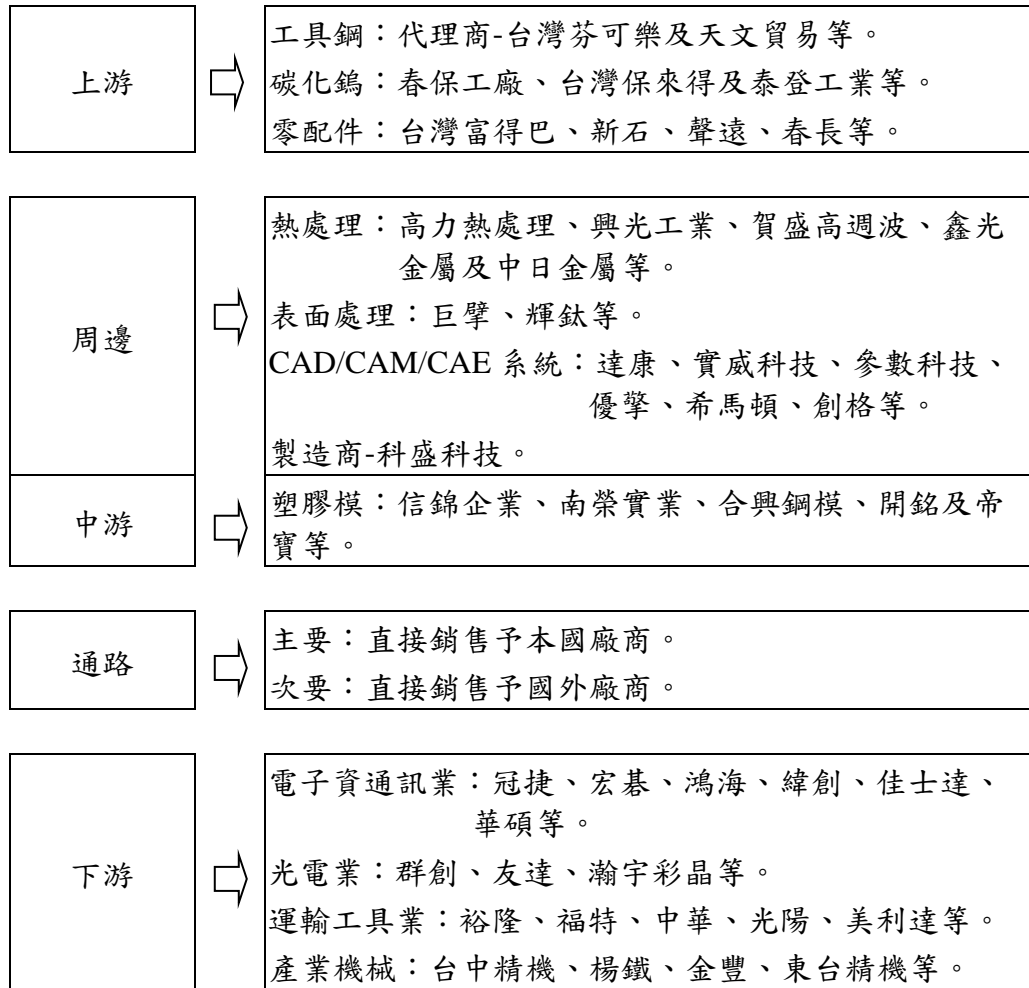
本公司所生產之底座、樞紐產品主要係為支撐液晶監視器、液晶電視與AIO電腦之用，並提供前俯後仰、左右旋轉及升降等功能之主要組件。上游為提供製造底座、樞紐之製造原材料，包括鋼板材料、塑膠材料、鐵（不鏽鋼）管、製作彈簧之線材及壓鑄用鋁合金、鋅合金等，下游則為將所有關鍵零組件，組裝成具影像顯示功能與其它相關功能之監視器或電視、電腦之系統組裝廠商。彼此間之關聯性如下圖概述：



B. 模具

本公司設計之模具主要係供生產資訊產品、家電等相關零組件所用，屬模具產業之中游領域。茲將該產業之上、中、下游關聯性列示如下圖：

我國模具產業關聯圖



資料來源：金屬中心 ITIS 計畫及本公司彙整

(3)產品之各種發展趨勢

A.底座產品

本公司所生產之底座及樞紐產品，主要應用於液晶監視器、液晶電視、AIO 電腦等資訊或家電產品，其中以應用於液晶監視器底座比重較高，並且液晶顯示器為成熟之資訊、家電產品且具有價格優勢，已普遍為大眾所接受。

本公司一般液晶監視器底座及樞紐產品約占本公司營業收入的60%~70%，根據 TrendForce 資料顯示，疫情過後整體，商務需求明顯放緩，消費市場也在通膨及升息效應持續擴大下，導致消費性電子產品需求大幅削減。考量疫情帶動的需求紅利退場及全球政經局勢的不確定，預估 2023 年液晶監視器出貨量約 1.27 億台，年減幅度約 5.8%，恢復至疫情前水準。然而中國市場逐漸解封後，消費需求回溫，此外，在經過數季的庫存去化後，庫存回補力道亦有些許回溫趨勢，故對於 2023 年市場看法保持樂觀。電競專用液晶顯示器方面，出貨量自 2016 年來首度面臨衰退，僅達 1,980 萬台，年減 13%。然而，部分品牌將採用 100Hz 機種去取代原先 75Hz 類電競產品，並且杭州亞運於 2023 年第三季舉辦，電競賽事也是比賽項目之一，將助益電競產品需求增加，TrendForce 預估 2023 年電競監視器市場將恢復成長，出貨量約 2,080 萬台，年增 5%。

液晶電視底座產品約占本公司營業收入的 10%，根據 TrendForce 資料顯示，2022 年下半年品牌為消化庫存，導致大幅縮減下半年面板採購量，全年出貨量為 2.02 億台，年減 3.9%。預估未來一年全球主要消費市場仍將壟罩在高通膨的壓力下，預期電視出貨量不易成長。

AIO 電腦底座產品約占本公司營業收入的 9%。2022 年因品牌庫存過剩，又逢中國疫情封禁導致生產受阻，2022 年出貨量為 1,200 萬台，年減 15.7%。2023 上半年品牌廠努力去化庫存，期望 2023 年下半年出貨得以回溫。

B.模具

我國模具產業主要之優勢在於我國在亞洲之塑膠模具製造實力僅次於日本，價格卻較日本更具競爭優勢。但我國存有土地取得困難、人力成本提高、大陸與東南亞國家技術競爭等隱憂，低單價及簡單的塑膠模具，於國內已喪失競爭優勢，故研發高精密度、高附加價值之模具成為必然之趨勢，未來模具之發展於配合產品輕、薄、精密與複合式成型化、成型一體化及環保節能之要求下，將面臨更多技術層面之挑戰，而其中模具設計製造技術扮演極重要角色。在此趨勢下，研發人力資源及技術益形重要，不但促進了模具業另一波轉型之需求，亦使該產業未來之發展趨勢益形明確及必要。

(4)產品競爭情形

A.底座產品

冠捷、富士康、緯創、佳士達、和碩、廣達、捷星等系統組裝廠商及戴爾、惠普、華碩、宏碁、AOC、索尼、NEC、船井等國際品牌廠商均為本公司主要客戶。前述系統組裝廠商為全球主要液晶監視器及液晶電視之代工廠，本公司在高階液晶監視器底座及液晶電視底座、樞紐產業居於領導地位，累積多年研發實力及製造整合能力，目前除韓系廠商外，主要顯示器系統組裝廠商均為本公司客戶。本公司在研發能力、服務品質、交貨能力等各方面均優於同業，因此，本公司才得以維持於業界之領導地位。

B. 模具

依據金屬工業研究發展中心之研究報告指出，我國模具產業經營型態以中小企業為主，為數眾多，資本額在 1,000 萬元以下者約占整體同業之八成。本公司模具之規模於同業中為相對較高者，輔以長期合作之良好客戶關係且以搭配底座產品需求為主，與從設計至模具製造到協同試產之整體服務及技術經驗，本公司之模具產品在顯示器產業仍具相當之競爭力。

3. 技術及研發概況

(1) 所營業務之技術

A. 底座產品

由於底座組件的應用範圍廣泛，無論液晶監視器產品如何變化，本公司所生產的各類底座、樞紐產品為液晶監視器不可或缺之重要組件。在產品技術方面，本公司在四連桿升降結構、垂直升降、前俯後仰、順時針(逆時針)等具有旋轉功能的高階底座產品有優於同業的專利及開發經驗，較同業更有優勢。同時，近年來為符合液晶監視器產業在尺寸及外觀上的變化與市場趨勢，本公司在研發上也轉向輕、薄且可支撐強度高的底座，以兼顧買方在造型美感及空間節省上的需求，使產品更有市場競爭優勢。

B. 模具

模具屬傳統產業之一，競爭關鍵在品質、成本、交期及生產效率，本公司累積多年的模具開發製造經驗，設計人才與市場脈動結合並走在顧客需求之前，且與客戶有長期合作經驗。機構設計對模具品質有決定性的影響，本公司藉由多年經驗的專業設計人才，在開模前完成模流等各項分析，以減少模具修改的次數及時間，提前完成模具的製造，此為本公司的競爭利基。

(2) 研發概況

本公司主要生產液晶監視器底座、液晶電視底座及 AIO 電腦底座，以及各項資訊產品外殼之塑膠射出成型模具。本公司持續整合集團資源以提升產品開發效率，並努力持續創新研發以拓展產品應用範圍，以此來面對未來的挑戰。

A. 最近年度及截至年報刊印日投入之研發費用

111 年度		112 年 3 月 31 日	
金額	佔營收比率	金額	佔營收比率
182,447	1.86%	44,832	2.45%

本公司 111 年度之研究發展費用較 110 年度相去不遠，主要用於研發液晶監視器底座、液晶電視底座、AIO 電腦底座、精密樞紐產品及車用產品之研發。

112 年度本公司預計投入研發費用約佔營收 1.4~ 1.8%，惟將視實際營運情形適時規劃調整，本公司未來一年主要研發計畫摘要如下：

計畫名稱	說明	研發進度
Monitor、AIO 及 TV 底座	本公司主要產品為監視器高階底座，故研發方向主要以液晶監視器底座、電競監視器底座、AIO 底座及電視底座為主。	持續研發新產品
自動生產設備	為提高產線自動化生產覆蓋率，本公司持續研發自動	持續研發新

	化生產設備。	產品
壓鑄技術、精密軸承	透過策略併購的綜效提升鎂合金壓鑄技術，有機會分別應用在穿戴裝置、車用市場、筆記型電腦軸承及健身器材等產品	持續研發新產品

B.研發成果

本公司累計至 111 年度研發成果如下：

底座相關專利	自動化相關專利	創意中心專利
750 件	25 件	40 件

4.長、短期業務發展計劃

(1)短期發展計劃

A.生產政策及產品研發

- (A)投入外觀件處理設備，提高產品附加價值。
- (B)開發薄型、體積小、結構強、特殊外觀底座以滿足電競市場需求。
- (C)調整廠區生產配置，增加越南廠產量。
- (D)增加零件自製產品類別，提升競爭力。
- (E)成立集團策略採購中心，有效管控成本結構。

B.營運管理策略

- (A)集團資源整合，增加產品應用廣度，逐步提升集團營運規模。
- (B)執行精實管理制度，讓集團之物流、人流及資訊流能發揮最好的效益。

C.財務策略

- (A)提供即時、正確的管理資訊做為製定決策的參考。
- (B)妥善運用金融工具適度規避匯率風險，降低匯率波動的影響。

D.行銷策略

- (A)成立策略行銷中心，整合集團產品資源。
- (B)培養國際業務人才，以爭取新客戶訂單。

(2)長期發展計劃

A.生產政策及產品研發

- (A)開發微型樞紐、360 度翻轉樞紐及高階壓鑄零組件，以因應未來產品趨勢。
- (B)開發體積小且輕、薄之底座產品推廣予客戶。
- (C)以複合式製程生產自製零組件，以減少零件數量，提升品質及生產效率。

B.營運管理策略

- (A)培養有潛力的儲備幹部，建立集團人才庫。
- (B)運用資訊管理系統，及時發現缺失加以改進，並追蹤改正進度。
- (C)透過策略性投資或併購，整合水平及垂直資源，擴大集團規模。
- (D)優化產品組合及加強庫存管理。

C.財務策略

(A)在平衡財務槓桿效益與財務風險原則下，穩健運用資金以獲取適度報酬。

(B)有效運用成本分析及管理資訊，作為公司決策之支援系統。

D.行銷策略

(A)以研發優勢為基礎，提高客戶依賴度，以維繫長期客戶關係。

(B)開發高階或特殊產品應用領域，以擴大營收規模，提升獲利。

(二)市場及產銷概況

1.市場分析

(1)主要商品、服務之銷售及提供地區

本公司之銷售地區以外銷為主，最近兩年度之銷售情形如下：

單位：新台幣仟元；%

地區 \ 年度	110 年度		111 年度	
	金額	%	金額	%
外銷	9,720,593	95.35	9,342,563	95.24
內銷	474,206	4.65	466,880	4.76
營業收入淨額	10,194,799	100.00	9,809,443	100.00

(2)市場占有率

A.底座產品

本公司底座產品包括液晶監視器底座、液晶電視底座及 AIO 電腦底座，以專業統計機構資料為依據，估計本公司各項產品之市場占有率如下段說明。本公司客戶為全球主要液晶顯示器系統組裝廠商之冠捷、捷星、富士康、緯創、佳士達、和碩等及液晶電視品牌廠商之索尼、船井等，該產品市場需求仍有相當穩定的數量，且朝向體積輕、薄、大尺寸的趨勢發展，以本公司擁有的競爭優勢，預期在具有轉動(向)功能的高階底座、樞紐產品之市場占有率仍有提升的空間。

依據專業機構統計資料顯示，2022 年全球液晶監視器出貨量約 134,800 仟台，本公司市占率約 15.88%。2022 年全球電競液晶監視器出貨量約 19,800 仟台，本公司市占率約 6.39%。2022 年全球液晶電視出貨量約 201,800 仟台，本公司市占率約 1.40%。2022 年全球 AIO 電腦出貨量約 12,000 仟台，本公司市占率約 19.49%。預期未來數年內，全球液晶監視器出貨量大約在 1.2~1.4 億台左右。目前預期 2023 年液晶顯示器劇烈競爭難以避免，未來面板價格更有可能逐年緩步衰退，但面板價格加速落底會成為 2023 下半年的支撐關鍵。雖然整體液晶顯示器出貨漸減，但等待 2023 年通膨減緩，品牌商去化庫存後，市場需求仍有望回溫。

B.模具

目前國內從事塑膠射出模具之生產廠商大多數營運規模不大，本公司自成立以來即以專業模具廠自許，致力於模具技術開發及生產效率之提升，對於產品開發及新技術、新應用軟體的引進不遺餘力，多年來培養許多長期合作的客戶，產品品質及生產技術均受到客戶的肯定。

依據台灣區模具同業工會研究發展處之資料顯示，111 年度國內模具總產值約 500 億元，本公司 111 年度塑膠模具營收約 4 億元，依此推估，本公司占塑膠模具產值比重不高，仍有成長空間。

(3)市場未來之供需狀況與成長性

A.底座產品

本公司所生產之底座、樞紐產品主要應用於液晶監視器、液晶電視以及 AIO 電腦，說明液晶監視器、液晶電視及 AIO 電腦的未來發展情形如下：

依據專業機構統計資料顯示，全球液晶監視器 2023 年出貨量預估為 127,000 仟台，全球液電視預估 2023 年全球出貨量原為 199,000 仟台，全球 AIO 電腦預估 2023 年全球出貨量為 12,000 仟台。從以上統計數據可以看出，預估未來一年，全球液晶監視器、液晶電視及 AIO 電腦的出貨量大約分別在 1.42 億台、2.15 億台及 1,320 萬台左右，市場需求量呈現縮減狀態。

全球液晶監視器出貨量預估(佰萬台)



全球液晶電視出貨量預估(仟台)



全球 AIO 電腦出貨數量預估(佰萬台)



資料來源：Wits View Quarterly IT Market Update 22Q4

B. 模具

根據台灣模具公會之研究資料顯示，我國模具業產值成熟且穩健，每年產值約 400~500 億，本公司將模具生產據點設立在貼近客戶的地區，以滿足客戶及集團自用之模具及塑膠射出產品需求，達到就近交貨的服務。

單位：新台幣億元

項目 (年)	產值 A	出口值 B	進口值 C	國內總需求 D=A-B+C	需求成長率 E	出口比例 F=B/A	進口依存度 G=C/D	國內自給率 H=1-G
2004	567.7	200.6	58.8	425.9	23.81%	35.34%	13.81%	86.19%
2005	550.0	202.1	40.8	388.7	-8.73%	36.75%	10.50%	89.50%
2006	550.4	191.5	44.3	403.2	3.73%	34.79%	10.99%	89.01%
2007	566.6	185.9	60.9	441.6	9.52%	32.81%	13.79%	86.21%
2008	495.6	191.2	55.7	360.1	-18.46%	38.58%	15.47%	84.53%
2009	386.2	125.7	24.0	184.5	-48.7%	32.55%	13.0%	87.00%
2010	458.4	143.8	29.9	344.5	86.7%	31.37%	8.68%	91.32%
2011	469.3	149.1	28.1	348.3	1.10%	31.78%	8.1%	91.90%
2012	468.2	155.6	32.4	345.0	-0.95%	33.23%	9.39%	90.61%
2013	456.4	146.7	26.4	336.1	-2.6%	32.14%	7.85%	92.15%
2014	470.3	168.5	29.2	331.0	-1.5%	35.83%	8.82%	91.18%
2015	487.1	156.1	28.2	359.2	8.5%	32.05%	7.85%	92.15%
2016	449.1	150.0	25.9	325.0	-9.5%	33.4%	7.97%	92.03%
2017	437.9	149.9	25.7	313.7	-3.4%	34.2%	8.19%	91.81%
2018	455.0	145.4	30.8	340.4	8.5%	32.0%	9.04%	90.96%
2019	421.0	129.8	26.8	318.0	-6.6%	30.8%	8.42%	91.58%
2020	401.0	95.9	25.8	330.9	-4.75%	23.92%	7.80%	92.20%
2021	525.0	124.4	29.2	429.8	29.88%	23.69%	6.79%	93.21%
2022	442.3	115.0	31.6	358.9	-16.50%	26%	8.80%	91.20%

資料來源：台灣模具公會，信錦整理

本公司塑膠射出模具主要應用在液晶監視器及液晶電視的外殼，依專業統計機構資料顯示，未來幾年，全球液晶監視器及液晶電視出貨量大約分別在 1.2~1.4 億台及 2 億台左右，且液晶監視器及電視外殼材質仍以塑膠為主，由於新機種的開發都需要模具的配合才能完成，因此，塑膠射出模具的需求將可維持穩定成長。

(4) 競爭利基

A. 堅實的技術經驗及開發整合

本公司深耕液晶顯示器底座、樞紐產品多年，累積最多的專利及技術，專精於開發具有高結構強度及多軸轉向的產品，使公司在爭取國際大廠訂單取得不少有利地位。

B. 長期穩定的客戶關係

本公司跟國際品牌及系統場有長期穩定的合作關係，培養出深厚的合作默契，近年來更積極於全球佈局生產基地，可以配合客戶隨時調整生產線的配置，更加全面的服務全球客戶。

C. 配合客戶政策的及時交貨

在底座產品方面，藉由與系統組裝廠商的密切配合，本公司可以在客戶下單後五天內完成出貨，滿足客戶零庫存政策以及及時上線組裝的需求。

(5) 發展遠景之有利、不利因素與因應對策

A. 有利因素

(A) 投入資源於專利及發明的研發，有技術領先優勢

在底座產品方面，本公司擁有業界最多的顯示器底座、樞紐機構專利，國際品牌廠商及系統組裝廠商合作開發新設計結構，也自行設計具潛力之產品推廣給客戶，以降低客戶設計成本。在模具產品方面，本公司以著重於節省材料模具的開發為主，除滿足客戶需求外，也能供應集團內之需求，以降低生產成本。

(B) 擴大產品領域以創造營收成長動能

本公司以策略投資與併購之政策，整合集團資源，增加產品銷售廣度，以擴大公司規模及分散營運風險。本公司於 2019 年及 2020 年分別投資敬得科技及陸合企業即是以此策略進行。

(C) 國際品牌廠商之穩定訂單來源

因為有底座產品的專利技術，本公司能提供整台底座的開發、測試至量產的快速服務，為客戶節省研發成本，目前主要客戶多為國際品牌廠商或系統組裝廠商，與客戶有長期合作默契，此項優勢亦為本公司得以穩定成長之重要基礎。

(D) 提升自動化比率與研發

自行研發自動化設備並導入產線以強化公司的生產效率與產品品質，並將自動設備研究成果推向其他智製造領域，開拓新的業務領域。

B. 不利因素與因應對策

(A) 因原物料價格波動，材料取得成本增加

本公司所生產之液晶顯示器底座、樞紐及模具，其主要原料為特殊鋼材、鍍鋅鋼板、塑膠粒、彈簧、鋁合金、鋅合金、鐵（不鏽鋼）管等，近年來原物料價格上漲趨勢明顯，造成本公司材料成本增加。

因應對策：

本公司於原物料初期漲價時自行吸收該成本，或藉由大量採購以降低材料成本，當原物料上漲為長期趨勢且超過本公司可承受範圍時，則與客戶協商合理之調漲幅度以反應該原物料成本以為因應，對於需求量較大或高附加價值之零件或外觀處理，本公司則投入自製，以位客戶提供更完整的服務。

(B) 勞工成本大幅上揚且勞動力逐漸件不足

中國大陸自實施勞動合同法後，逐年調高勞工基本工資，導致人工成本大幅增加，又因勞動力不足，屢屢發生缺工現象，影響生產。

因應對策：

本公司除於新產品報價時考量人工成本上漲因素外，亦致力於產品設計及生產流程之簡化，並擴展自動化生產設備，降低對人工的依賴，以減低勞工成本上漲之衝擊。

(C) 同業削價競爭，市場競爭逐漸趨於激烈

因同業競爭致市場競爭日趨激烈，將影響本公司業務拓展及獲利。

因應對策：

同業之營運規模、效率均不及本公司，且本公司有大量採購優勢及自製零件發揮降低成本的效果。本公司將持續以高附加價值之服務為目標，鎖定高階產品市場，以降低同業削價競爭所帶來之影響。

2. 主要產品之重要用途及產製過程

(1) 主要產品之重要用途

A. 底座產品

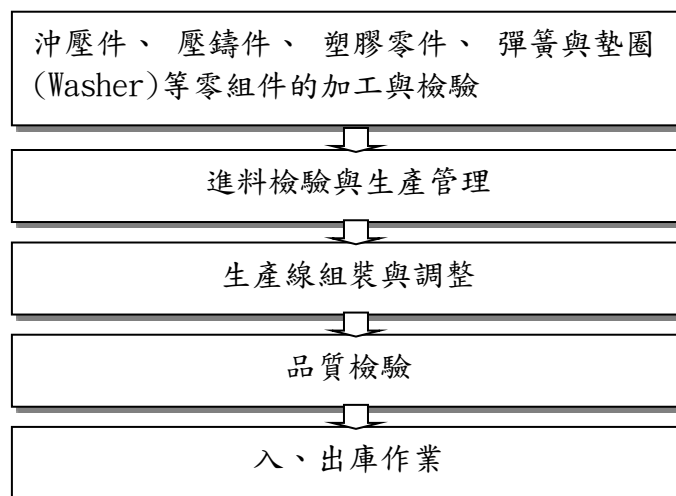
本公司生產之底座、樞紐產品，主要應用於液晶監視器底座、液晶電視底座及 AIO 電腦底座，以作為支撐顯示器及輔助其旋轉(轉向)之重要組件，除須符合基本之結構強度以支撐液晶顯示器與連接液晶顯示器外，尚可依各產品需求不同而設計出具有前俯後仰、左右旋轉、上下升降以及順時針(逆時針)旋轉等多轉向功能及高附加價值之底座、樞紐產品。

B. 模具

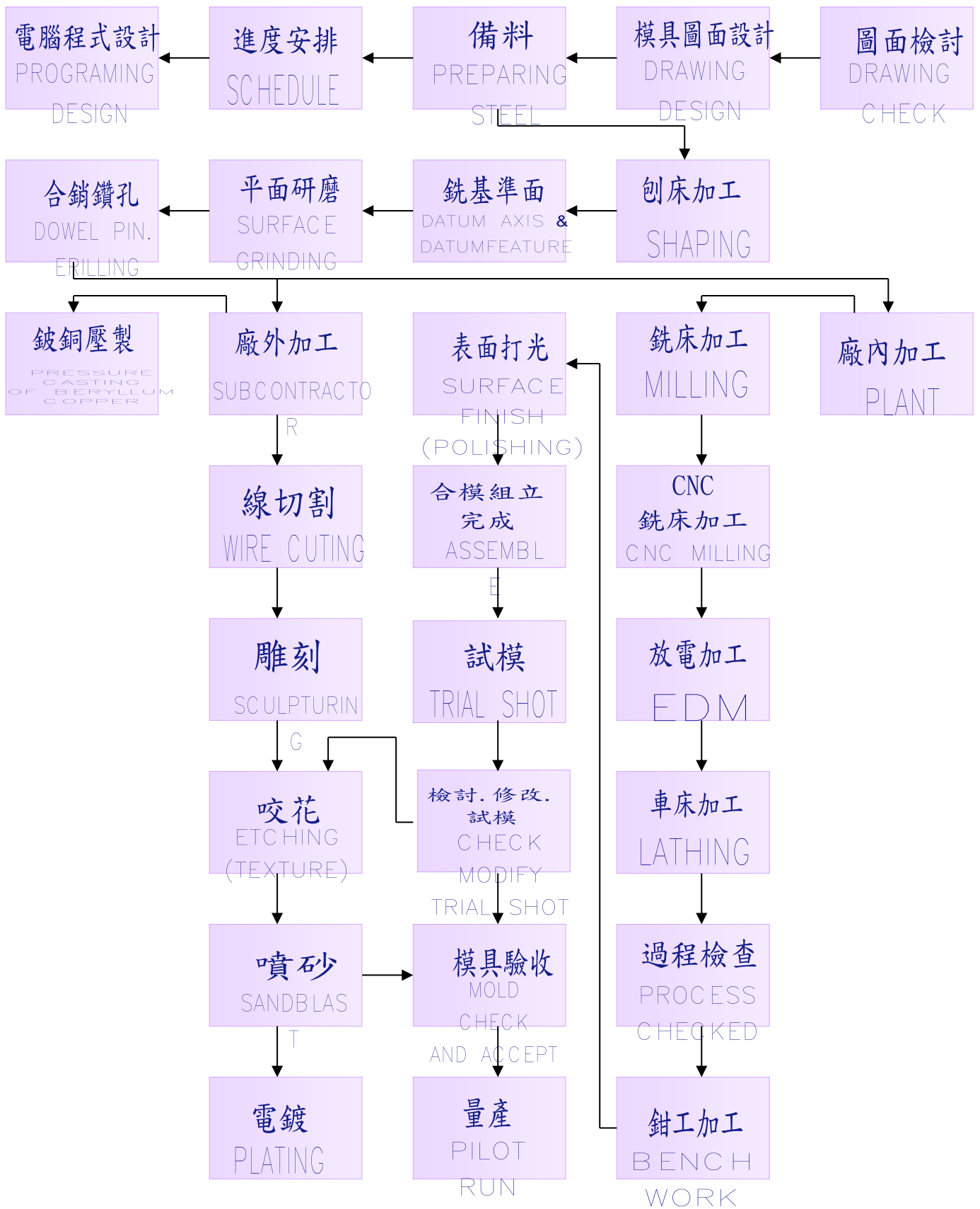
本公司所生產之塑膠射出成型模具，主要供液晶監視器、液晶電視等產品之外殼或零組件所用。

(2) 產製過程

A. 底座產品



B. 模具



3.主要原料之供應狀況

(1)底座產品

本公司之底座、樞紐產品，其主要原料為鋼鐵板材、鋁合金、鋅合金、塑膠粒、華司、彈簧、軸心、螺絲等，皆為大宗原物料且其價格有公開市場可供查詢，並無特殊或壟斷特性，故本公司並未與供應商訂有長期供貨合約，且各項主要原物料皆保持至少二家以上之供應廠商，可有效控制取得原料的品質與價格水準，其他相關之風險諸如進貨過度集中等亦可有效降低。

(2)模具

本公司塑膠射出成型模具之主要原料為模具用特殊鋼材及零組件，因其規格、硬度、材料特性等種類繁多，且模具用料尚需依據客戶模具屬性需求而定，故本公司並未與供應商訂定有長期之供貨合約，主要原料皆保持至少二家以上之供貨商，貨源供應能充份取得，故尚不致有貨源過度集中之虞，且價格與品質上亦能合理穩定。

4.主要進銷貨客戶名單

(1)最近二年度任一年度中曾占進貨總額百分之十以上之客戶名稱及其進貨金額與比例：本公司供應商進貨極為分散，並無百分之十以上供應商。

(2)最近二年度任一年度中曾占銷貨總額百分之十以上之客戶名稱及其銷貨金額與比例：

單位：新台幣仟元；%

年度 名次	110 年度				111 年度				112 年 1 月 1 日至 3 月 31 日			
	名稱	金額	占全年度銷貨淨額比率(%)	與發行人之關係	名稱	金額	占全年度銷貨淨額比率(%)	與發行人之關係	名稱	金額	占全年度銷貨淨額比率(%)	與發行人之關係
1	A 公司	2,504,787	24.57	無	A 公司	2,371,096	24.17	無	A 公司	526,989	28.79	無
2	B 公司	1,457,227	14.47	無	C 公司	841,378	8.58	無	C 公司	127,271	6.95	無
3	C 公司	977,722	9.59	無	B 公司	838,281	8.55	無	B 公司	113,724	6.21	無
	其它	5,237,063	51.37	-	其它	5,758,666	58.70	-	其它	1,062,280	58.05	-
	銷貨淨額	10,194,799	100.00		銷貨淨額	9,809,443	100.00		銷貨淨額	1,830,264	100.00	

本公司主要客戶並無重大變化，交易對象及金額之排名變化受客戶訂單變動所影響。

5.最近二年度生產量值

單位：仟個/仟元

生產量值 主要商品	年度	110 年度			111 年度		
		產能	產量 (仟 PCS)	產值	產能	產量 (仟 PCS)	產值
底座產品(仟組)		—	60,570	7,891,096	—	52,469	6,962,854

註：本公司所生產底座零組件及模具產品有部分為自行使用，亦可對外銷售，故正常產能無法明確統計。

6.最近二年度銷售量值

單位：仟個/仟元

銷 售 量 值 主要商品	年度		110 年度				111 年度			
			內銷		外銷		內銷		外銷	
	量	值	量	值	量	值	量	值		
底座產品(仟組)	180	37,681	58,974	8,332,384	195	118,371	52,186	7,847,307		

(三)最近二年度及截至年報刊印日止之當年度從業員工人數

單位：人；%

項目		年度	110 年度	111 年度	當年度 截至 3 月 31 日
員工 人數 (人)	直接員工		8	32	34
	間接員工		156	139	137
	研發人員		88	70	70
	合計		252	241	241
平均年歲(歲)			40.72	41.16	41.34
平均服務年資(年)			6.34	6.63	6.74
學歷 分布 比率 (%)	碩士以上		10.31%	8.30%	8.30%
	大專		76.98%	69.29%	69.29%
	高中及以下		12.70%	22.41%	22.41%

(四)環保支出資訊

最近年度及截至年報刊印日止，公司因污染環境所受損失(包括賠償)、處分之總額，並說明未來因應對策(包括改善措施)及可能之支出：無。

(五)勞資關係

1.公司各項員工福利措施、進修、訓練、退休制度與其實施狀況，以及勞資間之協議與各項員工權益維護措施情形：

(1)員工福利措施

本公司向來秉持穩健、永續發展之經營理念，對員工福利極其重視，於民國九十三年成立職工福利委員會，每月提撥福利金，由福利委員會安排活動，以推動員工各項福利措施，相關福利措施如下：

- (a)為全體員工投保團險，由公司負擔保險費，提供員工意外及醫療保障。
- (b)在職員工因意外等急難事件，致生活發生困頓，提供急難慰問金。
- (c)提供各項補助金：包括結婚禮金、生日禮金、員工一等親屬喪亡慰問金。
- (d)舉辦各式戶外活動（旅遊、聚餐）。
- (e)定期舉行員工身體健康檢查。

(f)三節獎金或禮品：端午節、中秋節、勞動節、年終獎金。

(g)本公司106年制定「員工托兒補助管理辦法」，每年提供員工托兒補助，減輕員工托育子女負擔。

(h)新冠疫情期間無償提供口罩及防護衣等防疫資源給每一位員工。

(2)進修及訓練與其實施狀況

本公司為提升員工素質及工作技能，加強工作效率及品質，對於新進員工到職時即實施新進人員職前引導教育訓練，並不定期對全體員工實施內部教育訓練，且選派員工依各項專長實施外部教育訓練，以期達到培養優秀專業人才，進而提升營運績效且有效開發人力資源。

(3)退休制度與其實施情形

本公司依勞動基準法規定訂立員工退休辦法，依該辦法規定，退休金之給付按員工服務年資及退休前六個月之平均薪資計算。本公司每月按規定提撥退休準備金，交由勞工退休準備金監督委員會管理，並以該委員會名義存入中央信託局。自94年7月1日起施行「勞工退休金條例」後，亦依規定為選擇適用該條例之員工提撥6%之退休金。

(4)勞資間之協議情形與各項員工權益措施情形

本公司向來秉持勞資和諧之理念，一切運作皆依循勞動基準法之規範，定期舉辦勞資會議，內部溝通管道順暢，迄今並無重大勞資糾紛之情事生。

2.最近年度及截至年報刊印日止，公司因勞資糾紛所遭受之損失，並揭露目前及未來可能發生之估計金額與因應措施：

(1)最近年度公司因勞資糾紛所遭受之損失：

本公司成立迄今未有因勞資糾紛而造成損失。

(2)未來可能發生之估計金額與因應措施

在現有制度及公司依法定期召開勞資會議以增進勞資雙方意見交流下，未來因勞資糾紛而導致損失之可能性極低。

(六)資通安全管理：

為確保本公司軟硬體設備及網際網路之安全，由董事長指派資訊部人員擔任資通安全主管及資通安全人員，專責監管和統籌公司內部資通安全事宜。此外，為降低內部人為因素對資訊安全之影響，資安人員應經常實施資訊安全教育訓練及宣導，以提高人員對資訊安全之認知及意識。

(七)重要契約：無。

六、財務概況

(一)最近五年度簡明財務資料

1.簡明資產負債表及損益表

(1)合併簡明資產負債表-國際財務報導準則

單位：新台幣仟元

項目	年度	最近五年度財務資料					截至 112年3月31日 財務資料(註2)
		107年	108年	109年	110年	111年	
流動資產		7,167,417	7,651,497	8,808,968	8,039,734	7,881,036	7,750,090
採用權益法之投資		123,713	168,252	164,556	172,058	168,088	178,301
不動產、廠房及設備		543,858	1,225,581	1,686,017	2,149,209	2,181,140	2,137,694
無形資產		22,308	26,637	34,250	52,980	59,246	55,656
其他資產		537,206	953,543	1,077,120	1,376,584	1,157,838	1,120,038
資產總額		8,394,502	10,025,510	11,770,911	11,792,293	11,447,348	11,241,779
流動負債	分配前	2,598,926	3,786,437	4,929,446	3,878,934	3,787,567	3,588,369
	分配後	3,403,133	4,343,196	5,548,067	4,534,672	註1	註1
非流動負債		239,978	519,442	599,630	1,936,087	1,778,452	1,719,754
負債總額	分配前	2,838,904	4,305,879	5,529,076	5,815,021	5,566,019	5,308,123
	分配後	3,643,111	4,862,638	6,147,697	6,470,759	註1	註1
歸屬於母公司業主之權益		5,555,598	5,490,374	5,898,697	5,657,084	5,546,197	5,609,861
股本		1,237,242	1,237,242	1,237,242	1,237,242	1,237,242	1,237,242
債券換股權利證書 (預收股本)		—	—	—	—	—	16
資本公積		2,591,280	2,591,280	2,592,857	2,769,331	2,361,070	2,361,889
保留盈餘	分配前	2,158,582	2,295,872	2,704,213	2,337,701	2,466,681	2,504,812
	分配後	1,354,375	1,739,113	2,085,592	1,681,963	註1	註1
其他權益		(431,506)	(634,020)	(635,615)	(687,190)	(518,796)	(494,098)
庫藏股票		—	—	—	—	—	—
非控制權益		—	229,257	343,138	320,188	335,132	323,795
權益總額	分配前	5,555,598	5,719,631	6,241,835	5,977,272	5,881,329	5,933,656
	分配後	4,751,391	5,162,872	5,623,214	5,321,534	註1	註1

註1：因股東常會尚未召開，盈餘分配案尚未確定。

註2：112年第一季財務資料業經會計師核閱完竣。

(2)個體簡明資產負債表-國際財務報導準則

單位：新台幣仟元

項目	年度	最近五年度財務資料				
		107年	108年	109年	110年	111年
流動資產		1,724,346	1,574,884	1,728,616	1,951,329	1,755,821
採用權益法之投資		5,245,364	6,145,911	6,885,352	6,425,412	6,624,643
不動產、廠房及設備		112,477	118,158	152,098	231,944	216,650
無形資產		13,191	17,159	15,593	13,788	13,611
其他資產		429,953	412,084	440,867	406,445	409,594
資產總額		7,525,331	8,268,196	9,222,526	9,028,918	9,020,319
流動負債	分配前	1,729,426	2,486,460	3,056,845	2,048,577	2,148,888
	分配後	2,533,633	3,043,219	3,675,466	2,704,315	註1
非流動負債		240,307	291,362	266,984	1,323,257	1,325,234
負債總額	分配前	1,969,733	2,777,822	3,323,829	3,371,834	3,474,122
	分配後	2,773,940	3,334,581	3,942,450	4,027,572	註1
歸屬於母公司業主之權益		5,555,598	5,490,374	5,898,697	5,657,084	5,546,197
股本		1,237,242	1,237,242	1,237,242	1,237,242	1,237,242
債券換股權利證書 (預收股本)		—	—	—	—	—
資本公積		2,591,280	2,591,280	2,592,857	2,769,331	2,361,070
保留盈餘	分配前	2,158,582	2,295,872	2,704,213	2,337,701	2,466,681
	分配後	1,354,375	1,739,113	2,085,592	1,681,963	註1
其他權益		(431,506)	(634,020)	(635,615)	(687,190)	(518,796)
庫藏股票		—	—	—	—	—
非控制權益		—	—	—	—	—
權益總額	分配前	5,555,598	5,490,374	5,898,697	5,657,084	5,546,197
	分配後	4,751,391	4,933,615	5,280,076	5,001,346	註1

註1：因股東常會尚未召開，盈餘分配案尚未確定。

(3)合併簡明損益表-國際財務報導準則

單位：新台幣仟元

項目	年度	最近五年度財務資料					截至 112年3月31日 財務資料(註1)
		107年度	108年度	109年度	110年度	111年度	
營業收入		8,808,885	8,582,344	9,663,341	10,194,799	9,809,443	1,830,264
營業毛利		2,034,141	2,265,039	2,540,693	1,601,505	1,632,190	310,739
營業淨利		1,147,221	1,277,995	1,531,692	394,186	343,802	40,849
營業外收入 及支出		218,327	166,995	(34,171)	(9,570)	263,687	(2,864)
稅前淨利		1,365,548	1,444,990	1,497,521	384,616	607,489	37,985
繼續營業單位 本期淨利		889,961	942,595	974,682	240,615	377,449	26,601
停業單位損失		—	—	—	—	—	—
本期淨利		889,961	942,595	974,682	240,615	377,449	26,601
本期其他綜合(損) 益(稅後淨額)		(54,642)	(203,522)	48	(57,086)	182,317	26,905
本期綜合損益 總額		835,319	739,073	974,730	183,529	559,766	53,506
淨利歸屬於 母公司業主		889,961	941,542	965,738	251,755	371,277	37,481
淨利歸屬於 非控制權益		—	1,053	8,944	(11,140)	6,172	(10,880)
綜合損益總額歸 屬於母公司業主		835,319	738,983	963,505	203,175	544,822	62,829
綜合損益總額歸 屬於非控制權益		—	90	11,225	(19,646)	14,944	(9,323)
每股盈餘		5.88	7.61	7.81	2.03	3.00	0.30

註1：111年第一季財務資料業經會計師核閱完竣。

(4)個體簡明損益表-國際財務報導準則

單位：新台幣仟元

項目	年度	最近五年度財務資料				
		107 年度	108 年度	109 年度	110 年度	111 年度
營業收入		3,338,567	3,706,674	3,931,114	4,019,707	4,114,858
營業毛利		475,750	550,327	517,748	677,285	590,247
營業淨利		82,774	117,630	100,739	252,852	169,998
營業外收入及支出		981,723	995,052	1,029,646	60,759	269,205
稅前淨利		1,064,497	1,112,682	1,130,385	313,611	439,203
繼續營業單位本期淨利		889,961	941,542	965,738	251,755	371,277
停業單位損失		—	—	—	—	—
本期淨利		889,961	941,542	965,738	251,755	371,277
本期其他綜合(損)益 (稅後淨額)		(54,642)	(202,559)	(2,233)	(48,580)	173,545
本期綜合損益總額		835,319	738,983	963,505	203,175	544,822
淨利歸屬於母公司業主		889,961	941,542	965,738	251,755	371,277
淨利歸屬於非控制權益		—	—	—	—	—
綜合損益總額歸屬於 母 公 司 業 主		835,319	738,983	963,505	203,175	544,822
綜合損益總額歸屬於 非 控 制 權 益		—	—	—	—	—
每股盈餘		5.88	7.61	7.81	2.03	3.00

2.最近五年度簽證會計師姓名及查核意見

年 度	會 計 師 事 務 所 名 稱	簽 證 會 計 師	查 核 意 見
107 年度	勤業眾信會計師事務所	李東峰、陳致源	無保留意見 加其他事項段落
108 年度	勤業眾信會計師事務所	李東峰、陳致源	無保留意見 加其他事項段落
109 年度	勤業眾信會計師事務所	李東峰、陳致源	無保留意見 加其他事項段落
110 年度	勤業眾信會計師事務所	陳致源、黃堯麟	無保留意見 加其他事項段落
111 年度	勤業眾信會計師事務所	陳致源、黃堯麟	無保留意見 加其他事項段落

(二)最近五年度財務分析

(1)合併最近五年度之財務分析-國際財務報導準則

分析項目		最近五年度財務分析(註1)					截至112年3月31日財務資料(註2)
		107年度	108年度	109年度	110年度	111年度	
財務結構	負債占資產比率(%)	33.82	42.95	46.97	49.31	48.62	47.22
	長期資金占不動產、廠房及設備比率(%)	1,065.64	509.07	405.78	368.20	351.18	358.02
償債能力	流動比率(%)	275.78	202.08	178.70	207.31	208.08	215.98
	速動比率(%)	246.47	177.59	152.48	165.29	177.28	189.78
	利息保障倍數(倍)	1,668.34	71.25	5,577.00	1,038.94	1,273.37	355.04
經營能力	應收款項週轉率(次)	2.72	2.46	2.57	2.61	3.30	3.48
	平均收現日數	134.19	148.37	142.02	139.84	110.60	104.88
	存貨週轉率(次)	11.25	8.47	7.39	7.01	6.73	6.12
	應付款項週轉率(次)	3.74	3.38	3.44	3.91	4.45	4.59
	平均銷貨日數	32.44	43.09	49.39	52.07	54.23	59.64
	不動產、廠房及設備週轉率(次)	16.20	7.00	5.73	4.74	4.50	3.42
	總資產週轉率(次)	1.05	0.86	0.82	0.86	0.86	0.65
獲利能力	資產報酬率(%)	10.49	10.38	9.11	2.26	3.53	1.31
	股東權益報酬率(%)	15.44	16.72	16.30	3.94	6.37	1.80
	稅前純益占實收資本額比率(%)	110.37	116.79	121.04	31.09	49.10	12.28
	純益率(%)	10.10	10.98	10.09	2.36	3.85	1.45
	每股盈餘(元)(註3)	5.88	7.61	7.81	2.03	3.00	0.30
現金流量(註4)	現金流量比率(%)	16.95	29.75	11.42	3.57	62.01	3.45
	現金流量允當比率(%)	119.97	116.61	100.01	61.35	87.24	90.73
	現金再投資比率(%)	-	4.96	0.08	-	20.38	-
槓桿度	營運槓桿度	1.10	1.20	1.21	2.07	2.46	3.80
	財務槓桿度	1.00	1.02	1.02	1.12	1.18	1.57

最近二年度合併報表各項財務比率變動原因：(若增減變動未達20%者可免分析)

- 1.利息保障倍數增加：主要因111年度稅前淨利較110年度增加222,873仟元所致。
- 2.資產報酬率、稅前純益占實收資本額比率、股東權益報酬率、純益率、每股盈餘增加：主要因111年度獲利較110年度增加所致。
- 3.現金流量比率、現金流量允當比率增加：主要因111年度稅前淨利增加222,873仟元，致111年度營業活動之淨現金流入數較110年度增加，故現金流量比率、現金流量允當比率隨之增加。

(2)個體最近五年度之財務分析-國際財務報導準則

分析項目		最近五年度財務分析(註1)				
		107 年度	108 年度	109 年度	110 年度	111 年度
財務結構	負債占資產比率(%)	26.17	33.60	36.04	37.34	38.51
	長期資金占不動產、廠房及設備比率(%)	5,152.97	4,893.22	4,053.76	3,009.49	3,170.76
償債能力	流動比率(%)	99.71	63.34	56.55	95.25	81.71
	速動比率(%)	97.88	62.13	55.93	94.17	80.50
	利息保障倍數(倍)	1,300.75	894.00	116.74	29.76	25.23
經營能力	應收款項週轉率(次)	3.21	3.42	3.73	3.47	4.85
	平均收現日數	113.75	106.06	97.93	105.15	75.33
	存貨週轉率(次)	117.38	113.14	161.94	167.96	131.78
	應付款項週轉率(次)	2.77	2.97	2.80	2.59	3.30
	平均銷貨日數	3.11	3.22	2.25	2.17	2.77
	不動產、廠房及設備週轉率(次)	29.68	31.37	25.85	17.33	18.99
	總資產週轉率(次)	0.44	0.45	0.43	0.45	0.46
獲利能力	資產報酬率(%)	11.67	11.94	11.14	2.86	4.28
	股東權益報酬率(%)	15.44	17.05	16.96	4.36	6.63
	稅前純益占實收資本額比率(%)	86.04	89.93	91.36	25.35	35.50
	純益率(%)	26.66	25.40	24.57	6.26	9.02
	每股盈餘(元)(註3)	5.88	7.61	7.81	2.03	3.00
現金流量(註4)	現金流量比率(%)	-	5.62	5.87	-	25.84
	現金流量允當比率(%)	2.17	13.44	14.31	2.60	16.96
	現金再投資比率(%)	-	-	-	-	-
槓桿度	營運槓桿度	1.21	1.20	1.33	1.17	1.23
	財務槓桿度	1.01	1.01	1.11	1.05	1.12
最近二年度個體報表各項財務比率變動原因：(若增減變動未達20%者可免分析)						
1. 資產報酬率、稅前純益占實收資本額比率、股東權益報酬率、純益率、每股盈餘增加：主要因 111 年度獲利較 110 年度增加所致。						
2. 現金流量比率、現金流量允當比率增加：主要因 111 年度稅前淨利增加 125,592 仟元，致 111 年度營業活動淨現金流量較 110 年度增加所致。						

註 1：最近五年度財務分析資料係以我國財務會計準則編製，故請參閱財務分析-我國財務會計準則資料。

註 2：112 年第一季財務資料業經會計師核閱完竣。

註 3：每股盈餘業已追溯調整。

註 4：因營業活動淨現金流量或最近五年度營業活動淨現金流量、(營業活動淨現金流量－現金股利)為負數，故不予計算。

註 5：年報本表末端，應列示如下之計算公式

1.財務結構

(1)負債占資產比率＝負債總額／資產總額。

(2)長期資金占不動產、廠房及設備比率＝(權益總額＋非流動負債)／不動產、廠房及設備淨額。

2.償債能力

(1)流動比率＝流動資產／流動負債。

(2)速動比率＝(流動資產－存貨－預付費用)／流動負債。

(3)利息保障倍數＝所得稅及利息費用前純益／本期利息支出。

3.經營能力

(1)應收款項(包括應收帳款與因營業而產生之應收票據)週轉率＝銷貨淨額／各期平均應收款項(包括應收帳款與因營業而產生之應收票據)餘額。

(2)平均收現日數＝365／應收款項週轉率。

(3)存貨週轉率＝銷貨成本／平均存貨額。

(4)應付款項(包括應付帳款與因營業而產生之應付票據)週轉率＝銷貨成本／各期平均應付款項(包括應付帳款與因營業而產生之應付票據)餘額。

(5)平均銷貨日數＝365／存貨週轉率。

(6)不動產、廠房及設備週轉率＝銷貨淨額／平均不動產、廠房及設備淨額。

(7)總資產週轉率＝銷貨淨額／平均資產總額。

4.獲利能力

(1)資產報酬率＝[稅後損益＋利息費用×(1－稅率)]／平均資產總額。

(2)權益報酬率＝稅後損益／平均權益總額。

(3)純益率＝稅後損益／銷貨淨額。

(4)每股盈餘＝(歸屬於母公司業主之損益－特別股股利)／加權平均已發行股數。

5.現金流量

(1)現金流量比率＝營業活動淨現金流量／流動負債。

(2)淨現金流量允當比率＝最近五年度營業活動淨現金流量／最近五年度(資本支出＋存貨增加額＋現金股利)。

(3)現金再投資比率＝(營業活動淨現金流量－現金股利)／(不動產、廠房及設備毛額＋長期投資＋其他非流動資產＋營運資金)。

6.槓桿度：

(1)營運槓桿度＝(營業收入淨額－變動營業成本及費用)／營業利益。

(2)財務槓桿度＝營業利益／(營業利益－利息費用)。

(三)最近年度財務報告之審計委員會審查報告

審計委員會審查報告書

董事會造送本公司一一一年度營業報告書、財務報表、合併財務報表及盈餘分派議案，其中財務報表業經委任勤業眾信聯合會計師事務所陳致源及黃堯麟會計師查核完竣，並出具查核報告。

上述營業報告書、財務報表、合併財務報表以及盈餘分派議案經本審計委員會查核，認為尚無不合，爰依證券交易法十四條之四及公司法第二一九條之規定報告如上。

敬請 鑒核

此致

信錦企業股份有限公司一一二年股東常會

審計委員會召集人：蔡永祿



中 華 民 國 一 一 二 年 三 月 十 五 日

- (四)最近年度財務報告：請參閱第 100 至 180 頁。
- (五)最近年度經會計師查核簽證之個體財務報告：請參閱第 181 至 266 頁。
- (六)公司及其關係企業最近年度及截至年報刊印日止，如有發生財務週轉困情事，應列明其對本公司財務狀況之影響：無。

七、財務狀況及財務績效之檢討分析與風險管理

(一)財務狀況

最近二年度資產、負債及股東權益發生重大變動(金額變動達百分之十以上，且金額達當年度資產總額百分之一者)之主要原因及其影響，若影響重大者應說明未來因應計劃。

單位：新台幣仟元

項 目	年 度		差 異	
	一 一 一 年 度	一 一 〇 年 度	金 額	%
現金及約當現金	3,510,365	2,059,537	1,450,828	70.44
透過損益按公允價值衡量之金融資產-流動	704,121	146,753	557,368	379.80
按攤銷後成本衡量之金融資產-流動	238,110	336,972	(98,862)	(29.34)
應 收 票 據	181,328	357,113	(175,785)	(49.22)
應 收 帳 款 淨 額	1,969,799	3,416,893	(1,447,094)	(42.35)
存 貨 淨 額	907,985	1,285,141	(377,156)	(29.35)
其 他 流 動 資 產	369,328	437,325	(67,997)	(15.55)
流 動 資 產	7,881,036	8,039,734	(158,698)	(1.97)
採權益法之投資	168,088	172,058	(3,970)	(2.31)
不 動 產 、 廠 房 備 及 設	2,181,140	2,149,209	31,931	1.49
商 譽	324,597	324,597	-	-
預付土地、建物及設備款	25,317	90,606	(65,289)	(72.06)
資 產 總 額	11,447,348	11,792,293	(344,945)	(2.93)
流 動 負 債	3,787,567	3,878,934	(91,367)	(2.36)
非 流 動 負 債	1,778,452	1,936,087	(157,635)	(8.14)
負 債 總 額	5,566,019	5,815,021	(249,002)	(4.28)
股 本	1,237,242	1,237,242	-	-
資 本 公 積	2,361,070	2,769,331	(408,261)	(14.74)
保 留 盈 餘	2,446,681	2,337,701	108,980	4.66
其 他 權 益	(518,796)	(687,190)	168,394	9.98
歸屬於母公司業主之權益	5,546,197	5,657,084	(110,887)	(1.96)
非 控 制 權 益	335,132	320,188	14,944	4.67
權 益 總 額	5,881,329	5,977,272	(95,943)	(1.61)
金額變動達10%以上，且金額達當年度資產總額百分之一者之分析說明：				
1. 現金及約當現金增加：主要係111年度稅前淨利、營運活動所產生之現金流入所致。				
2. 透過損益按公允價值衡量之金融資產-流動：主要係111年度靈活運用短期資金購入結構性商品較110年度增加所致。				
3. 應收票據及應收帳款減少：主係111年第四季經濟景氣不佳，客戶需求減少，致應收票據及應收帳款淨額相對減少所致。				
4. 資本公積減少：主係因111年度資本公積-股本發行溢價配發現金4.08億所致。				
5. 存貨淨額減少：主要係111年下半年因市場需求減少，故存貨亦隨之減少所致。				

(二)經營結果

- 1.最近二年度營業收入、營業純益及稅前純益重大變動之主要原因及預期銷售數量與其依據，對公司未來財務業務之可能影響及因應計劃

財務績效比較分析表

單位：新台幣仟元

項 目	年 度		增 (減) 金 額	變 動 比 例 (%)
	一 一 一 年 度	一 一 〇 年 度		
營業收入淨額	9,809,443	10,194,799	(385,356)	(3.78)
營業成本	8,186,253	8,593,294	(407,041)	(4.74)
營業毛利	1,623,190	1,601,505	21,685	1.35
營業費用	1,279,388	1,207,319	72,069	5.97
營業淨利	343,802	394,186	(50,384)	(12.78)
營業外收入及支出	263,687	(9,570)	273,257	2855.35
稅前淨利	607,489	384,616	222,873	57.95
所得稅	230,040	144,001	86,039	59.75
稅後淨利	377,449	240,615	136,834	56.87
其他綜合損益	182,317	(57,086)	239,403	419.37
本期綜合損益總額	559,766	183,529	376,237	205.00

增減比例變動達 20% 以上者之分析說明：

- 營業外收入及支出、稅前淨利及稅後淨利增加：主要因 111 年度外幣淨兌換利益增加 328,188 仟元所致。
- 其他綜合損益增加：主要因 111 年度國外營運機構財務報表換算之兌換差額增加 260,631 仟元所致。

- 2.預期未來一年度銷售數量及其依據與公司預期銷售數量得以持續成長或衰退之主要影響因素

本公司未編製 112 年度財務預測，但經本公司考量 112 年上半年通膨，原物料價格仍受影響，品牌客戶仍持續去化庫存，致使 112 年上半年度液晶顯示器的需求和銷售將受影響。

(三)現金流量

最近年度現金流量變動之分析說明、流動性不足之改善計劃及未來一年現金流動性分析

1.最近年度(111)現金流量變動之分析說明-合併財務報表

年初現金 餘額	全年來自營業活 動淨現金流量	全年其他活動 現金淨流量	匯率變動 影響	現金剩餘 數額	現金不足額之補救措施	
					投資計畫	理財計畫
2,059,537	2,348,763	(912,338)	14,403	3,510,365	-	-

(1)營業活動產生之現金淨流入主要係本公司營業淨利、無現金活動支出之折舊及應收帳款所產生之現金流入。

(2)投資活動產生之現金淨流出主要係取得金融資產及購置廠房設備的現金流出所致。

(3)籌資活動產生之現金淨流出主要係償還短期借款及發放現金股利所致。

2.未來一年(112)現金流動性分析

年初現金 餘額	全年來自營業活 動淨現金流量	全年現金 淨流量	現金剩餘 數額	現金不足額之補救措施	
				投資計畫	理財計畫
3,510,365	228,089	(221,960)	3,288,405	-	-

流動性不足之改善計畫：本公司視資金狀況輔以借款或其他籌資方式因應。

(四)最近年度重大資本支出對財務業務之影響：

本公司於108年9月經董事會通過投資信錦(越南)投資計畫，另為滿足接踵而來的工程建設、廠房裝修、設備資本支出及營運周轉資金所需，於110年5月經董事會通過擴增總投資計畫金額達美金2,500萬元，經108年9月至110年12月間陸續投資信錦(越南)，實際累積投資達約台幣570,700仟元(美金2,000萬元)，用以佈建東南亞生產基地，建構除中國以外之第二生產基地，對本公司財務業務有正面影響。

(五)最近年度轉投資政策、其獲利或虧損之主要原因、改善計畫及未來一年投資計劃

1.最近年度轉投資政策

本公司轉投資政策為在既有技術、相關產業之基礎上，利用本身研發優勢，轉投資可提升獲利、跨入新產品領域或發展垂直整合之投資策略。

2.最近年度轉投資獲利或虧損之主要原因、改善計畫

本公司於111年度認列各海外子公司之投資收益為新台幣215,258仟元，主要係來自中國大陸子公司之銷售情況雖未持續成長，但因生產效率提升及統一採購策略降低原物料波動的影響，並加強對營業成本及費用的控管，故整體獲利情況尚佳。

3.改善計劃及未來一年投資計劃

本公司未來將不斷研發新技術與產品，努力爭取提高客戶端占比與售價改善。此外，近年來面臨市場需求降溫及客戶去化庫存，將以整併廠區、調整生產結構、擷節成本，並提升效率的方式，期望維持穩定營運發展。

(六)風險管理及評估

1.利率、匯率變動、通貨膨脹情形對公司損益之影響及未來因應措施

(1)最近年度及截至年報刊印日止利率變動對公司損益之影響及未來因應措施

A.影響：

單位：新台幣仟元；%

項目/年度	111 年度	112 年第一季
利息費用(A)	51,773	14,894
稅前利益(B)	607,489	37,985
(A)/(B)	8.52%	39.21%

本公司之利息費用主要來自營運所產生之銀行短期借款、租賃負債之隱含利息及公司債折價攤銷。

B.未來因應措施：

本公司仍將視整體資金及營運狀況，與銀行進行短期融資。

(2)最近年度及截至年報刊印日止匯率變動對公司損益之影響及未來因應措施

A.影響：

單位：新台幣仟元；%

項目/年度	111 年度	112 年第一季
兌換(損)益(A)	270,397	(34,693)
營業收入(B)	9,809,443	1,830,264
稅前利益(C)	607,489	37,985
(A)/(B)	2.76%	(1.90%)
(A)/(C)	44.51%	(91.33%)

本公司產品內、外銷皆有，本公司採用保留銷貨收入之外幣部位以支應外幣採購支出，故可藉由相同進銷幣別達到自然避險的功能，以降低匯率波動之風險。

本公司 111 年度兌換(損)益佔營業收入比率為 2.76%，兌換(損)益佔稅前純益比率為 44.51%，係因 111 年度美金兌人民幣升值幅度較大，因而產生較多的兌換利益；112 年第一季兌換(損)益佔營業收入比率為 (1.90%)，佔稅前損失比率為(91.33%)，則因 112 年第一季美金兌人民幣匯率貶值，因而產生兌換損失。本公司將持續密切注意長、短期匯率走勢，並加強匯率風險的管理，以降低匯率變動對本公司獲利之影響。

B.未來因應措施：

為有效降低匯率變動對營收及獲利之影響，本公司採取之因應方式為：a.積極蒐集匯率變化資訊，以充份掌握匯率變化；b.於報價時考量匯率變動之影響；c.適度保留銷貨收入之該外幣部位以支應外幣採購支出；d.於外幣銷貨收入額度內，以避險為目的，適度承做預售遠期外匯；e.擬與供應商協議，改為以外幣支付貨款，經由以上措施，以期降低匯率波動之影響。

(3)最近年度及截至年報刊印日止通貨膨脹對公司損益之影響及未來因應措施

2022 年俄烏戰爭加劇全球經濟通膨，另有美國劇烈升息政策抑制通膨，致使 2023 年的通貨膨脹已逐漸降低，故預估未來一年通貨膨脹應不致對損益有重大

之影響。本公司將持續進行嚴格管控成本與費用管控，並爭取提高售價，以消彌通膨風險。

2.從事高風險、高槓桿投資、資金貸與他人、背書保證及衍生性商品交易之政策、獲利或虧損之主要原因及未來因應措施：

本公司資金貸與他人及背書保證悉依本公司「資金貸與他人作業」及「背書保證作業」辦理，並僅針對本公司轉投資持股超過 50%之子公司為之，本公司為子公司從事之背書保證係依與授信銀行所簽署之合約，履行保證人責任。

衍生性商品交易均依據證期局「公開發行公司取得或處分資產處理準則」與本公司內部相關規定辦理，以規避市場風險為目標，視公司營運狀況、市場趨勢的改變，定期評估並機動調整持有部位與相關之避險策略。

3.未來年度研發計劃及預計投入之研發費用：

本公司 111 年度投入研究發展費用新台幣 182,447 仟元，約佔營收之 1.86%，除研發與改良液晶顯示器及 LCD TV 之螢幕底座產品外，亦投入相當多之心力於研發新產品與技術，並在 111 年度取得多項產品專利，展現研發單位之效益。預計 112 年度投入研發費用約 175,443 仟元持續開發新產品及新技術，以提升公司之競爭力。

4.國內外重要政策及法律變動對公司財務業務之影響及因應措施：

本公司隨時注意國內外重要政策及法律變動之情形，並適時主動提出因應措施，因此本公司並未受到國內外重要政策及法律變動而有影響財務業務之重大情事。

5.科技改變對公司財務業務之影響及因應措施：

本公司及子公司隨時注意所處行業相關科技之發展演變，加強自有技術提升及創新，積極研發新產品及開發新技術，並將所開發的技術申請多國專利，以因應科技環境的改變，未來將持續投入科技之研發。本公司及子公司耕耘市場多年，對於市場需求及變動掌握度高，能因應產業變動而調整本公司及子公司的經營策略，以期保持公司的競爭力外，並降低對財務、業務的衝擊。最近年度並無重大科技改變，致對本公司財務業務有重大影響之情事。

6.企業形象改變對企業危機管理之影響及因應措施：

本公司設有專責之發言人，負責與社會大眾及投資人間之關係維護、公司形象之樹立。故本公司近期並無因企業形象改變而對公司產生重大影響之情事。

7.進行併購之預期效益、可能風險及因應措施：

本公司最近年度及截至年報刊印日止並無進行併購之情事。

8.擴充廠房之預期效益、可能風險及因應措施：

本公司為拓展東南亞生產基地，於 110 年 5 月 5 日董事會決議通過再增資越南子公司計畫，已累計投資美金 20,000 仟元，並於 111 年第四季完成廠房建置，然受疫情後需求減緩影響，效益將陸續顯現。

9.進貨或銷貨集中所面臨之風險及因應措施：

(1)進貨集中所面臨之風險

本公司尚無進貨集中之情況，故不適用。

(2)銷貨集中所面臨之風險

本公司尚無銷貨集中之情況，故不適用。

10.董事、監察人或持股超過百分之十之大股東，股權之大量移轉或更換對公司之影響、風險及因應措施：無。

11.經營權之改變對公司之影響、風險及因應措施：

本公司並無經營權重大改變之事項。

12.訴訟或非訟事件，應列明公司及公司董事、監察人、總經理、實質負責人、持股比例超過百分之十之大股東及從屬公司已判決確定或尚在繫屬中之重大訴訟、非訟或行政爭訟事件，其結果可能對股東權益或證券價格有重大影響者，應揭露其系爭事實、標的金額、訴訟開始日期、主要涉訟當事人及截至年報刊印日止之處理情形：無。

(1)公司最近二年度及截至年報刊印日止已判決確定或目前尚在繫屬中之訴訟、非訟或行政爭訟事件，其結果可能對股東權益或證券價格有重大影響者：無。

(2)公司董事、監察人、總經理、實質負責人、持股比例超過百分之十之大股東及從屬公司，最近二年度及截至年報刊印日止已判決確定或目前尚在繫屬中之訴訟、非訟或行政爭訟事件，其結果可能對股東權益或證券價格有重大影響者：無。

(3)公司董事、監察人、經理人及持股比例超過百分之十之大股東，最近二年度及截至年報刊印日止發生證券交易法第一百五十七條規定情事及公司目前辦理情形：無。

13.其他重要風險及因應措施：

(1)資訊安全風險：由於資訊系統及網際網路應用日趨發達，為確保本公司軟硬體設備及網際網路之安全，本公司已於 108 年度經董事會決議通過「資訊安全政策」，作為本公司全體員工遵循資訊安全之依據，避免資訊系統遭受來自內、外部人員不當使用或蓄意破壞，或當已遭受不當使用、蓄意破壞等緊急事故時，公司能迅速應變處置，並在最短時間內回復正常運作，降低該事故可能帶來之經濟損害及營運中斷。

(2)因應措施：本公司由資訊暨供應鏈管理部門規劃每年檢視和評估整體網路架構的安全性與有效性，並將各部門重要資料建立異地備份制度，同時加強機房各項模擬測試與緊急應變等演練，確保資訊系統之正常運作及資料保全，降低無預警天災、人為疏失及惡意軟體攻擊造成之系統中斷風險。

111 年度及本年度截至年報刊印日止，本公司並未發現任何重大的網路攻擊或事件，已經或可能對本公司業務及營運產生重大不利影響，也未曾涉入任何與此有關的法律案件或監管調查。

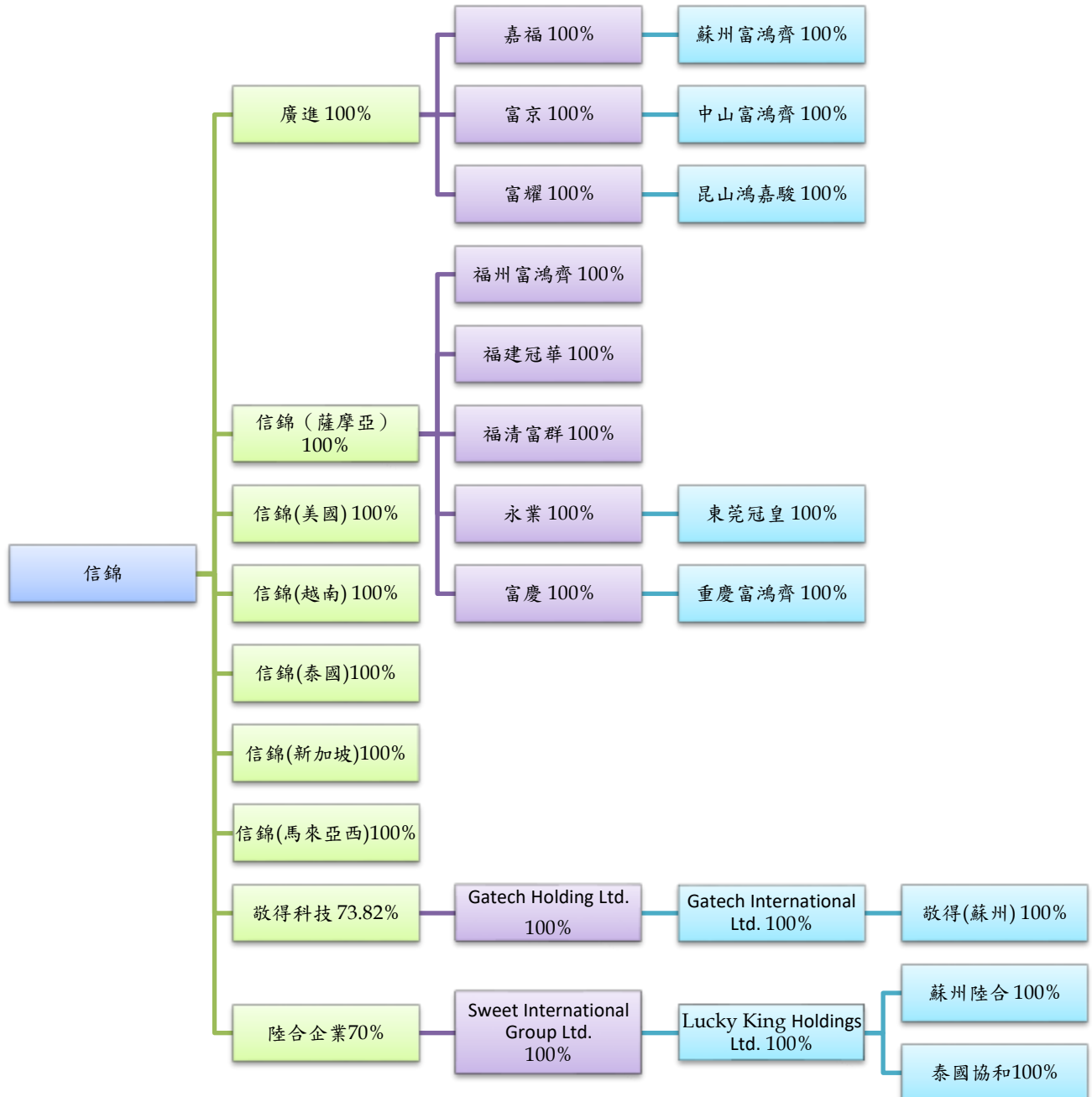
(七)其他重要事項：無。

八、特別記載事項

(一)關係企業相關資料

1.關係企業合併營業報告書

(1)關係企業組織圖(111年12月31日)



(2)各關係企業基本資料(111年12月31日)

單位：新台幣仟元

企 業 名 稱	設 立 日 期	地 址	實 收 資 本 額	主 要 營 業 或 生 產 項 目
Syncmold Enterprise (USA) Corp.	2016/06/27	691 S MILPITAS BLVD, STE 212, MILPITAS, CA 95035	31	電子零件買賣、進出口貿易及投資事業
信錦企業(薩摩亞)股份有限公司	2005/01/10	Level 2, lotemau Centre Building, Vaea Street, Apia, Samoa	108,885	轉投資大陸子公司及國際貿易業務
福建冠華精密模具有限公司	2003/07/15	福建省福清市洪寬工業區洪智路	109,419	各種金屬模具及塑膠模具等之加工製造、買賣及相關進出口業務
福州富鴻齊電子有限公司	2002/05/29	福建省福清市融僑經濟技術開發區	42,733	電子零件加工製造、買賣及相關進出口業務
福清富群電子五金有限公司	2006/04/25	福清市陽下鎮洪寬工業區	58,313	電子零件加工製造、買賣及相關進出口業務
永業發展有限公司	2007/04/03	Portcullis Trust Net Chambers, P. O. Box 1225, Apia, Samoa	122,840	轉投資大陸子公司及國際貿易業務
東莞冠皇精密模具塑膠有限公司	2008/01/04	中國大陸廣東省東莞市樟木頭鎮金河工業區	123,643	各式塑膠模具及塑膠射出等零件之加工製造及相關進出口業務
廣進有限公司	2002/01/10	Level 2, lotemau Centre Building, Vaea Street, Apia, Samoa	207,154	電子零件買賣、進出口貿易及投資事業
富京發展有限公司	2008/06/20	香港中環租庇街1號喜訊大廈706室	153,550	電子零件買賣、進出口貿易及投資事業
中山市富鴻齊電子有限公司	2008/11/14	中山市火炬開發區沙邊路美業工業區	150,482	電子零件加工製造、買賣及相關進出口業務
嘉福國際有限公司	2002/01/10	Level 2, lotemau Centre Building, Vaea Street, Apia, Samoa	15,355	進出口貿易及投資事業
蘇州富鴻齊電子有限公司	2002/03/01	中國大陸江蘇省蘇州市相城經濟開發區	18,248	電子零件加工製造、買賣及相關進出口業務
富耀控股有限公司	2009/09/09	香港中環租庇街1號喜訊大廈706室	248,751	電子零件買賣、進出口貿易及投資事業
昆山鴻嘉駿電子科技有限公司	2010/03/04	江蘇省昆山市張浦鎮富利路257號	231,078	精密五金及配件之加工製造、買賣及相關進出口業務
富慶有限公司	2012/04/03	Le Sanalele Complex, Grand Floor, Vaea Street, Saleufi, P. O. Box 1868, Apia, Samoa	153,550	轉投資大陸子公司及國際貿易業務
重慶富鴻齊電子有限公司	2012/06/11	四川省重慶市璧山區青杠街道石河村1、2社	137,374	各種電子塑膠五金等零件之加工製造及相關進出口業務
信錦越南責任有限公司	2019/12/24	Đại Cường, 金榜縣河南越南	591,629	從事液晶顯示器底座、樞紐產品之製造及銷售。
信錦(馬來西亞)股份有限公司	2020/02/10	Level 3-5, Menara AIA Sentral, No. 30, Jalan Sultan Ismail, 50250 Kuala Lumpur	6,699	從事電子零件買賣、進出口貿易、客戶支援及服務中心。
信錦(新加坡)股份有限公司	2020/02/27	The Synergy, 1 International Business Park Rd, 新加坡 609917	1,144	從事電子零件買賣、進出口貿易及電子零件產品設計。
信錦(泰國)股份有限公司	2020/05/14	Bangkok Bank RG7V+HRG, Hua Wa, Si Maha Phot District, Prachin Buri 25140 泰國	32,166	從事電子零件加工製造、買賣及相關進出口業務。
敬得科技股份有限公司	1988/05/20	桃園市觀音區觀音工業區大同一路1之1號	574,803	鋁合金及鎂合金壓鑄之全製程服務

企 業 名 稱	設 立 日 期	地 址	實 收 資 本 額	主 要 營 業 或 生 產 項 目
GATECH HOLDING LTD.	2002/01/22	Le sanalele Complex, Gold-In Chambers, Vaea Street, Apia, Samoa.	647,041	一般貿易及投資事業
GATECH INTERNATIONAL LTD.	2002/01/22	Le sanalele Complex, Gold-In Chambers, Vaea Street, Apia, Samoa.	657,284	轉投資大陸子公司及國際貿易業務
敬得(蘇州)科技有限公司	2002/06/27	太倉市城廂鎮弇山西路130號1幢—4幢	712,282	鋁鎂合金加工製造、買賣及相關進出口業務
陸合企業股份有限公司	1980/06/12	台中市工業區24路14號	237,424	精密五金零組件製造
SWEET INTERNATIONAL GROUP LTD.	2002/01/02	Intershore Chambers, P.O. Box 4342, Road Town, Tortola, British Virgin Islands.	180,219	一般投資事業
LUCKY KING HOLDINGS LTD.	2002/01/25	3rd Floor, Ebene Esplanade, 24 Cybercity Ebebe Mauritius.	180,219	一般投資事業
蘇州陸和電子有限公司	2002/02/05	江蘇省蘇州市吳江經濟開發區松陵鎮中山北路2500號	203,817	精密五金零組件製造
Commuwell Enterprise (Thailand) Co., Ltd.	2002/01/22	78/19M005. TAKAM, BANGPAGONG, CHACHOENSAO, 24130, THAILAND	120,704	塑膠射出及五金零件製造

(3)推定為有控制與從屬關係者其相同股東資料：無。

(4)營業關係說明：

A.整體關係企業經營業務所涵蓋之行業：

(A)轉投資及國際貿易業務。

(B)電子零件加工製造、精密五金零件製造、鋁鎂合金加工製造、買賣及相關進出口業務。

(C)各種金屬模具、塑膠模具及塑膠射出等之加工製造、買賣及相關進出口業務。

B.各關係企業間所經營業務互有關聯，其往來分工情形：

(A)本公司透過廣進轉投資嘉福(並間接投資蘇州富鴻齊)及富京(並間接投資中山富鴻齊)，蘇州富鴻齊及中山富鴻齊之部份外銷訂單由本公司承接。

(B)本公司透過信錦(薩摩亞)轉投資富慶(並間接投資重慶富鴻齊)、福州富鴻齊，重慶富鴻齊、福州富鴻齊之部份外銷訂單由本公司承接。

(C)本公司透過信錦(美國)從事美國地區的進出口貿易作業。

(5)各關係企業董事、監察人及總經理資料(111年12月31日)

單位：新台幣仟元；股；%

企業名稱	職稱	姓名或代表人	持有股份	
			股數 原始投資金額	持股 比例
Syncmold Enterprise (USA) Corp.	董事	信錦企業(股)公司代表人：廖姿香	32 仟元	100%
Syncmold Enterprise Vietnam Co., Ltd.	董事	信錦企業(股)公司代表人：楊文樺	579,944 仟元	100%
Syncmold Enterprise (MALAYSIA) Sdn., Bhd.	董事	信錦企業(股)公司代表人：廖姿香、楊文樺	7,192 仟元	100%
Syncmold Enterprise (SINGAPORE) Pte., Ltd.	董事	信錦企業(股)公司代表人：廖姿香	1,100 仟元	100%
Syncmold Enterprise (THAILAND) Co., Ltd.	董事	信錦企業(股)公司代表人：廖姿香	33,638 仟元	100%
信錦企業（薩摩亞）股份有限公司	董事	信錦企業(股)公司代表人：陳秋郎	3,546 仟股 110,598 仟元	100%
福建冠華精密模具有限公司	董事	信錦企業（薩摩亞）股份有限公司代表人：楊文樺	109,419仟元	100%
	監察人	信錦企業（薩摩亞）股份有限公司代表人：廖姿香		
	總經理	楊文樺	-	-
福州富鴻齊電子有限公司	董事	信錦企業（薩摩亞）股份有限公司代表人：楊文樺	42,733仟元	100%
	監察人	信錦企業（薩摩亞）股份有限公司代表人：廖姿香		
	總經理	鄭基祥		
福清富群電子五金有限公司	董事	信錦企業（薩摩亞）股份有限公司代表人：楊文樺	58,313仟元	100%
	監察人	信錦企業（薩摩亞）股份有限公司代表人：廖姿香		
	總經理	劉芳昇	-	-
永業發展有限公司	董事	信錦企業（薩摩亞）股份有限公司代表人：陳秋郎	125,957仟元	100%
東莞冠皇精密模具塑膠有限公司	董事	永業發展有限公司代表人：廖姿香	123,643仟元	100%
	監察人	永業發展有限公司代表人：楊文樺		
廣進有限公司	董事	信錦企業(股)公司代表人：陳秋郎	506,240仟元	100%
富京發展有限公司	董事	廣進有限公司代表人：陳秋郎	160,175仟元	100%
中山市富鴻齊電子有限公司	董事	富京發展有限公司代表人：廖姿香	150,482仟元	100%
	監察人	富京發展有限公司代表人：楊文樺		
嘉福國際有限公司	董事	廣進有限公司代表人：陳秋郎	119,342仟元	100%
蘇州富鴻齊電子有限公司	董事	嘉福國際有限公司代表人：廖姿香	18,248仟元	100%
	監察人	嘉福國際有限公司代表人：楊文樺		
	總經理	廖姿香	-	-
富耀控股有限公司	董事	廣進有限公司代表人：陳秋郎	259,720仟元	100%
昆山鴻嘉駿電子科技有限公司	董事	富耀控股有限公司代表人：廖姿香	231,078仟元	100%
	監察人	富耀控股有限公司代表人：楊文樺		
富慶有限公司	董事	信錦企業（薩摩亞）股份有限公司代表人：陳秋郎	147,710仟元	100%
重慶富鴻齊電子有限公司	董事	富慶有限公司代表人：楊文樺	137,374仟元	100%
	監察人	富慶有限公司代表人：廖姿香		
	總經理	楊文樺	-	-
敬得科技股份有限公司	董事	信錦企業(股)公司代表人：陳秋郎、陳建宏、陳振東、翁祖晉、敬宇有 限公司代表人：鄭百川	556,063仟元	73.82%
	監察人	林昇樂、鄭棟評		
GATECH HOLDING LTD.	董事	信錦企業(股)公司代表人：陳秋郎	647,041仟元	73.82%
GATECH INTERNATIONAL LTD.	董事	信錦企業(股)公司代表人：陳秋郎	657,284仟元	73.82%
敬得(蘇州)科技有限公司	董事	廖姿香	712,282仟元	73.82%
	監察人	楊文樺		
陸合企業股份有限公司	董事	信錦企業(股)公司代表人：翁祖晉、陳秋郎、黃坤祥、鄭棟評、黃朝豐	232,677仟元	70.00%
	監察人	通度投資(股)公司代表人：廖耕彬、吳瑞台		
	總經理	林煜凱	-	-

企業名稱	職稱	姓名或代表人	持有股份	
			股數 原始投資金額	持股 比例
SWEET INTERNATIONAL GROUP LTD.	董事	廖姿香	147,834仟元	70.00%
LUCKY KING HOLDINGS LTD.	董事	廖姿香	147,834仟元	70.00%
蘇州陸和電子有限公司	董事	LUCKY KING HOLDINGS LTD. 代表人：廖姿香	203,817仟元	70.00%
	監察人	楊文樺		
Commuwell Enterprise (Thailand) Co.,Ltd.	董事	廖姿香、楊文樺	190,728仟元	70.00%
	總經理	林孟韋		

(6)各關係企業營運概況

單位：新台幣仟元

企業名稱	實收資本額	資產總值	負債總額	淨值	營業收入	營業利益	本期損益(稅後)	每股盈餘(元)(稅後)
Syncmold Enterprise (USA) Corp.	31	28,236	31,556	(3,320)	31,244	(237)	(220)	-
信錦企業(薩摩亞)股份有限公司	108,885	2,174,079	-	2,174,079	-	-	(41,500)	-
福建冠華精密模具有限公司	109,419	342,852	103,134	239,718	342,279	(53,082)	(42,876)	-
福州富鴻齊電子有限公司	42,733	1,370,948	418,287	952,661	1,699,702	85,941	80,044	-
福清富群電子五金有限公司	58,313	255,410	107,824	147,586	506,537	(24,177)	(15,379)	-
永業發展有限公司	122,840	355,127	-	355,127	-	-	(1,178)	-
東莞冠皇精密模具塑膠有限公司	123,643	330,888	70,969	259,919	376,040	(5,617)	(2,832)	-
廣進有限公司	207,154	2,907,082	30,541	2,876,541	-	(82,873)	234,262	-
富京發展有限公司	153,550	1,100,182	70,633	1,029,549	-	-	328,507	-
中山市富鴻齊電子有限公司	150,482	1,712,475	613,388	1,099,087	2,749,692	365,577	328,494	-
嘉福國際有限公司	15,355	1,378,466	-	1,378,466	-	-	26,109	-
蘇州富鴻齊電子有限公司	18,248	2,005,737	627,290	1,378,447	2,633,527	2,444	26,190	-
富耀控股有限公司	248,751	252,057	-	252,057	-	-	(36,005)	-
昆山鴻嘉駿電子科技	231,078	369,795	117,738	252,057	386,296	(35,933)	(36,005)	-
富慶有限公司	153,550	133,223	-	133,223	-	-	(58,022)	-
重慶富鴻齊電子有限公司	137,374	377,184	243,974	133,210	469,314	(74,168)	(58,022)	-
敬得科技股份有限公司	574,803	1,230,376	597,435	632,941	545,535	68,009	68,105	-
GATECH HOLDING LTD.	647,041	616,413	-	616,413	-	-	1,350	-
GATECH INTERNATIONAL LTD.	657,284	616,413	-	616,413	-	-	1,350	-
敬得(蘇州)科技有限公司	712,282	731,662	115,249	616,413	521,730	(12,424)	1,350	-
信錦越南責任有限公司	591,629	620,256	131,433	488,823	118,071	(51,090)	(48,257)	-
信錦(馬來西亞)股份有限公司	6,699	4,009	1,842	2,167	3,527	(88)	(98)	-
信錦(新加坡)股份有限公司	1,144	7,566	1,985	5,581	7,104	1,669	1,847	-
信錦(泰國)股份有限公司	32,166	12,638	11	12,627	-	(237)	(85)	-

企業名稱	實收資本額	資產總值	負債總額	淨值	營業收入	營業利益	本期損益 (稅後)	每股盈餘 (元)(稅後)
陸合企業股份有限公司	237,424	708,835	500,749	208,086	88,257	(33,943)	(34,392)	-
SWEET INTERNATIONAL GROUP LTD.	180,219	300,221	-	300,221	-	-	(10,831)	-
LUCKY KING HOLDINGS LTD.	180,219	300,220	-	300,220	-	-	(10,831)	-
蘇州陸和電子有限公司	203,817	372,953	72,734	300,219	184,252	(26,333)	(15,015)	-
協和企業(泰國)股份有限公司	120,704	307,723	83,793	223,930	344,662	29,617	21,917	-

註1：係以 111.12.31 之匯率將各子公司外幣財務報表金額換算為台幣。

2.關係企業合併財務報表：請參考合併財務報告

3.關係企業報告書：無。

(二)最近年度及截至年報刊印日止，私募有價證券辦理情形：不適用。

(三)最近年度及截至年報刊印日止子公司持有或處分本公司股票情形：不適用。

(四)其他必要補充說明事項：無。

九、最近年度及截至年報刊印日止，如發生本法第三十六條第二項第二款所定對股東權益或證券價格有重大影響之事項，亦應逐項載明：無。

信錦企業股份有限公司及子公司
合併財務報告暨會計師查核報告
民國111及110年度

地址：新北市中和區建康路168號9樓

電話：(02)66215888

§ 目 錄 §

項	目 頁	次	財 務 報 告 附 註 編 號
一、封 面	1		-
二、目 錄	2		-
三、關係企業合併財務報告聲明書	3		-
四、會計師查核報告	4~7		-
五、合併資產負債表	8		-
六、合併綜合損益表	9~10		-
七、合併權益變動表	11		-
八、合併現金流量表	12~13		-
九、合併財務報表附註			
(一) 公司沿革	14		一
(二) 通過財務報告之日期及程序	14		二
(三) 新發布及修訂準則及解釋之適用	14~15		三
(四) 重大會計政策之彙總說明	15~28		四
(五) 重大會計判斷、估計及假設不確 定性之主要來源	28		五
(六) 重要會計項目之說明	28~59		六~二七
(七) 關係人交易	59~61		二八
(八) 質抵押之資產	61		二九
(九) 重大或有負債及未認列之合約 承諾	-		-
(十) 重大之災害損失	62		三十
(十一) 重大之期後事項	-		-
(十二) 其 他	-		-
(十三) 具重大影響之外幣資產及負債 資訊	62~64		三一
(十四) 附註揭露事項			
1. 重大交易事項相關資訊	64		三二
2. 轉投資事業相關資訊	64		三二
3. 大陸投資資訊	65		三二
4. 主要股東資訊	65		三二
(十五) 部門資訊	65~67		三三

關係企業合併財務報表聲明書

本公司民國 111 年度（自 111 年 1 月 1 日至 12 月 31 日止）依「關係企業合併營業報告書關係企業合併財務報表及關係報告書編製準則」應納入編製關係企業合併財務報表之公司與依國際財務報導準則第 10 號應納入編製母子公司合併財務報表之公司均相同，且關係企業合併財務報表所應揭露相關資訊於前揭母子公司合併財務報表中均已揭露，爰不再另行編製關係企業合併財務報表。

特此聲明

公司名稱：信錦企業股份有限公司



負責人：陳 秋 郎



中 華 民 國 112 年 3 月 15 日

會計師查核報告

信錦企業股份有限公司 公鑒：

查核意見

信錦企業股份有限公司及子公司民國 111 年及 110 年 12 月 31 日之合併資產負債表，暨民國 111 年及 110 年 1 月 1 日至 12 月 31 日之合併綜合損益表、合併權益變動表、合併現金流量表，以及合併財務報表附註（包括重大會計政策彙總），業經本會計師查核竣事。

依本會計師之意見，基於本會計師之查核結果及其他會計師之查核報告（請參閱其他事項段），上開合併財務報表在所有重大方面係依照證券發行人財務報告編製準則及經金融監督管理委員會認可並發布生效之國際財務報導準則、國際會計準則、解釋及解釋公告編製，足以允當表達信錦企業股份有限公司及子公司民國 111 年及 110 年 12 月 31 日之合併財務狀況，暨民國 111 年及 110 年 1 月 1 日至 12 月 31 日之合併財務績效與合併現金流量。

查核意見之基礎

本會計師係依照會計師查核簽證財務報表規則及審計準則執行查核工作。本會計師於該等準則下之責任將於會計師查核合併財務報表之責任段進一步說明。本會計師所隸屬事務所受獨立性規範之人員已依會計師職業道德規範，與信錦企業股份有限公司及子公司保持超然獨立，並履行該規範之其他責任。基於本會計師之查核結果及其他會計師之查核報告，本會計師相信已取得足夠及適切之查核證據，以作為表示查核意見之基礎。

關鍵查核事項

關鍵查核事項係指依本會計師之專業判斷，對信錦企業股份有限公司及子公司民國 111 年度合併財務報表之查核最為重要之事項。該等事項已於查

核合併財務報表整體及形成查核意見之過程中予以因應，本會計師並不對該等事項單獨表示意見。

茲對信錦企業股份有限公司及子公司民國 111 年度合併財務報表之關鍵查核事項敘明如下：

營業收入之發生

信錦企業股份有限公司及子公司之營業收入主要來自於銷售顯示器樞紐產品，並有銷售對象集中於主要客戶之情況，民國 111 年度來自主要客戶之營業收入佔整體營業收入之 50.57%。由於來自主要客戶之營業收入金額係屬重大且交易頻繁，因此將主要客戶之營業收入之發生列為民國 111 年度之關鍵查核事項，相關之收入認列政策請參閱合併財務報表附註四。

針對此關鍵查核事項，本會計師考量公司之營業收入認列政策執行之主要查核程序如下：

1. 瞭解及評估營業收入相關內部控制之設計及執行情形之有效性。
2. 自主要客戶之營業收入中選取樣本執行細項證實測試，查核交易憑證及檢視期後收款或與客戶對帳紀錄是否有異常情形。

其他事項

列入上開合併財務報表中，有關關聯企業之財務報表未經本會計師查核，而係由其他會計師查核，因此，本會計師對上開合併財務報表所表示之意見中，有關前述採用權益法之關聯企業報表所列之金額，係依據其他會計師之查核報告。民國 111 年及 110 年 12 月 31 日持有上述未經本會計師查核之採用權益法之投資餘額分別為新台幣 168,088 仟元及 172,058 仟元，分別佔合併資產總額之 1.47% 及 1.46%；民國 111 及 110 年度對上述未經本會計師查核之被投資公司採用權益法認列之關聯企業綜合損益份額分別為新台幣 28,160 仟元及 16,496 仟元，分別佔合併綜合損益之 5.03% 及 8.99%。

信錦企業股份有限公司業已編製民國 111 及 110 年度之個體財務報表，並經本會計師出具無保留意見加其他事項段落之查核報告在案，備供參考。

管理階層與治理單位對合併財務報表之責任

管理階層之責任係依照證券發行人財務報告編製準則及經金融監督管理委員會認可並發布生效之國際財務報導準則、國際會計準則、解釋及解釋公告編製允當表達之合併財務報表，且維持與合併財務報表編製有關之必要內部控制，以確保合併財務報表未存有導因於舞弊或錯誤之重大不實表達。

於編製合併財務報表時，管理階層之責任亦包括評估信錦企業股份有限公司及子公司繼續經營之能力、相關事項之揭露，以及繼續經營會計基礎之採用，除非管理階層意圖清算信錦企業股份有限公司及子公司或停止營業，或除清算或停業外別無實際可行之其他方案。

信錦企業股份有限公司及子公司之治理單位（含審計委員會）負有監督財務報導流程之責任。

會計師查核合併財務報表之責任

本會計師查核合併財務報表之目的，係對合併財務報表整體是否存有導因於舞弊或錯誤之重大不實表達取得合理確信，並出具查核報告。合理確信係高度確信，惟依照審計準則執行之查核工作無法保證必能偵出合併財務報表存有之重大不實表達。不實表達可能導因於舞弊或錯誤。如不實表達之個別金額或彙總數可合理預期將影響合併財務報表使用者所作之經濟決策，則被認為具有重大性。

本會計師依照審計準則查核時，運用專業判斷及專業懷疑。本會計師亦執行下列工作：

1. 辨認並評估合併財務報表導因於舞弊或錯誤之重大不實表達風險；對所評估之風險設計及執行適當之因應對策；並取得足夠及適切之查核證據以作為查核意見之基礎。因舞弊可能涉及共謀、偽造、故意遺漏、不實聲明或踰越內部控制，故未偵出導因於舞弊之重大不實表達之風險高於導因於錯誤者。
2. 對與查核攸關之內部控制取得必要之瞭解，以設計當時情況下適當之查核程序，惟其目的非對信錦企業股份有限公司及子公司內部控制之有效性表示意見。
3. 評估管理階層所採用會計政策之適當性，及其所作會計估計與相關揭露之合理性。
4. 依據所取得之查核證據，對管理階層採用繼續經營會計基礎之適當性，以及使信錦企業股份有限公司及子公司繼續經營之能力可能產生重大疑慮之事件或情況是否存在重大不確定性，作出結論。本會計師若認為該等事件或情況存在重大不確定性，則須於查核報告中提醒合併財務報表使用者注意合併財務報表之相關揭露，或於該等揭露係屬不適當時修正查核意見。本會計師之結論係以截至查核報告日所取得之查核證據為基

礎。惟未來事件或情況可能導致信錦企業股份有限公司及子公司不再具有繼續經營之能力。

5. 評估合併財務報表（包括相關附註）之整體表達、結構及內容，以及合併財務報表是否允當表達相關交易及事件。
6. 對於信錦企業股份有限公司及子公司內組成個體之財務資訊取得足夠及適切之查核證據，以對合併財務報表表示意見。本會計師負責集團查核案件之指導、監督及執行，並負責形成集團查核意見。

本會計師與治理單位溝通之事項，包括所規劃之查核範圍及時間，以及重大查核發現（包括於查核過程中所辨認之內部控制顯著缺失）。

本會計師亦向治理單位提供本會計師所隸屬事務所受獨立性規範之人員已遵循會計師職業道德規範中有關獨立性之聲明，並與治理單位溝通所有可能被認為會影響會計師獨立性之關係及其他事項（包括相關防護措施）。

本會計師從與治理單位溝通之事項中，決定對信錦企業股份有限公司及子公司民國 111 年度合併財務報表查核之關鍵查核事項。本會計師於查核報告中敘明該等事項，除非法令不允許公開揭露特定事項，或在極罕見情況下，本會計師決定不於查核報告中溝通特定事項，因可合理預期此溝通所產生之負面影響大於所增進之公眾利益。

勤業眾信聯合會計師事務所
會計師 陳 致 源



陳致源

會計師 黃 堯 麟



黃堯麟

金融監督管理委員會核准文號
金管證審字第 1060023872 號

金融監督管理委員會核准文號
金管證審字第 1060004806 號

中 華 民 國 112 年 3 月 15 日

信錦企業股份有限公司及子公司
合併資產負債表
民國 111 年及 110 年 12 月 31 日

單位：新台幣仟元

代 碼	資 產	111年12月31日			110年12月31日		
		金	額	%	金	額	%
	流動資產						
1100	現金及約當現金(附註四及六)	\$	3,510,365	31	\$	2,059,537	17
1110	透過損益按公允價值衡量之金融資產—流動(附註四及七)		704,121	6		146,753	1
1136	按攤銷後成本衡量之金融資產—流動(附註四及八)		238,110	2		336,972	3
1150	應收票據		181,328	2		357,113	3
1170	應收帳款淨額(附註四及九)		1,969,799	17		3,416,893	29
130X	存貨淨額(附註四及十)		907,985	8		1,285,141	11
1470	其他流動資產(附註四)		369,328	3		437,325	4
11XX	流動資產總計		<u>7,881,036</u>	<u>69</u>		<u>8,039,734</u>	<u>68</u>
	非流動資產						
1510	透過損益按公允價值衡量之金融資產—非流動(附註四、七及十八)		63,490	1		65,430	1
1535	按攤銷後成本衡量之金融資產—非流動(附註四、八及二九)		3,272	-		2,208	-
1550	採用權益法之投資(附註四及十二)		168,088	1		172,058	2
1600	不動產、廠房及設備(附註四、十三、二八及二九)		2,181,140	19		2,149,209	18
1755	使用權資產(附註四、十四及二八)		583,556	5		744,012	6
1780	無形資產(附註四、十五及二八)		59,246	1		52,980	-
1805	商譽(附註四及十六)		324,597	3		324,597	3
1840	遞延所得稅資產(附註四及二三)		107,155	1		106,378	1
1915	預付設備款		25,317	-		90,606	1
1920	存出保證金		43,812	-		41,452	-
1975	淨確定福利資產(附註四及二十)		6,416	-		2,898	-
1990	其他非流動資產		223	-		731	-
15XX	非流動資產總計		<u>3,566,312</u>	<u>31</u>		<u>3,752,559</u>	<u>32</u>
1XXX	資 產 總 計	\$	<u>11,447,348</u>	<u>100</u>	\$	<u>11,792,293</u>	<u>100</u>
	負債及權益						
	流動負債						
2100	短期借款(附註四、十七及二九)	\$	1,477,363	13	\$	895,836	8
2120	透過損益按公允價值衡量之金融負債—流動(附註四及七)		-	-		41	-
2170	應付票據及帳款		1,466,764	13		2,210,109	19
2219	其他應付款(附註十九及二八)		553,842	5		405,745	3
2230	本期所得稅負債(附註四及二三)		81,428	1		161,944	1
2280	租賃負債—流動(附註四、十四及二八)		158,482	1		182,430	2
2320	一年內到期之長期借款(附註四、十七及二九)		16,476	-		16,545	-
2399	其他流動負債		33,212	-		6,284	-
21XX	流動負債總計		<u>3,787,567</u>	<u>33</u>		<u>3,878,934</u>	<u>33</u>
	非流動負債						
2530	應付公司債(附註十八)		1,178,724	10		1,166,288	10
2540	長期借款(附註四、十七及二九)		177,771	2		194,185	2
2570	遞延所得稅負債(附註四及二三)		158,517	2		179,383	1
2580	租賃負債—非流動(附註四、十四及二八)		238,775	2		368,731	3
2640	淨確定福利負債(附註四及二十)		6,998	-		11,676	-
2645	存入保證金		933	-		1,443	-
2670	其他非流動負債(附註二十)		16,734	-		14,381	-
25XX	非流動負債總計		<u>1,778,452</u>	<u>16</u>		<u>1,936,087</u>	<u>16</u>
2XXX	負債總計		<u>5,566,019</u>	<u>49</u>		<u>5,815,021</u>	<u>49</u>
	歸屬於本公司業主之權益						
3110	普通股股本		1,237,242	11		1,237,242	11
3200	資本公積		2,361,070	21		2,769,331	23
	保留盈餘						
3310	法定盈餘公積		1,026,386	9		1,001,175	9
3320	特別盈餘公積		687,191	6		635,615	5
3350	未分配盈餘		753,104	6		700,911	6
3300	保留盈餘總計		<u>2,466,681</u>	<u>21</u>		<u>2,337,701</u>	<u>20</u>
	其他權益						
3410	國外營運機構財務報表換算之兌換差額	(514,593)	(5)	(698,561)	(6)
3420	透過其他綜合損益按公允價值衡量之金融資產未實現(損)益	(4,203)	-	(11,371)	-
3400	其他權益總計	(518,796)	(5)	(687,190)	(6)
31XX	本公司業主權益總計		<u>5,546,197</u>	<u>48</u>		<u>5,657,084</u>	<u>48</u>
36XX	非控制權益		335,132	3		320,188	3
3XXX	權益總計		<u>5,881,329</u>	<u>51</u>		<u>5,977,272</u>	<u>51</u>
	負債與權益總計	\$	<u>11,447,348</u>	<u>100</u>	\$	<u>11,792,293</u>	<u>100</u>

後附之附註係本合併財務報告之一部分。

(請參閱勤業眾信聯合會計師事務所民國 112 年 3 月 15 日查核報告)

董事長：陳秋郎



經理人：陳秋郎



會計主管：許淑芬



信錦企業股份有限公司及子公司

合併綜合損益表

民國 111 年及 110 年 1 月 1 日至 12 月 31 日

單位：新台幣仟元，惟
每股盈餘為元

代 碼		111年度		110年度	
		金 額	%	金 額	%
4100	營業收入（附註四）	\$ 9,809,443	100	\$ 10,194,799	100
5000	營業成本（附註四、十、二二及二八）	<u>8,186,253</u>	<u>83</u>	<u>8,593,294</u>	<u>84</u>
5900	營業毛利	<u>1,623,190</u>	<u>17</u>	<u>1,601,505</u>	<u>16</u>
	營業費用（附註二二及二八）				
6100	推銷費用	298,169	3	319,333	3
6200	管理費用	797,012	8	707,366	7
6300	研究發展費用	182,447	2	186,188	2
6450	預期信用減損損失（迴轉利益）	<u>1,760</u>	<u>-</u>	<u>(5,568)</u>	<u>-</u>
6000	營業費用合計	<u>1,279,388</u>	<u>13</u>	<u>1,207,319</u>	<u>12</u>
6900	營業淨利	<u>343,802</u>	<u>4</u>	<u>394,186</u>	<u>4</u>
	營業外收入及支出				
7010	其他收入（附註四、十四及二二）	38,822	-	55,661	1
7020	其他利益及損失（附註二二及三十）	<u>(50,958)</u>	<u>-</u>	<u>(34,999)</u>	<u>-</u>
7100	利息收入	35,184	-	26,245	-
7230	外幣兌換淨益（損）（附註三一）	270,397	2	<u>(57,791)</u>	<u>(1)</u>
7235	透過損益按公允價值衡量之金融商品淨（損）益（附註四及七）	<u>(551)</u>	<u>-</u>	45,390	-
7370	採用權益法認列之關聯企業利益之份額（附註四及十二）	42,401	-	7,520	-
7510	利息費用（附註二八）	<u>(51,773)</u>	<u>-</u>	<u>(40,963)</u>	<u>-</u>
7670	採用權益法之投資減損損失（附註四及十二）	<u>(19,835)</u>	<u>-</u>	<u>(10,633)</u>	<u>-</u>
7000	營業外收入及支出合計	<u>263,687</u>	<u>2</u>	<u>(9,570)</u>	<u>-</u>

（接次頁）

(承前頁)

代 碼		111年度		110年度	
		金 額	%	金 額	%
7900	稅前淨利	\$ 607,489	6	\$ 384,616	4
7950	所得稅費用 (附註四及二三)	<u>230,040</u>	<u>2</u>	<u>144,001</u>	<u>2</u>
8200	本年度淨利	<u>377,449</u>	<u>4</u>	<u>240,615</u>	<u>2</u>
	其他綜合損益				
	不重分類至損益之項目：				
8311	確定福利計畫之再衡 量數	6,213	-	376	-
8320	採用權益法認列之關 聯企業其他綜合損 益之份額	(15,136)	-	8,976	-
8349	與不重分類之項目相 關之所得稅	(773)	-	2,180	-
	後續可能重分類至損益之 項目：				
8361	國外營運機構財務報 表換算之兌換差額	<u>192,013</u>	<u>2</u>	(<u>68,618</u>)	<u>-</u>
8300	本年度其他綜合損益	<u>182,317</u>	<u>2</u>	(<u>57,086</u>)	<u>-</u>
8500	本年度綜合損益總額	<u>\$ 559,766</u>	<u>6</u>	<u>\$ 183,529</u>	<u>2</u>
	淨利 (損) 歸屬於：				
8610	本公司業主	\$ 371,277	4	\$ 251,755	2
8620	非控制權益	<u>6,172</u>	<u>-</u>	(<u>11,140</u>)	<u>-</u>
8600		<u>\$ 377,449</u>	<u>4</u>	<u>\$ 240,615</u>	<u>2</u>
	綜合損益總額歸屬於：				
8710	本公司業主	\$ 544,822	6	\$ 203,175	2
8720	非控制權益	<u>14,944</u>	<u>-</u>	(<u>19,646</u>)	<u>-</u>
8700		<u>\$ 559,766</u>	<u>6</u>	<u>\$ 183,529</u>	<u>2</u>
	每股盈餘 (附註二四)				
9710	基 本	<u>\$ 3.00</u>		<u>\$ 2.03</u>	
9810	稀 釋	<u>\$ 2.67</u>		<u>\$ 2.02</u>	

後附之附註係本合併財務報告之一部分。

(請參閱勤業眾信聯合會計師事務所民國 112 年 3 月 15 日查核報告)

董事長：陳秋郎



經理人：陳秋郎



會計主管：許淑芬



信錦企業股份有限公司及子公司
合併權益變動表
民國 111 年及 110 年 1 月 1 日至 12 月 31 日



單位：新台幣仟元

代碼	歸屬於本公司業主之權益	其他權益項目										非控制權益 (附註四、 二一及二五)	權益總計
		普通股股本	資本公積	法定盈餘公積	特別盈餘公積	未分配盈餘	合計	國外營運機構 財務報表換算 之兌換差額	透過其他綜合 損益按公允價值 衡量之金融資產 未實現(損)益	合計	總計		
A1	110年1月1日餘額	\$ 1,237,242	\$ 2,592,857	\$ 904,665	\$ 634,020	\$ 1,165,528	\$ 2,704,213	(\$ 639,134)	\$ 3,519	(\$ 635,615)	\$ 5,898,697	\$ 343,138	\$ 6,241,835
B1	109年度盈餘指撥及分配 法定盈餘公積	-	-	96,510	-	(96,510)	-	-	-	-	-	-	-
B3	特別盈餘公積	-	-	-	1,595	(1,595)	-	-	-	-	-	-	-
B5	股東現金股利	-	-	-	-	(618,621)	(618,621)	-	-	-	(618,621)	-	(618,621)
	小計	-	-	96,510	1,595	(716,726)	(618,621)	-	-	-	(618,621)	-	(618,621)
C5	本公司發行可轉換公司債認列權益組成部分	-	175,396	-	-	-	-	-	-	-	175,396	-	175,396
C7	採用權益法認列之關聯企業股權淨值之變動數	-	-	-	-	(2,641)	(2,641)	-	-	-	(2,641)	-	(2,641)
C17	股東逾時效未領取之股利轉列資本公積	-	22	-	-	-	-	-	-	-	22	-	22
D1	110年度淨利(損)	-	-	-	-	251,755	251,755	-	-	-	251,755	(11,140)	240,615
D3	110年度稅後其他綜合損益	-	-	-	-	1,871	1,871	(59,427)	8,976	(50,451)	(48,580)	(8,506)	(57,086)
D5	110年度綜合損益總額	-	-	-	-	253,626	253,626	(59,427)	8,976	(50,451)	203,175	(19,646)	183,529
M5	實際取得子公司部分權益	-	1,056	-	-	-	-	-	-	-	1,056	(3,304)	(2,248)
Q1	處分透過其他綜合損益按公允價值衡量之權益 工具投資	-	-	-	-	1,124	1,124	-	(1,124)	(1,124)	-	-	-
Z1	110年12月31日餘額	1,237,242	2,769,331	1,001,175	635,615	700,911	2,337,701	(698,561)	11,371	(687,190)	5,657,084	320,188	5,977,272
B1	110年度盈餘指撥及分配 法定盈餘公積	-	-	25,211	-	(25,211)	-	-	-	-	-	-	-
B3	特別盈餘公積	-	-	-	51,576	(51,576)	-	-	-	-	-	-	-
B5	現金股利	-	-	-	-	(247,448)	(247,448)	-	-	-	(247,448)	-	(247,448)
	小計	-	-	25,211	51,576	(324,235)	(247,448)	-	-	-	(247,448)	-	(247,448)
C15	資本公積配發現金股利	-	(408,290)	-	-	-	-	-	-	-	(408,290)	-	(408,290)
C17	股東逾時效未領取之股利轉列資本公積	-	29	-	-	-	-	-	-	-	29	-	29
D1	111年度淨利	-	-	-	-	371,277	371,277	-	-	-	371,277	6,172	377,449
D3	111年度稅後其他綜合損益	-	-	-	-	4,739	4,739	183,968	(15,162)	168,806	173,545	8,772	182,317
D5	111年度綜合損益總額	-	-	-	-	376,016	376,016	183,968	(15,162)	168,806	544,822	14,944	559,766
Q1	處分透過其他綜合損益按公允價值衡量之權益 工具投資	-	-	-	-	412	412	-	(412)	(412)	-	-	-
Z1	111年12月31日餘額	\$ 1,237,242	\$ 2,361,070	\$ 1,026,386	\$ 687,191	\$ 753,104	\$ 2,466,681	(\$ 514,593)	(\$ 4,203)	(\$ 518,796)	\$ 5,546,197	\$ 335,132	\$ 5,881,329

後附之附註係本合併財務報告之一部分。

(請參閱勤業眾信聯合會計師事務所民國112年3月15日查核報告)

董事長：陳秋郎



經理人：陳秋郎



會計主管：許淑芬



信錦企業股份有限公司及子公司

合併現金流量表

民國 111 年及 110 年 1 月 1 日至 12 月 31 日

單位：新台幣仟元

代 碼		111年度	110年度
	營業活動之現金流量		
A00010	稅前淨利	\$ 607,489	\$ 384,616
A20010	收益費損項目		
A20100	折舊費用	476,700	403,834
A20200	攤銷費用	24,725	16,482
A20300	預期信用減損損失(迴轉利益)	1,760	(5,568)
A20400	透過損益按公允價值衡量之金融商 品淨損(益)	551	(45,390)
A20900	利息費用	51,773	40,963
A21200	利息收入	(35,184)	(26,245)
A21300	股利收入	(11,703)	(23,299)
A22300	採用權益法認列之關聯企業利益之 份額	(42,401)	(7,520)
A22500	處分及報廢不動產、廠房及設備損 失	20,181	2,086
A22800	處分無形資產損失	29	1,143
A23500	不動產、廠房及設備減損損失	-	570
A23500	採用權益法之投資減損損失	19,835	10,633
A23700	存貨跌價及呆滯損失	25,896	15,185
A24100	外幣未實現兌換淨損(益)	33,769	(41,193)
A29900	租賃修改利益	(4,164)	(120)
A30000	營業資產及負債之淨變動數		
A31130	應收票據	181,012	33,751
A31150	應收帳款	1,509,139	229,276
A31200	存 貨	379,335	(342,434)
A31240	其他流動資產	74,390	(19,721)
A31990	其他非流動資產	(39)	(5,230)
A32150	應付票據及帳款	(768,039)	(57,212)
A32180	其他應付款	127,575	1,850
A32230	其他流動負債	32,529	(10,932)
A32240	淨確定福利資產及負債	(1,983)	(9,042)
A32990	其他非流動負債	1,287	(3,925)
A33000	營運產生之現金	2,704,462	542,558
A33300	支付之利息	(38,645)	(40,754)
A33500	支付之所得稅	(317,054)	(363,203)
AAAA	營業活動之淨現金流入	<u>2,348,763</u>	<u>138,601</u>

(接次頁)

(承前頁)

代 碼		111年度	110年度
	投資活動之現金流量		
B00040	取得按攤銷後成本衡量之金融資產	(\$ 414,425)	(\$ 334,599)
B00050	處分按攤銷後成本衡量之金融資產	530,663	595,058
B00100	取得透過損益按公允價值衡量之金融資產	(1,482,944)	(947,066)
B00200	處分透過損益按公允價值衡量之金融資產	931,815	1,225,921
B01800	取得關聯企業	-	(15,680)
B02700	購置不動產、廠房及設備	(179,041)	(667,373)
B02800	處分不動產、廠房及設備價款	38,491	29,048
B03700	存出保證金增加	(1,645)	(4,626)
B04500	購置無形資產	(29,925)	(36,471)
B07100	預付設備款增加	(60,381)	(51,402)
B07500	收取之利息	31,291	26,245
B07600	收取之股利	23,103	34,699
BBBB	投資活動之淨現金流出	(612,998)	(146,246)
	籌資活動之現金流量		
C00200	短期借款增加(減少)	581,343	(973,313)
C00600	應付短期票券減少	-	(29,981)
C01200	發行可轉換公司債	-	1,337,453
C01600	舉借長期借款	10,000	219,000
C01700	償還長期借款	(26,483)	(81,406)
C03000	收取存入保證金	-	136
C03100	返還存入保證金	(511)	-
C04020	租賃負債本金償還	(207,951)	(202,184)
C04500	發放現金股利	(655,738)	(618,621)
C05400	取得子公司部分股權	-	(2,248)
CCCC	籌資活動之淨現金流出	(299,340)	(351,164)
DDDD	匯率變動對現金及約當現金之影響	14,403	(2,461)
EEEE	本年度現金及約當現金淨增加(減少)	1,450,828	(361,270)
E00100	年初現金及約當現金餘額	2,059,537	2,420,807
E00200	年底現金及約當現金餘額	\$ 3,510,365	\$ 2,059,537

後附之附註係本合併財務報告之一部分。

(請參閱勤業眾信聯合會計師事務所民國 112 年 3 月 15 日查核報告)

董事長：陳秋郎



經理人：陳秋郎



會計主管：許淑芬



信錦企業股份有限公司及子公司

合併財務報表附註

民國 111 年及 110 年 1 月 1 日至 12 月 31 日

(除另註明外，金額以新台幣仟元為單位)

一、公司沿革

信錦企業股份有限公司(以下稱「本公司」)設立於 68 年 7 月。主要經營各種金屬模具、塑膠模具及電子零件等之加工製造、買賣、技術授權及相關進出口業務。

本公司於 94 年 12 月經財團法人中華民國證券櫃檯買賣中心核准，於該中心之興櫃股票櫃檯買賣，且於 95 年 11 月經行政院金融監督管理委員會審查通過准予辦理股票櫃檯買賣交易，並於 96 年 1 月 11 日掛牌買賣；另於 98 年 11 月經台灣證券交易所股份有限公司核准上櫃轉上市，並於 98 年 12 月 17 日正式掛牌買賣。

本合併財務報告係以本公司之功能性貨幣新台幣表達。

二、通過財務報告之日期及程序

本合併財務報告於 112 年 3 月 15 日經董事會通過。

三、新發布及修訂準則及解釋之適用

- (一) 首次適用金融監督管理委員會(以下稱「金管會」)認可並發布生效之國際財務報導準則(IFRS)、國際會計準則(IAS)、解釋(IFRIC)及解釋公告(SIC)(以下稱「IFRSs」)

適用修正後之金管會認可並發布生效之 IFRSs 將不致造成合併公司會計政策之重大變動。

- (二) 112 年適用之金管會認可之 IFRSs

<u>新發布 / 修正 / 修訂準則及解釋</u>	<u>國際會計準則理事會 (IASB) 發布之生效日</u>
IAS 1 之修正「會計政策之揭露」	2023 年 1 月 1 日 (註 1)
IAS 8 之修正「會計估計值之定義」	2023 年 1 月 1 日 (註 2)
IAS 12 之修正「與單一交易所產生之資產及負債有關之遞延所得稅」	2023 年 1 月 1 日 (註 3)

註 1：於 2023 年 1 月 1 日以後開始之年度報導期間適用此項修正。

註 2：於 2023 年 1 月 1 日以後開始之年度報導期間所發生之會計估計值變動及會計政策變動適用此項修正。

註 3：除於 2022 年 1 月 1 日就租賃及除役義務之暫時性差異認列遞延所得稅外，該修正係適用於 2022 年 1 月 1 日以後所發生之交易。

截至本合併財務報告通過發布日止，合併公司仍持續評估其他準則、解釋之修正對財務狀況與財務績效之影響，相關影響待評估完成時予以揭露。

(三) IASB 已發布但尚未經金管會認可並發布生效之 IFRSs

新發布 / 修正 / 修訂準則及解釋	IASB 發布之生效日(註1)
IFRS 10 及 IAS 28 之修正「投資者與其關聯企業或合資間之資產出售或投入」	未 定
IFRS 16 之修正「售後租回中之租賃負債」	2024 年 1 月 1 日 (註 2)
IFRS 17「保險合約」	2023 年 1 月 1 日
IFRS 17 之修正	2023 年 1 月 1 日
IFRS 17 之修正「初次適用 IFRS 17 及 IFRS 9—比較資訊」	2023 年 1 月 1 日
IAS 1 之修正「負債分類為流動或非流動」	2024 年 1 月 1 日
IAS 1 之修正「具合約條款之非流動負債」	2024 年 1 月 1 日

註 1：除另註明外，上述新發布 / 修正 / 修訂準則或解釋係於各該日期以後開始之年度報導期間生效。

註 2：賣方兼承租人應對初次適用 IFRS 16 日後簽訂之售後租回交易追溯適用 IFRS 16 之修正。

截至本合併財務報告通過發布日止，合併公司仍持續評估其他準則、解釋之修正對財務狀況與財務績效之影響，相關影響待評估完成時予以揭露。

四、重大會計政策之彙總說明

(一) 遵循聲明

本合併財務報告係依照證券發行人財務報告編製準則及經金管會認可並發布生效之 IFRSs 編製。

(二) 編製基礎

除按公允價值衡量之金融工具及按確定福利義務現值減除計畫資產公允價值認列之淨確定福利資產及負債外，本合併財務報告係依歷史成本基礎編製。

公允價值衡量依照相關輸入值之可觀察程度及重要性分為第 1 等級至第 3 等級：

1. 第 1 等級輸入值：係指於衡量日可取得之相同資產或負債於活絡市場之報價（未經調整）。
2. 第 2 等級輸入值：係指除第 1 等級之報價外，資產或負債直接（亦即價格）或間接（亦即由價格推導而得）之可觀察輸入值。
3. 第 3 等級輸入值：係指資產或負債之不可觀察之輸入值。

(三) 資產與負債區分流動與非流動之標準

流動資產包括：

1. 主要為交易目的而持有之資產；
2. 預期於資產負債表日後 12 個月內實現之資產；及
3. 現金及約當現金（但不包括於資產負債表日後逾 12 個月用以交換或清償負債而受到限制者）。

流動負債包括：

1. 主要為交易目的而持有之負債；
2. 於資產負債表日後 12 個月內到期清償之負債，以及
3. 不能無條件將清償期限遞延至資產負債表日後至少 12 個月之負債。

非屬上述流動資產或流動負債者，係分類為非流動資產或非流動負債。

(四) 合併基礎

本合併財務報告係包含本公司及由本公司所控制個體（子公司）之財務報告。合併綜合損益表已納入被收購子公司於當期自收購日起之營運損益。子公司之財務報告已予調整，以使其會計政策與合併公司之會計政策一致。於編製合併財務報告時，各個體間之交易、帳戶餘額、收益及費損已全數予以銷除。子公司之綜合損益總額係

歸屬至本公司業主及非控制權益，即使非控制權益因而成為虧損餘額。

當合併公司對子公司所有權權益之變動未導致喪失控制者，係作為權益交易處理。合併公司及非控制權益之帳面金額已予調整，以反映其於子公司相對權益之變動。非控制權益之調整金額與所支付或收取對價之公允價值間之差額，係直接認列為權益且歸屬於本公司業主。

子公司明細、持股比例及營業項目，請參閱附註十一、附表六及附表七。

(五) 企業合併

企業合併係採收購法處理。收購相關成本於成本發生及勞務取得當期列為費用。

商譽係按移轉對價之公允價值、被收購者之非控制權益金額以及收購者先前已持有被收購者之權益於收購日之公允價值之總額，超過收購日所取得可辨認資產及承擔負債之淨額衡量。倘於重評估後，收購日所取得可辨認資產及承擔負債之淨額仍超過移轉對價、被收購者之非控制權益以及收購者先前已持有被收購者之權益於收購日公允價值之總數，則該差額為廉價購買利益，並立即認列為損益。

對被收購者具有現時所有權按比例享有被收購者淨資產之非控制權益，係以公允價值衡量。其他非控制權益係以公允價值衡量。

(六) 外幣

各個體編製財務報告時，以個體功能性貨幣以外之貨幣（外幣）交易者，依交易日匯率換算為功能性貨幣記錄。

外幣貨幣性項目於每一資產負債表日以收盤匯率換算。因交割貨幣性項目或換算貨幣性項目產生之兌換差額，於發生當期認列於損益。

以公允價值衡量之外幣非貨幣性項目係以決定公允價值當日之匯率換算，所產生之兌換差額列為當期損益，惟屬公允價值變動認列於其他綜合損益者，其產生之兌換差額列於其他綜合損益。

以歷史成本衡量之外幣非貨幣性項目係以交易日之匯率換算，不再重新換算。

於編製合併財務報告時，國外營運機構（包含營運所在國家或使用之貨幣與合併公司不同之子公司）之資產及負債以每一資產負債表日匯率換算為新台幣。收益及費損項目係以當期平均匯率換算，所產生之兌換差額認列於其他綜合損益（並分別歸屬予本公司業主及非控制權益）。

(七) 存 貨

存貨包括原物料、在製品及製成品。存貨係以成本與淨變現價值孰低衡量，比較成本與淨變現價值時除同類別存貨外係以個別項目為基礎。淨變現價值係指在正常情況下之估計售價減除至完工尚需投入之估計成本及完成出售所需之估計成本後之餘額。存貨成本之計算係採加權平均法。

(八) 投資關聯企業

關聯企業係指合併公司具有重大影響，但非屬子公司之企業。

合併公司對關聯企業係採用權益法。

權益法下，投資關聯企業原始依成本認列，取得日後帳面金額係隨合併公司所享有之關聯企業損益及其他綜合損益份額與利潤分配而增減。此外，針對合併公司可享有關聯企業權益之變動係按持股比例認列。

關聯企業發行新股時，合併公司若未按持股比例認購，致使持股比例發生變動，並因而使投資之股權淨值發生增減時，其增減數調整資本公積—採權益法認列關聯企業股權淨值之變動數及採用權益法之投資。惟若未按持股比例認購或取得致使對關聯企業之所有權權益減少者，於其他綜合損益中所認列與該關聯企業有關之金額按減少比例重分類，其會計處理之基礎係與關聯企業若直接處分相關資產或負債所必須遵循之基礎相同；前項調整如應借記資本公積，而採用權益法之投資所產生之資本公積餘額不足時，其差額借記保留盈餘。

合併公司於評估減損時，係將投資之整體帳面金額（含商譽）視為單一資產比較可回收金額與帳面金額，進行減損測試，所認列之減損損失亦屬於投資帳面金額之一部分。減損損失之任何迴轉，於該投資之可回收金額後續增加之範圍內予以認列。

合併公司與關聯企業間之逆流、順流及側流交易所產生之損益，僅在與合併公司對關聯企業權益無關之範圍內，認列於合併財務報告。

(九) 不動產、廠房及設備

不動產、廠房及設備係以成本認列，後續以成本減除累計折舊及累計減損損失後之金額衡量。

除自有土地不提列折舊外，其餘不動產、廠房及設備於耐用年限內按直線基礎，對每一重大部分單獨提列折舊。合併公司至少於每一年度結束日對估計耐用年限、殘值及折舊方法進行檢視，並推延適用會計估計變動之影響。

不動產、廠房及設備除列時，淨處分價款與該資產帳面金額間之差額係認列於損益。

(十) 商 譽

企業合併所取得之商譽係依收購日所認列之商譽金額作為成本，後續以成本減除累計減損損失後之金額衡量。

為減損測試之目的，商譽分攤至合併公司預期因該合併綜效而受益之各現金產生單位或現金產生單位群組（簡稱「現金產生單位」）。

受攤商譽之現金產生單位每年（及有跡象顯示該單位可能已減損時）藉由包含商譽之該單位帳面金額與其可回收金額之比較，進行該單位之減損測試。若分攤至現金產生單位之商譽係當年度企業合併取得，則該單位應於當年度結束前進行減損測試。若受攤商譽之現金產生單位之可回收金額低於其帳面金額，減損損失係先減少該現金產生單位受攤商譽之帳面金額，次就該單位內其他各資產帳面金額之比例減少各該資產帳面金額。任何減損損失直接認列為當期損失。商譽減損損失不得於後續期間迴轉。

處分受攤商譽現金產生單位內之某一營運時，與該被處分營運有關之商譽金額係包含於營運之帳面金額以決定處分損益。

(十一) 無形資產

1. 單獨取得

單獨取得之有限耐用年限無形資產原始以成本衡量，後續係以成本減除累計攤銷及累計減損損失後之金額衡量。無形資產於耐用年限內按直線基礎進行攤銷，合併公司至少於每一年度結束日對估計耐用年限、殘值及攤銷方法進行檢視，並推延適用會計估計變動之影響。非確定耐用年限無形資產係以成本減除累計減損損失列報。

2. 除 列

無形資產除列時，淨處分價款與該資產帳面金額間之差額係認列於當期損益。

(十二) 不動產、廠房及設備、使用權資產及無形資產（商譽除外）之減損

合併公司於每一資產負債表日評估是否有任何跡象顯示不動產、廠房及設備、使用權資產及無形資產（商譽除外）可能已減損。若有任一減損跡象存在，則估計該資產之可回收金額。倘無法估計個別資產之可回收金額，合併公司估計該資產所屬現金產生單位之可回收金額。共用資產係依合理一致之基礎分攤至最小現金產生單位群組。

可回收金額為公允價值減出售成本與其使用價值之較高者。個別資產或現金產生單位之可回收金額若低於其帳面金額時，將該資產或現金產生單位之帳面金額調減至其可回收金額，減損損失係認列於損益。

當減損損失於後續迴轉時，該資產或現金產生單位之帳面金額調增至修訂後之可回收金額，惟增加後之帳面金額以不超過該資產或現金產生單位若未於以前年度認列減損損失時所決定之帳面金額（減除攤銷或折舊）。減損損失之迴轉係認列於損益。

(十三) 金融工具

金融資產與金融負債於合併公司成為該工具合約條款之一方時認列於合併資產負債表。

原始認列金融資產與金融負債時，若金融資產或金融負債非屬透過損益按公允價值衡量者，係按公允價值加計直接可歸屬於取得或發行金融資產或金融負債之交易成本衡量。直接可歸屬於取得或發行透過損益按公允價值衡量之金融資產或金融負債之交易成本，則立即認列為損益。

1. 金融資產

金融資產之慣例交易係採交易日會計認列及除列。

(1) 衡量種類

合併公司所持有之金融資產種類為透過損益按公允價值衡量之金融資產及按攤銷後成本衡量之金融資產。

A. 透過損益按公允價值衡量之金融資產

透過損益按公允價值衡量之金融資產係強制透過損益按公允價值衡量之金融資產。強制透過損益按公允價值衡量之金融資產包括合併公司未指定透過其他綜合損益按公允價值衡量之權益工具投資，及不符合分類為按攤銷後成本衡量或透過其他綜合損益按公允價值衡量之債務工具投資。

透過損益按公允價值衡量之金融資產係按公允價值衡量，其再衡量產生之利益或損失（包含該金融資產所產生之任何股利或利息）係認列於損益。公允價值之決定方式請參閱附註二七。

B. 按攤銷後成本衡量之金融資產

合併公司投資金融資產若同時符合下列兩條件，則分類為按攤銷後成本衡量之金融資產：

- a. 係於某經營模式下持有，該模式之目的係持有金融資產以收取合約現金流量；及

b. 合約條款產生特定日期之現金流量，該等現金流量完全為支付本金及流通在外本金金額之利息。

按攤銷後成本衡量之金融資產（包括現金及約當現金、應收票據、應收帳款、其他應收款、按攤銷後成本衡量之金融資產及存出保證金）於原始認列後，係以有效利息法決定之總帳面金額減除任何減損損失之攤銷後成本衡量，任何外幣兌換損益則認列於損益。

除下列兩種情況外，利息收入係以有效利率乘以金融資產總帳面金額計算：

- a. 購入或創始之信用減損金融資產，利息收入係以信用調整後有效利率乘以金融資產攤銷後成本計算。
- b. 非屬購入或創始之信用減損，但後續變成信用減損之金融資產，應自信用減損後之次一報導期間起以有效利率乘以金融資產攤銷後成本計算利息收入。

信用減損金融資產係指發行人或債務人已發生重大財務困難、違約、債務人很有可能聲請破產或其他財務重整或由於財務困難而使金融資產之活絡市場消失。

約當現金包括自取得日起 3 個月內、高度流動性、可隨時轉換成定額現金且價值變動風險甚小之定期存款，係用於滿足短期現金承諾。

(2) 金融資產之減損

合併公司於每一資產負債表日按預期信用損失評估按攤銷後成本衡量之金融資產（含應收帳款）之減損損失。

應收帳款按存續期間預期信用損失認列備抵損失。其他金融資產係先評估自原始認列後信用風險是否顯著增加，若未顯著增加，則按 12 個月預期信用損失認列備抵損失，若已顯著增加，則按存續期間預期信用損失認列備抵損失。

預期信用損失係以發生違約之風險作為權重之加權平均信用損失。12 個月預期信用損失係代表金融工具於報導

日後 12 個月內可能違約事項所產生之預期信用損失，存續期間預期信用損失則代表金融工具於預期存續期間所有可能違約事項產生之預期信用損失。

所有金融資產之減損損失係藉由備抵帳戶調降其帳面金額。

(3) 金融資產之除列

合併公司僅於對來自金融資產現金流量之合約權利失效，或已移轉金融資產且該資產所有權之幾乎所有風險及報酬已移轉予其他企業時，始將金融資產除列。

按攤銷後成本衡量之金融資產整體除列時，其帳面金額與所收取對價間之差額係認列於損益。

2. 權益工具

合併公司發行之債務及權益工具係依據合約協議之實質與金融負債及權益工具之定義分類為金融負債或權益。

合併公司發行之權益工具係以取得之價款扣除直接發行成本後之金額認列。

再取回合併公司本身之權益工具係於權益項下認列與減除。購買、出售、發行或註銷合併公司本身之權益工具不認列於損益。

3. 金融負債

(1) 後續衡量

所有金融負債係以有效利息法按攤銷後成本衡量。

(2) 金融負債之除列

除列金融負債時，其帳面金額與所支付對價（包含任何所移轉之非現金資產或承擔之負債）間之差額認列為損益。

4. 可轉換公司債

合併公司發行之複合金融工具（可轉換公司債）係依據合約協議之實質與金融負債及權益工具之定義，於原始認列時將其組成部分分別分類為金融負債及權益。

原始認列時，負債組成部分之公允價值係以類似之不可轉換工具當時市場利率估算，並於執行轉換或到期日前，以有效利息法計算之攤銷後成本衡量。屬嵌入非權益衍生工具之負債組成部分則以公允價值衡量。

分類為權益之轉換權係等於該複合工具整體公允價值減除經單獨決定之負債組成部分公允價值之剩餘金額，經扣除所得稅影響數後認列為權益，後續不再衡量。於該轉換權被執行時，其相關之負債組成部分及於權益之金額將轉列股本及資本公積—發行溢價。可轉換公司債之轉換權若於到期日仍未被執行，該認列於權益之金額將轉列資本公積—發行溢價。

發行可轉換公司債之相關交易成本，係按分攤總價款之比例分攤至該工具之負債（列入負債帳面金額）及權益組成部分（列入權益）。

(十四) 收入認列

合併公司於客戶合約辨認履約義務後，將交易價格分攤至各履約義務，並於滿足各履約義務時認列收入。

1. 商品銷貨收入

商品銷貨收入來自電子零組件及模具產品之銷售。由於電子零組件及模具產品於滿足與客戶議定之模式，如起運點、目的地交貨等模式，客戶對商品已有訂定價格與使用之權利且負有再銷售之主要責任，並承擔商品陳舊過時風險，合併公司係於該時點認列收入及應收帳款。商品係以合約約定固定價格銷售。

去料加工時，加工產品所有權之控制並未移轉，是以去料時不認列收入。

2. 勞務收入

勞務收入於勞務提供時認列。

3. 授權收入

技術不更新或無技術支援之情況下仍可維持運作之智慧財產權所收取之收入即為權利金收入，客戶使用該智慧財產產

時，依照生產、銷售與其他衡量方法決定權利金價款並依協議條款認列收入。

(十五) 租賃

合併公司於合約成立日評估合約是否係屬（或包含）租賃。

1. 合併公司為出租人

當租賃條款係移轉附屬於資產所有權之幾乎所有風險與報酬予承租人，則將其分類為融資租賃。所有其他租賃則分類為營業租賃。

營業租賃下，減除租賃誘因後之租賃給付係按直線基礎於相關租賃期間內認列為收益。

2. 合併公司為承租人

除適用認列豁免之低價值標的資產租賃及短期租賃之租賃給付係按直線基礎於租賃期間內認列為費用，其他租賃皆於租賃開始日認列使用權資產及租賃負債。

使用權資產原始按成本（包含租賃負債之原始衡量金額）衡量，後續按成本減除累計折舊及累計減損損失後之金額衡量，並調整租賃負債之再衡量數。使用權資產係單獨表達於合併資產負債表。

使用權資產採直線基礎自租賃開始日起至耐用年限屆滿時或租賃期間屆滿時兩者之較早者提列折舊。

租賃負債原始按租賃給付（包含固定給付）之現值衡量。若租賃隱含利率容易確定，租賃給付使用該利率折現。若該利率並非容易確定，則使用承租人增額借款利率。

後續，租賃負債採有效利息法按攤銷後成本基礎衡量，且利息費用係於租賃期間分攤。若租賃期間導致未來租賃給付有變動，合併公司再衡量租賃負債，並相對調整使用權資產，惟若使用權資產之帳面金額已減至零，則剩餘之再衡量金額認列於損益中。對於不以單獨租賃處理之租賃修改，因減少租賃範圍之租賃負債再衡量係調減使用權資產，並認列租賃部分或全

面終止之損益；因其他修改之租賃負債再衡量係調整使用權資產。租賃負債係單獨表達於合併資產負債表。

(十六) 借款成本

直接可歸屬於取得、建造或生產符合要件之資產之借款成本，係作為該資產成本之一部分，直到該資產達到預定使用或出售狀態之幾乎所有必要活動已完成為止。

特定借款如於符合要件之資本支出發生前進行暫時投資而賺取之投資收入，係自符合資本化條件之借款成本中減除。

除上述外，所有其他借款成本係於發生當期認列為損益。

(十七) 政府補助

政府補助僅於可合理確信合併公司將遵循政府補助所附加之條件，且將可收到該項補助時，始予以認列。

與收益有關之政府補助係於其意圖補償之相關成本於合併公司認列為費用之期間內，按有系統之基礎認列於其他收入。

若政府補助係用於補償已發生之費用或損失，或係以給與合併公司立即財務支援為目的且無未來相關成本，則於其可收取之期間認列於損益。

(十八) 員工福利

1. 短期員工福利

短期員工福利相關負債係以換取員工服務而預期支付之非折現金額衡量。

2. 退職後福利

確定提撥退休計畫之退休金係於員工提供服務期間將應提撥之退休金數額認列為費用。

確定福利退休計畫之確定福利成本（含服務成本、淨利息及再衡量數）係採預計單位福利法精算。服務成本（含當期服務成本）及淨確定福利負債（資產）淨利息於發生時認列為員工福利費用。再衡量數（含精算損益及扣除利息後之計畫資產報酬）於發生時認列於其他綜合損益並列入保留盈餘，後續期間不重分類至損益。

淨確定福利負債（資產）係確定福利退休計畫之提撥短絀（剩餘）。淨確定福利資產不得超過從該計畫退還提撥金或可減少未來提撥金之現值。

（十九）所得稅

所得稅費用係當期所得稅及遞延所得稅之總和。

1. 當期所得稅

合併公司依各所得稅申報轄區所制定之法規決定當期所得（損失），據以計算應付（可回收）之所得稅。

依中華民國所得稅法規定計算之未分配盈餘加徵所得稅，係於股東會決議年度認列。

以前年度應付所得稅之調整，列入當期所得稅。

2. 遞延所得稅

遞延所得稅係依帳載資產及負債帳面金額與計算課稅所得之課稅基礎二者所產生之暫時性差異計算。

遞延所得稅負債一般係就所有應課稅暫時性差異予以認列，而遞延所得稅資產則於很有可能具有課稅所得以供可減除暫時性差異及虧損扣抵使用時認列。

與投資子公司及關聯企業相關之應課稅暫時性差異皆認列遞延所得稅負債，惟合併公司若可控制暫時性差異迴轉之時點，且該暫時性差異很有可能於可預見之未來不會迴轉者除外。與此類投資有關之可減除暫時性差異，僅於其很有可能具有足夠課稅所得用以實現暫時性差異，且於可預見之未來預期將迴轉的範圍內，予以認列遞延所得稅資產。

遞延所得稅資產之帳面金額於每一資產負債表日予以重新檢視，並針對已不再很有可能具有足夠之課稅所得以供其回收所有或部分資產者，調減帳面金額。原未認列為遞延所得稅資產者，亦於每一資產負債表日予以重新檢視，並在未來很有可能產生課稅所得以供其回收所有或部分資產者，調增帳面金額。

遞延所得稅資產及負債係以預期負債清償或資產實現當期之稅率衡量，該稅率係以資產負債表日已立法或已實質性立法

之稅率及稅法為基礎。遞延所得稅負債及資產之衡量係反映合併公司於資產負債表日預期回收或清償其資產及負債帳面金額之方式所產生之租稅後果。

3. 當期及遞延所得稅

當期及遞延所得稅係認列於損益，惟與認列於其他綜合損益或直接計入權益之項目相關之當期及遞延所得稅係分別認列於其他綜合損益或直接計入權益。

若當期所得稅或遞延所得稅係自企業合併所產生，其所得稅影響納入企業合併之會計處理。

五、重大會計判斷、估計及假設不確定性之主要來源

合併公司於採用會計政策時，對於不易自其他來源取得相關資訊者，管理階層必須基於歷史經驗及其他攸關之因素作出相關之判斷、估計及假設。實際結果可能與估計有所不同。

合併公司將新型冠狀病毒肺炎疫情近期在我國之發展及對經濟環境可能之影響，納入對現金流量推估、成長率、折現率、獲利能力等相關重大會計估計之考量，管理階層將持續檢視估計與基本假設。若估計之修正僅影響當年度，則於修正當年度認列；若會計估計之修正同時影響當年度及未來期間，則於修正當年度及未來期間認列。

六、現金及約當現金

	<u>111年12月31日</u>	<u>110年12月31日</u>
庫存現金及週轉金	\$ 2,225	\$ 2,067
銀行支票及活期存款	2,363,885	1,944,790
約當現金（原始到期日在3個月以內之投資）		
銀行定期存款	<u>1,144,255</u>	<u>112,680</u>
	<u>\$ 3,510,365</u>	<u>\$ 2,059,537</u>

銀行存款於資產負債表日之市場利率區間如下：

	<u>111年12月31日</u>	<u>110年12月31日</u>
銀行存款	0.000%~5.28%	0.001%~0.42%

七、透過損益按公允價值衡量之金融工具

	<u>111年12月31日</u>	<u>110年12月31日</u>
<u>金融資產－流動</u>		
強制透過損益按公允價值衡量		
衍生工具（未指定避險）		
－遠期外匯合約(一)	\$ -	\$ 4
非衍生金融資產		
－國內上市（櫃）股票	86,154	81,379
混合金融資產		
－結構式存款(二)	<u>617,967</u>	<u>65,370</u>
	<u>\$704,121</u>	<u>\$146,753</u>
<u>金融資產－非流動</u>		
強制透過損益按公允價值衡量		
衍生工具（未指定避險）		
－國內第三次可轉換 公司債（附註十八）	\$ -	\$ 360
非衍生金融資產		
－國內興櫃股票	20,482	17,528
－國外非上市（櫃） 股票	28,725	38,508
－私募基金	<u>14,283</u>	<u>9,034</u>
	<u>\$ 63,490</u>	<u>\$ 65,430</u>
<u>金融負債－流動</u>		
強制透過損益按公允價值衡量		
衍生工具（未指定避險）		
－遠期外匯合約(一)	<u>\$ -</u>	<u>\$ 41</u>

(一) 於資產負債表日未適用避險會計且尚未到期之遠期外匯合約如下：

110年12月31日

	幣別	到期期間	合約金額（仟元）
賣出遠期外匯	美金兌人民幣	111年7月	USD 1,000/RMB 6,460
賣出遠期外匯	美金兌人民幣	111年7月	USD 1,000/RMB 6,470

合併公司從事遠期外匯交易之目的，主要係為規避外幣資產及負債因匯率波動產生之風險。

(二) 111 及 110 年度合併公司陸續與銀行簽訂一至六個月之結構式定期存款合約。該結構式定期存款包括一項非與主契約緊密關聯之嵌入式衍生工具，因該混合合約包含之主契約屬 IFRS 9 範圍內之資產，故按整體混合合約評估強制分類為透過損益按公允價值衡量。

八、按攤銷後成本衡量之金融資產

	<u>111年12月31日</u>	<u>110年12月31日</u>
<u>流 動</u>		
原始到期日超過 3 個月之定期存款	<u>\$238,110</u>	<u>\$336,972</u>
<u>非 流 動</u>		
原始到期日超過一年之質押定期存款	<u>\$ 3,272</u>	<u>\$ 2,208</u>

截至 111 年及 110 年 12 月 31 日止，原始到期日超過 3 個月之定期存款利率區間分別為年利率 0.15%~3.8% 及 2.45%~3.7%。

截至 111 年及 110 年 12 月 31 日止，原始到期日超過 3 個月之質押定期存款利率區間分別為年利率 0.2%~1.185% 及 0.375%。

設定作為履約保證之按攤銷後成本衡量之金融資產金額，請參閱附註二九。

九、應收帳款淨額

	<u>111年12月31日</u>	<u>110年12月31日</u>
按攤銷後成本衡量		
總帳面金額	\$ 1,976,706	\$ 3,421,964
減：備抵損失	(<u>6,907</u>)	(<u>5,071</u>)
	<u>\$ 1,969,799</u>	<u>\$ 3,416,893</u>

合併公司對商品銷售之平均授信期間為 90-160 天，應收帳款不予計息。合併公司將使用其他公開可得之財務資訊及歷史交易記錄對主要客戶予以評等。合併公司持續監督信用暴險及交易對方之信用等級，並將總交易金額分散至信用評等合格之不同客戶，另透過每年由管理階層複核及核准之交易對方信用額度以管理信用暴險。

合併公司按存續期間預期信用損失認列應收帳款之備抵損失。存續期間預期信用損失係使用準備矩陣計算，其考量客戶過去違約紀錄與現時財務狀況、產業經濟情勢。因合併公司之信用損失歷史經驗顯示，不同客戶群之損失型態並無顯著差異，因此準備矩陣未進一步區分客戶群，僅以應收帳款逾期天數訂定預期信用損失率。

若有證據顯示交易對方面臨嚴重財務困難且合併公司無法合理預期可回收金額，合併公司直接沖銷相關應收帳款，惟仍會持續追索活動，因追索回收之金額則認列於損益。

合併公司依準備矩陣衡量應收帳款之備抵損失如下：

111年12月31日

	未逾期	逾期1~30天	逾期31~90天	逾期91~180天	逾期超過180天	合計
預期信用損失率	-	2.67%	13.42%	38.52%	100%	
總帳面金額	\$ 1,922,267	\$ 26,189	\$ 23,856	\$ 2,258	\$ 2,136	\$ 1,976,706
備抵損失(存續期間預期信用損失)	-	(700)	(3,201)	(870)	(2,136)	(6,907)
攤銷後成本	<u>\$ 1,922,267</u>	<u>\$ 25,489</u>	<u>\$ 20,655</u>	<u>\$ 1,388</u>	<u>\$ -</u>	<u>\$ 1,969,799</u>

110年12月31日

	未逾期	逾期1~30天	逾期31~90天	逾期91~180天	逾期超過180天	合計
預期信用損失率	-	2.86%	3.74%	46.27%	100%	
總帳面金額	\$ 3,376,504	\$ 30,590	\$ 9,039	\$ 3,674	\$ 2,157	\$ 3,421,964
備抵損失(存續期間預期信用損失)	-	(876)	(338)	(1,700)	(2,157)	(5,071)
攤銷後成本	<u>\$ 3,376,504</u>	<u>\$ 29,714</u>	<u>\$ 8,701</u>	<u>\$ 1,974</u>	<u>\$ -</u>	<u>\$ 3,416,893</u>

應收帳款備抵損失之變動資訊如下：

	111年度	110年度
年初餘額	\$ 5,071	\$ 10,876
加：本年度提列減損損失	1,760	-
減：本年度迴轉減損損失	-	(5,568)
外幣換算差額	76	(237)
年底餘額	<u>\$ 6,907</u>	<u>\$ 5,071</u>

十、存貨淨額

	111年12月31日	110年12月31日
製成品	\$ 374,665	\$ 476,793
在製品	210,740	309,137
原物料	322,580	499,211
	<u>\$ 907,985</u>	<u>\$ 1,285,141</u>

111 及 110 年度與存貨相關之營業成本分別為 8,186,018 仟元及 8,592,872 仟元。111 及 110 年度之營業成本分別包括存貨跌價及呆滯損失 25,896 仟元及 15,185 仟元。

十一、子 公 司

列入合併財務報告之子公司

本合併財務報告編製主體如下：

投資公司名稱	子 公 司 名 稱	業 務 性 質	所 持 股 權 百 分 比	
			111年 12月31日	110年 12月31日
信錦企業股份有限公司	廣進有限公司	電子零件買賣、進出口貿易及投資事業	100	100
	信錦企業(薩摩亞)股份有限公司	各種金屬模具及塑膠模具等之買賣及相關進出口業務並轉投資大陸子公司	100	100
	Syncmold Enterprise (USA) Corp.	電子零件買賣及進出口貿易	100	100
	陸合企業股份有限公司	精密五金零組件製造	70	70
	敬得科技股份有限公司	精密模具及金屬鑄品之鑄造加工銷售及買賣	73.82	73.82 (註1)
	Syncmold Enterprise Vietnam Co., Ltd.	電子零件加工製造、買賣及相關進出口業務	100	100
	Syncmold Enterprise (MALAYSIA) Sdn., Bhd.	電子零件買賣及進出口貿易、客戶支援及服務中心	100	100
	Syncmold Enterprise (SINGAPORE) Pte., Ltd.	電子零件買賣及進出口貿易、電子零件產品設計	100	100
	Syncmold Enterprise (THAILAND) Co., Ltd.	電子零件加工製造、買賣及相關進出口業務	100	100
廣進公司	嘉福國際有限公司	進出口貿易及投資事業	100	100
	富京發展有限公司	進出口貿易及投資事業	100	100
	富耀控股有限公司	進出口貿易及投資事業	100	100
信錦企業(薩摩亞)股份有限公司	富大有限公司	轉投資大陸子公司及國際貿易業務	- (註3)	100
	永業發展有限公司	轉投資大陸子公司及國際貿易業務	100	100
	富慶有限公司	轉投資大陸子公司及國際貿易業務	100	100
	福州富鴻齊電子有限公司	電子零件加工製造、買賣及相關進出口業務	100	100
	福建冠華精密模具有限公司	各種金屬模具、塑膠模具及塑膠射出成型等之加工製造、買賣及相關進出口業務	100	100
	福清富群電子五金有限公司	電子零件加工製造、買賣及相關進出口業務	100	100
敬得科技股份有限公司	Gatech Holding Ltd.	一般投資業	100	100
陸合企業股份有限公司	Sweet International Group Ltd.	一般投資業	100	100
	Commowell Enterprise (Thailand) Co., Ltd.	塑膠射出及五金零件製造	100 (註2)	- (註2)
永業發展有限公司	東莞冠皇精密模具塑膠有限公司	各種金屬模具、塑膠模具及塑膠射出成型等之加工製造、買賣及相關進出口業務	100	100
嘉福國際有限公司	蘇州富鴻齊電子有限公司	電子零件加工製造、買賣及相關進出口業務	100	100
富京發展有限公司	中山市富鴻齊電子有限公司	電子零件加工製造、買賣及相關進出口業務	100	100
富耀控股有限公司	昆山鴻嘉駿電子科技有限公司	電子零件及塑膠射出成型等之加工製造、買賣及相關進出口業務	100	100

(接次頁)

(承前頁)

投資公司名稱	子 公 司 名 稱	業 務 性 質	所 持 股 權 百 分 比	
			111年 12月31日	110年 12月31日
富慶有限公司	重慶富鴻齊電子有限公司	各種電子及塑膠五金等零件之加工製造 及相關進出口業務	100	100
Gatech Holding Ltd.	Gatech International Ltd.	一般投資業	100	100
Gatech International Ltd.	敬得(蘇州)科技有限公司	鋁鎂合金鑄造業	100	100
Sweet International Group Ltd.	Lucky King Holdings Ltd.	一般投資業	100	100
Lucky King Holdings Ltd.	蘇州陸和電子有限公司	精密五金零組件製造	100	100
	Commuwell Enterprise (Thailand) Co., Ltd.	塑膠射出及五金零件製造	- (註2)	100 (註2)

註 1：合併公司於 110 年 12 月 15 日以現金 2,248 仟元購入敬得科技股份有限公司 0.39% 股權。合併公司截至 111 年 12 月 31 日，持股比例為 73.82%。有關於合併公司 110 年度取得敬得科技股份有限公司向非控制權益之交易資訊，請參閱附註二五。

註 2：為調整組織架構，董事會決議由 Lucky King Holdings Ltd. 持有 Commuwell Enterprise (Thailand) Co., Ltd. 之 100% 股權，轉予陸合企業股份有限公司直接投資，並已於 111 年 5 月完成股權轉讓。

註 3：為調整組織架構，富大有限公司已於 111 年 7 月經董事會決議解散，於 111 年 10 月完成清算。

上表併入合併財務報告之子公司 111 及 110 年度係依據子公司同期間經會計師查核之財務報表編製。

十二、採用權益法之投資

	111年12月31日	110年12月31日
個別不重大之關聯企業		
非上市(櫃)公司		
高誠科技股份有限公司 (註1)	\$ 153,143	\$136,170
合新生物科技股份有限公司 (註2)	-	20,730
工智聯科技股份有限公司	14,945	15,158
	<u>\$ 168,088</u>	<u>\$172,058</u>

個別不重大之關聯企業彙總資訊：

	<u>111年度</u>	<u>110年度</u>
合併公司享有之份額		
本年度淨利	<u>\$ 42,401</u>	<u>\$ 7,520</u>
其他綜合損益	<u>(\$ 15,136)</u>	<u>\$ 8,976</u>

註 1：合併公司原持股高誠科技股份有限公司比例 38%，高誠科技股份有限公司於 110 年 9 月辦理員工認股權換發新股，致持股比例由 38% 減少至 35.63%，認股淨值減少數 2,641 仟元調整於保留盈餘項下。

註 2：考量合併公司於 111 年及 110 年 12 月 31 日享有合新生物科技股份有限公司之權益已低於市場價值金額，故合併公司管理階層遂針對該投資進行減損測試，比較投資帳面金額是否低於可回收金額。經評估投資合新生物科技股份有限公司帳面價值高於其可回收金額，已於 111 及 110 年度認列減損損失 19,835 仟元及 10,633 仟元。

個別不重大之關聯企業其採用權益法之投資及合併公司對其所享有之損益及其他綜合損益份額，除 111 年度合新生物科技股份有限公司之損益及其他綜合損益份額係按未經會計師查核之財務報告計算，其餘皆按經會計師查核之財務報告計算。本公司管理階層認為因本公司享有合新生物科技股份有限公司之權益已低於市場價值金額，於 111 年及 110 年度針對合新生物科技股份有限公司之帳面價值提列減損，截至 111 年 12 月 31 日止，已全數提列減損且帳面價值已為 0。故合新生物科技股份有限公司之 111 年度財務報告未經會計師查核，尚不致產生重大之影響。

十三、不動產、廠房及設備

成 本	自 有 土 地	建 築 物	機 器 設 備	運 輸 設 備	生 財 器 具	其 他 設 備	未 完 工 程	合 計
111年1月1日餘額	\$ 770,538	\$ 924,441	\$ 1,581,096	\$ 41,549	\$ 63,002	\$ 212,698	\$ 268,260	\$ 3,861,584
增 添	-	10,382	49,970	777	8,681	31,625	77,606	179,041
處 分	-	(6,934)	(215,063)	(4,992)	(4,443)	(36,981)	-	(268,413)
預付設備款轉入	-	495	113,965	8,780	544	4,109	-	127,893
重 分 類	-	330,649	(9,570)	7,316	(5,524)	38,212	(370,903)	(9,820)
匯率變動之影響	288	8,388	38,360	1,165	916	5,122	25,037	79,276
111年12月31日餘額	<u>\$ 770,826</u>	<u>\$ 1,267,421</u>	<u>\$ 1,558,758</u>	<u>\$ 54,595</u>	<u>\$ 63,176</u>	<u>\$ 254,785</u>	<u>\$ -</u>	<u>\$ 3,969,561</u>
累計折舊及減損								
111年1月1日餘額	\$ -	\$ 483,380	\$ 1,045,195	\$ 28,462	\$ 36,460	\$ 118,878	\$ -	\$ 1,712,375
本年度折舊	-	84,183	111,190	3,944	9,617	41,068	-	250,002
處 分	-	(6,762)	(168,269)	(4,281)	(4,088)	(26,341)	-	(209,741)
重 分 類	-	(124)	(503)	791	(3,372)	3,005	-	(203)
匯率變動之影響	-	7,898	24,471	574	575	2,470	-	35,988
111年12月31日餘額	<u>\$ -</u>	<u>\$ 568,575</u>	<u>\$ 1,012,084</u>	<u>\$ 29,490</u>	<u>\$ 39,192</u>	<u>\$ 139,080</u>	<u>\$ -</u>	<u>\$ 1,788,421</u>
111年12月31日淨額	<u>\$ 770,826</u>	<u>\$ 698,847</u>	<u>\$ 546,673</u>	<u>\$ 25,105</u>	<u>\$ 23,984</u>	<u>\$ 115,705</u>	<u>\$ -</u>	<u>\$ 2,181,140</u>
成 本								
110年1月1日餘額	\$ 714,292	\$ 883,285	\$ 1,497,074	\$ 41,069	\$ 50,318	\$ 250,313	\$ -	\$ 3,436,351
增 添	46,172	72,823	212,345	3,093	15,595	58,027	259,318	667,373
處 分	-	(17,383)	(98,396)	(1,311)	(5,205)	(77,343)	-	(199,638)
預付設備款轉入	10,673	3,927	9,353	-	2,560	-	-	26,513
重 分 類	-	824	2,832	93	216	(4,682)	-	(717)
淨兌換差額	(599)	(19,035)	(42,112)	(1,395)	(482)	(13,617)	8,942	(68,298)
110年12月31日餘額	<u>\$ 770,538</u>	<u>\$ 924,441</u>	<u>\$ 1,581,096</u>	<u>\$ 41,549</u>	<u>\$ 63,002</u>	<u>\$ 212,698</u>	<u>\$ 268,260</u>	<u>\$ 3,861,584</u>
累計折舊及減損								
110年1月1日餘額	\$ -	\$ 444,043	\$ 1,056,696	\$ 24,956	\$ 32,117	\$ 192,522	\$ -	\$ 1,750,334
折舊費用	-	68,534	87,089	4,182	8,224	28,676	-	196,705
處 分	-	(17,383)	(69,644)	(1,180)	(4,809)	(75,488)	-	(168,504)
提列減損損失	-	-	340	-	-	230	-	570
重 分 類	-	712	(932)	274	323	(5,872)	-	(5,495)
淨兌換差額	-	(12,526)	(28,354)	230	605	(21,190)	-	(61,235)
110年12月31日餘額	<u>\$ -</u>	<u>\$ 483,380</u>	<u>\$ 1,045,195</u>	<u>\$ 28,462</u>	<u>\$ 36,460</u>	<u>\$ 118,878</u>	<u>\$ -</u>	<u>\$ 1,712,375</u>
110年12月31日淨額	<u>\$ 770,538</u>	<u>\$ 441,061</u>	<u>\$ 535,901</u>	<u>\$ 13,087</u>	<u>\$ 26,542</u>	<u>\$ 93,820</u>	<u>\$ 268,260</u>	<u>\$ 2,149,209</u>

合併公司於 110 年度預期用於生產產品之部分機器設備之未來現金流入減少，致其可回收金額小於帳面金額，故於 110 年度認列減損損失 570 仟元。該減損損失已列入 110 年度合併綜合損益表之其他利益及損失項下。

折舊費用係以直線基礎按下列耐用年數計提：

建築物	
廠房主建物	5 至 60 年
機電動力設備	4 至 5 年
機器設備	1 至 23 年
運輸設備	5 至 10 年
生財器具	3 至 10 年
其他設備	1 至 20 年

設定作為借款擔保之不動產、廠房及設備金額，請參閱附註二九。

十四、租賃協議

(一) 使用權資產

	<u>111年12月31日</u>	<u>110年12月31日</u>
使用權資產帳面金額		
土地	\$181,133	\$178,078
建築物	400,982	564,917
運輸設備	<u>1,441</u>	<u>1,017</u>
	<u>\$583,556</u>	<u>\$744,012</u>
	<u>111年度</u>	<u>110年度</u>
使用權資產之增添	<u>\$ 71,763</u>	<u>\$465,252</u>
使用權資產之折舊費用		
土地	\$ 4,886	\$ 4,414
建築物	220,111	201,575
運輸設備	1,051	1,140
機器設備	<u>650</u>	<u>-</u>
	<u>\$226,698</u>	<u>\$207,129</u>
使用權資產轉租收益（帳列 其他收入）	(\$ <u>546</u>)	(\$ <u>16</u>)

除以上所列增添、認列折舊費用及轉租外，合併公司之使用權資產於 111 及 110 年度並未發生並未發生重大減損情形。

(二) 租賃負債

	<u>111年12月31日</u>	<u>110年12月31日</u>
租賃負債帳面金額		
流動	<u>\$158,482</u>	<u>\$182,430</u>
非流動	<u>\$238,775</u>	<u>\$368,731</u>

租賃負債之折現率區間如下：

	<u>111年12月31日</u>	<u>110年12月31日</u>
建築物	0.81%~4.90%	0.94%~4.90%
運輸設備	0.94%~4.55%	0.94%~4.55%
機器設備	4.75%	-

(三) 轉 租

合併公司以營業租賃轉租建築物之使用權，租賃期間為 1 年，並有優先承租權。承租人於行使續租權時，依市場租金行情調整租金。

營業租賃轉租之未來將收取之租賃給付總額如下：

	111年12月31日	110年12月31日
第 1 年	<u>\$ -</u>	<u>\$ 357</u>

(四) 其他租賃資訊

	111年12月31日	110年12月31日
短期租賃費用	<u>\$ 12,453</u>	<u>\$ 34,472</u>
租賃之現金（流出）總額	<u>(\$243,607)</u>	<u>(\$258,208)</u>

合併公司選擇對符合短期租賃之建築物之租賃適用認列之豁免，不對該等租賃認列相關使用權資產及租賃負債。

十五、無形資產

	商 標 權	電 腦 軟 體	專 利 權	合 計
<u>成 本</u>				
111年1月1日餘額	\$ 155	\$ 85,210	\$ 1,981	\$ 87,346
本期新增	-	29,925	-	29,925
處 分	-	-	(43)	(43)
無形資產除帳	-	(12,820)	(174)	(12,994)
重 分 類	-	1,030	-	1,030
淨兌換差額	-	527	-	527
111年12月31日餘額	<u>\$ 155</u>	<u>\$ 103,872</u>	<u>\$ 1,764</u>	<u>\$ 105,791</u>
<u>累計攤銷及減損</u>				
111年1月1日餘額	\$ 106	\$ 33,106	\$ 1,154	\$ 34,366
攤銷費用	16	24,621	88	24,725
處 分	-	-	(14)	(14)
無形資產除帳	-	(12,820)	(174)	(12,994)
重分類	-	121	-	121
淨兌換差額	-	341	-	341
111年12月31日餘額	<u>\$ 122</u>	<u>\$ 45,369</u>	<u>\$ 1,054</u>	<u>\$ 46,545</u>
111年12月31日淨額	<u>\$ 33</u>	<u>\$ 58,503</u>	<u>\$ 710</u>	<u>\$ 59,246</u>

(接次頁)

(承前頁)

	商 標 權	電 腦 軟 體	專 利 權	合 計
<u>成 本</u>				
110年1月1日餘額	\$ 181	\$ 72,346	\$ 6,392	\$ 78,919
本期新增	-	36,471	-	36,471
處 分	-	-	(3,906)	(3,906)
無形資產除帳	(26)	(23,191)	-	(23,217)
重分類	-	505	(505)	-
淨兌換差額	-	(921)	-	(921)
110年12月31日餘額	<u>\$ 155</u>	<u>\$ 85,210</u>	<u>\$ 1,981</u>	<u>\$ 87,346</u>
<u>累計攤銷及減損</u>				
110年1月1日餘額	\$ 115	\$ 40,801	\$ 3,753	\$ 44,669
攤銷費用	17	16,195	270	16,482
處 分	-	-	(2,763)	(2,763)
無形資產除帳	(26)	(23,191)	-	(23,217)
重分類	-	106	(106)	-
淨兌換差額	-	(805)	-	(805)
110年12月31日餘額	<u>\$ 106</u>	<u>\$ 33,106</u>	<u>\$ 1,154</u>	<u>\$ 34,366</u>
110年12月31日淨額	<u>\$ 49</u>	<u>\$ 52,104</u>	<u>\$ 827</u>	<u>\$ 52,980</u>

除認列攤銷費用外，合併公司之無形資產於 111 及 110 年度並未發生重大增添、處分及減損情形。

攤銷費用係以直線基礎按下列耐用年數計提：

商 標 權	7 至 10 年
電 腦 軟 體	1 至 5 年
專 利 權	1 至 19 年

十六、商 譽

	111年12月31日	110年12月31日
<u>成 本</u>		
年初餘額	<u>\$366,777</u>	<u>\$366,777</u>
年底餘額	<u>\$366,777</u>	<u>\$366,777</u>
<u>累計減損損失</u>		
年初餘額	<u>\$ 42,180</u>	<u>\$ 42,180</u>
年底餘額	<u>\$ 42,180</u>	<u>\$ 42,180</u>
年底淨額	<u>\$324,597</u>	<u>\$324,597</u>

合併公司於 97 年 12 月 16 日吸收合併富鴻齊公司，產生與塑模部門及電子零組件部門有關之商譽 366,777 仟元，主要係預期電子零組件及塑模產值可提高公司產能及增加零組件新機種開發之效益。

塑模部門及電子零組件部門 111 及 110 年度之可回收金額係以現金流量估計，以合併公司管理階層核定未來 5 年財務預算之現金流量估計，並分別使用年折現率 11.97% 及 14.11% 予以計算。其他關鍵假設尚包含預計營業收入及銷貨毛利，該等假設係參考該現金產生單位過去營運情況及管理階層對市場之預期。

十七、借 款

(一) 短期借款

	<u>111年12月31日</u>	<u>110年12月31日</u>
<u>擔保借款</u> (附註二九)		
質抵押借款	\$ 387,682	\$ 400,836
<u>無擔保借款</u>		
信用額度借款	<u>1,089,681</u>	<u>495,000</u>
	<u>\$ 1,477,363</u>	<u>\$ 895,836</u>

銀行週轉性借款之利率於 111 年及 110 年 12 月 31 日分別為 1.49%~5% 及 0.61%~3.75%。

(二) 長期借款

	<u>111年12月31日</u>	<u>110年12月31日</u>
<u>擔保借款</u> (附註二九)		
質抵押借款	\$194,247	\$210,730
減：列為 1 年內到期部分	(<u>16,476</u>)	(<u>16,545</u>)
	<u>\$177,771</u>	<u>\$194,185</u>

銀行長期借款之利率於 111 年及 110 年 12 月 31 日分別為 1.45%~1.55% 及 0.9%~1%。

十八、應付公司債

	<u>111年12月31日</u>	<u>110年12月31日</u>
國內第三次無擔保 可轉換公司債	<u>\$ 1,178,724</u>	<u>\$ 1,166,288</u>

本公司於 110 年 9 月 9 日發行 12,000 單位、票面利率為 0% 之新台幣計價無擔保可轉換公司債，本金金額共計 1,200,000 仟元。

債權人自本轉換公司債發行滿 3 個月之次日（110 年 12 月 10 日）起，至到期日（113 年 9 月 9 日）止，除（一）普通股依法暫停過戶期間；（二）本公司無償配股停止過戶日、現金股息停止過戶日或現金增資認股停止過戶日前 15 個營業日起，至權利分派基準日止；（三）辦理減資之減資基準日起至減資換發股票開始交易日前 1 日止；（四）辦理股票變更面額之停止轉換起始日至新股換發股票開始交易日前 1 日止，不得請求轉換之外，得隨時向本公司請求將本轉換公司債轉換為本公司普通股股票。

轉換公司債轉換價格之訂定，以 110 年 8 月 20 日為轉換價格訂定基準日，取基準日（不含）前 1 個營業日、前 3 個營業日、前 5 個營業日之本公司普通股收盤價之簡單算術平均數擇一為基準價格，乘以 102% 之轉換溢價率，為計算轉換價格之依據。基準日前如遇有除權或除息者，其經採樣用以計算轉換價格之收盤價，應先設算為除權或除息後價格；轉換價格於決定後至實際發行日前，如遇有除權或除息者，應依轉換價格調整公式調整之。截至 111 年 12 月 31 日止轉換價格為每股新台幣 61.6 元。

本轉換公司債於自發行日起滿 3 個月之翌日（110 年 12 月 10 日）起至發行期間屆滿前 40 日（113 年 7 月 31 日）止，若本公司普通股收盤價格連續 30 個營業日超過當時轉換價格達 30%（含）以上時，本公司得於其後 30 個營業日內，以掛號寄發一份 30 日期滿之「債券收回通知書」予債權人，贖回價格訂為本債券面額，以現金收回其全部債券，並函請櫃買中心公告，本公司執行收回請求，應於債券收回基準日後 5 個營業日內，按債券面額以現金贖回其流通在外之本轉換公司債。

本債券於發行滿 3 個月之次日（110 年 12 月 10 日）起至發行期間屆滿前 40 個營業日（113 年 7 月 31 日）止，本債券流通在外餘額低於原發行總額之 10% 時，本公司得以掛號寄發給債券持有人一份 30 日期滿之「債券收回通知書」，贖回價格訂為本債券面額，以現金收回其全

部債券，並函請櫃買中心公告本公司贖回權之行使。本公司執行收回請求時，應於債券收回基準日後 5 個營業日內，按債券面額以現金收回其流通在外之本轉換公司債。

此可轉換公司債包括負債及權益組成部分，權益組成部分於權益項下以資本公積－認股權表達。負債組成要素則分別列為嵌入衍生性金融商品及非屬衍生性商品之負債，該嵌入衍生性金融商品 111 年及 110 年 12 月 31 日以公平價值評估金額為 0 仟元及 360 仟元(包含於透過損益按公允價值衡量之金融資產－非流動項下)；非屬衍生性金融商品之負債 111 年及 110 年 12 月 31 日按攤銷後成本衡量金額為 1,178,724 仟元及 1,166,288 仟元(包含於應付公司債項下)，其原始認列之有效利率為 1.0663%。

發行價款(減除交易成本 4,998 仟元)	\$ 1,337,453
權益組成部分	(<u>175,396</u>)
發行日淨負債組成部分(包含應付公司債 1,162,417 仟元 及透過損益按公允價值衡量之金融資產－非流動 360 仟元)	1,162,057
以有效利率 1.0663% 計算之利息	<u>3,871</u>
110 年 12 月 31 日淨負債組成部分	1,165,928
以有效利率 1.0663% 計算之利息	12,436
金融商品評價損失	<u>360</u>
111 年 12 月 31 日淨負債組成部分	<u>\$ 1,178,724</u>

截至 111 年 12 月 31 日，第三次無擔保可轉換公司債尚未轉換。

十九、其他應付款

	111年12月31日	110年12月31日
應付薪資及獎金	\$204,625	\$201,376
其他(附註二八)	<u>349,217</u>	<u>204,369</u>
	<u>\$553,842</u>	<u>\$405,745</u>

二十、退職後福利計畫

(一) 確定提撥計畫

合併公司中之本公司、敬得科技股份有限公司及陸合企業股份有限公司所適用「勞工退休金條例」之退休金制度，係屬政府管理

之確定提撥退休計畫，依員工每月薪資 6% 提撥退休金至勞工保險局之個人專戶。

各家大陸子公司係屬確定提撥退休辦法，依自員工薪資提撥之退休金，相對提撥一定之比例，一併存入退休基金專戶，該專戶係委由當地法定保險機構管理。員工退休時，可由基金專戶領取員工自提儲金及公司相對提撥儲金暨其孳息。

(二) 確定福利計畫

合併公司中之本公司、敬得科技股份有限公司及陸合企業股份有限公司依我國「勞動基準法」辦理之退休金制度係屬政府管理之確定福利退休計畫。員工退休金之支付，係根據服務年資及核准退休日前 6 個月平均工資計算。該等公司按員工每月薪資總額 2% 提撥退休金，交由勞工退休準備金監督委員會以該委員會名義存入台灣銀行之專戶，年度終了前，若估算專戶餘額不足給付次一年度內預估達到退休條件之勞工，次年度 3 月底前將一次提撥其差額。該專戶係委託勞動部勞動基金運用局管理，本公司並無影響投資管理策略之權利。

列入合併資產負債表之確定福利計畫金額列示如下：

	<u>111年12月31日</u>	<u>110年12月31日</u>
確定福利義務現值	\$ 43,098	\$ 47,787
計畫資產公允價值	(42,516)	(39,009)
淨確定福利負債	<u>\$ 582</u>	<u>\$ 8,778</u>

合併公司 111 年 12 月 31 日淨確定福利負債（資產）於合併資產負債表中分別列示於淨確定福利負債（資產）6,998 仟元及(6,416) 仟元；合併公司 110 年 12 月 31 日淨確定福利負債（資產）於合併資產負債表中分別列示於淨確定福利負債（資產）11,676 仟元及(2,898)仟元。

淨確定福利資產及負債變動如下：

	確 定 福 利 義 務 現 值	計 畫 資 產 公 允 價 值	淨 確 定 福 利 負 債 (資 產)
110年1月1日餘額	\$ 60,291	(\$ 42,095)	\$ 18,196
服務成本			
當期服務成本	244	-	244
利息費用(收入)	294	(194)	100
認列於損益	538	(194)	344
再衡量數			
計畫資產報酬(除包含於 淨利息之金額外)	-	(474)	(474)
精算(利益)損失			
—人口統計假設變動	545	-	545
—財務變動假設	155	-	155
—經驗調整	(602)	-	(602)
認列於其他綜合損益	98	(474)	(376)
雇主提撥	-	(740)	(740)
福利支付	(13,140)	4,494	(8,646)
110年12月31日餘額	47,787	(39,009)	8,778
利息費用(收入)	243	(197)	46
認列於損益	243	(197)	46
再衡量數			
計畫資產報酬(除包含於 淨利息之金額外)	-	(3,164)	(3,164)
精算(利益)損失			
—財務變動假設	(2,216)	-	(2,216)
—經驗調整	(833)	-	(833)
認列於其他綜合損益	(3,049)	(3,164)	(6,213)
雇主提撥	-	(2,029)	(2,029)
福利支付	(1,883)	1,883	-
111年12月31日餘額	\$ 43,098	(\$ 42,516)	\$ 582

本公司、敬得科技股份有限公司及陸合企業股份有限公司因「勞動基準法」之退休金制度暴露於下列風險：

1. 投資風險：勞動部勞動基金運用局透過自行運用及委託經營方式，將勞工退休基金分別投資於國內(外)權益證券與債務證券及銀行存款等標的，惟本公司、敬得科技股份有限公司及陸合企業股份有限公司之計畫資產得分配金額係以不低於當地銀行2年定期存款利率計算而得之收益。

2. 利率風險：政府公債之利率下降將使確定福利義務現值增加，惟計畫資產之債務投資報酬亦會隨之增加，兩者對淨確定福利負債之影響具有部分抵銷之效果。
3. 薪資風險：確定福利義務現值之計算係參考計畫成員之未來薪資。因此計畫成員薪資之增加將使確定福利義務現值增加。

本公司、敬得科技股份有限公司及陸合企業股份有限公司之確定福利義務現值係由合格精算師進行精算，衡量日之重大假設如下：

	<u>111年12月31日</u>	<u>110年12月31日</u>
折現率	1.25%	0.5%~0.55%
薪資預期增加率	1.000%~2.000%	1.000%~2.000%
死亡率	依據臺灣壽險業第六回經驗生命表	依據臺灣壽險業第六回經驗生命表
離職率	0%~7.5%	0%~7.5%

若重大精算假設分別發生合理可能之變動，在所有其他假設維持不變之情況下，將使確定福利義務現值增加（減少）之金額如下：

	<u>111年12月31日</u>	<u>110年12月31日</u>
折現率		
增加 25%	(\$ <u>714</u>)	(\$ <u>917</u>)
減少 25%	<u>\$ 738</u>	<u>\$ 949</u>
薪資預期增加率		
增加 25%	<u>\$ 734</u>	<u>\$ 938</u>
減少 25%	(\$ <u>713</u>)	(\$ <u>912</u>)

由於精算假設可能彼此相關，僅單一假設變動之可能性不大，故上述敏感度分析可能無法反映確定福利義務現值實際變動情形。

	<u>111年12月31日</u>	<u>110年12月31日</u>
預期 1 年內提撥金額	<u>\$ 1,910</u>	<u>\$ 654</u>
確定福利義務平均到期期間	7.5~15.9 年	8.1~13.9 年

(三) 合併公司中之 Commuwell Enterprise (Thailand) Co.,Ltd.係依據泰國勞動保護法第 6 號員工退休金第 118 條之 1 規定，依年資計算泰國籍員工之退休金。

二一、權益

(一) 股本

普通股

	<u>111年12月31日</u>	<u>110年12月31日</u>
額定股數(仟股)	<u>200,000</u>	<u>200,000</u>
額定股本	<u>\$ 2,000,000</u>	<u>\$ 2,000,000</u>
已發行且已收足股款之股數 (仟股)	<u>123,724</u>	<u>123,724</u>
已發行股本	<u>\$ 1,237,242</u>	<u>\$ 1,237,242</u>

已發行之普通股每股面額為 10 元，每股享有一表決權及收取股利之權利。

額定股本中供發行員工認股權憑證所保留之股本為 3,000 仟股。

(二) 資本公積

	<u>111年12月31日</u>	<u>110年12月31日</u>
<u>得用以彌補虧損、發放現金或撥充股本(註1)</u>		
股票發行溢價	\$ 776,519	\$ 1,184,809
實際取得子公司股權價格與 帳面價值差額	413,526	413,526
合併溢價	852,372	852,372
股東逾時效未領取之股利	107	78
<u>僅得用以彌補虧損(註2)</u>		
認列對子公司所有權權益變 動數	143,150	143,150
<u>不得作為任何用途</u>		
可轉換公司債之認股權	<u>175,396</u>	<u>175,396</u>
	<u>\$ 2,361,070</u>	<u>\$ 2,769,331</u>

註 1：資本公積中屬超過票面金額發行股票之溢額（包括以超過面額發行普通股、公司債轉換溢價及因合併而發行股票之股本溢價等）、股東逾時效未領取之股利及實際取得子公司股權價格與帳面價值差額得用以彌補虧損，亦得於公司無虧損時，用以發放現金股利或撥充股本，惟撥充股本時每年以實收股本之一定比率為限。

註 2：因認列對子公司所有權權益變動數產生之資本公積，僅得用以彌補虧損。

(三) 保留盈餘及股利政策

依本公司章程之盈餘分派政策規定，年度總決算如有盈餘，應先提繳稅款，彌補歷年累積虧損，次提 10% 為法定盈餘公積，並依法令或主管機關規定提撥或迴轉特別盈餘公積；如尚有盈餘，其餘額再加計以前年度累積未分配盈餘，於零至百分之九十之區間，由董事會擬具分派議案，提請股東會決議分派股東股息紅利。本公司章程規定之員工及董事酬勞分派政策，參閱附註二二之(四)員工酬勞及董事酬勞。

本公司正處營業成長期，分派股利之政策，將考量公司未來資金需求及長期財務規劃，兼顧股東利益等，每年依法由董事會擬具分派議案，提報股東會。股東股利之發放，以現金股利為優先，亦得以股票股利之方式分派，惟現金股利分派比例應在 5% 至 100% 之間。

法定盈餘公積應提撥至其餘額達公司實收股本總額時為止。法定盈餘公積得用以彌補虧損。公司無虧損時，法定盈餘公積超過實收股本總額 25% 之部分除得撥充股本外，尚得以現金分配。

本公司依金管證發字第 1010012865 號函、金管證發字第 1010047490 號函及「採用國際財務報導準則 (IFRSs) 後，提列特別盈餘公積之適用疑義問答」等規定提列及迴轉特別盈餘公積。

本公司於 111 年 6 月 10 日及 110 年 7 月 30 日舉行股東會，分別決議通過 110 及 109 年度盈餘分配案如下：

	110 年度	109 年度
法定盈餘公積	<u>\$ 25,211</u>	<u>\$ 96,510</u>
特別盈餘公積	<u>\$ 51,576</u>	<u>\$ 1,595</u>
現金股利	<u>\$247,448</u>	<u>\$618,621</u>
每股現金股利 (元)	<u>\$ 2.00</u>	<u>\$ 5.00</u>

另本公司於 111 年 6 月 10 日經股東會決議以資本公積 408,290 仟元配發現金，每股配發 3.30 元。

本公司 112 年 3 月 15 日董事會擬議 111 年度盈餘分配案如下：

	<u>111 年度</u>
法定盈餘公積	<u>\$ 37,643</u>
特別盈餘公積	<u>(\$168,395)</u>
現金股利	<u>\$371,172</u>
每股現金股利 (元)	<u>\$ 3.00</u>

上述董事會擬議 111 年度之盈餘分配案尚待預計於 112 年 6 月 16 日召開之股東常會決議。

(四) 特別盈餘公積

	<u>111年度</u>	<u>110年度</u>
年初餘額	\$ 635,615	\$634,020
提列特別盈餘公積		
其他權益項目減項提列數	<u>51,576</u>	<u>1,595</u>
年底餘額	<u>\$ 687,191</u>	<u>\$635,615</u>

因首次採用 IFRSs 產生之保留盈餘增加數不足提列，故僅就因轉換採用 IFRSs 產生之保留盈餘增加數 230,916 仟元予以提列特別盈餘公積。於分派盈餘時，尚應就報導期間結束日帳列其他股東權益減項淨值與首次採用 IFRSs 所提列之特別盈餘公積之差額補提列特別盈餘公積。嗣後其他股東權益減項餘額有迴轉時，得就迴轉部分分派盈餘。

(五) 非控制權益

	<u>111年度</u>	<u>110年度</u>
年初餘額	\$320,188	\$343,138
本年度淨利 (損)	6,172	(11,140)
本年度其他綜合損益		
國外營運機構財務報表 換算之兌換差額	8,071	(9,191)
確定福利計畫再衡量數	723	11
與不重分類之項目相關 之所得稅	(22)	674
對子公司所有權權益變動 (附 註二五)	<u>-</u>	<u>(3,304)</u>
年底餘額	<u>\$335,132</u>	<u>\$320,188</u>

二二、淨 利

(一) 其他收入

	111年度	110年度
股利收入	\$ 11,703	\$ 23,299
租金收入	2,482	90
補助收入	9,634	18,124
其 他	15,003	14,148
	<u>\$ 38,822</u>	<u>\$ 55,661</u>

(二) 其他利益及損失

	111年度	110年度
處分不動產、廠房及設備損失	(\$ 20,181)	(\$ 2,086)
災害損失	(24,886)	(17,833)
租賃修改利益	4,164	120
其 他	(10,055)	(15,200)
	<u>(\$ 50,958)</u>	<u>(\$ 34,999)</u>

(三) 折舊、攤銷及員工福利費用

	111年度			110年度		
	屬於營業 成本者	屬於營業 費用者	合 計	屬於營業 成本者	屬於營業 費用者	合 計
員工福利費用						
確定提撥計畫	\$ 72,562	\$ 21,085	\$ 93,647	\$ 69,201	\$ 22,286	\$ 91,487
確定福利計畫	243	(197)	46	263	81	344
其他員工福利	<u>1,600,313</u>	<u>592,105</u>	<u>2,192,418</u>	<u>1,809,127</u>	<u>533,591</u>	<u>2,342,718</u>
	<u>\$ 1,673,118</u>	<u>\$ 612,993</u>	<u>\$ 2,286,111</u>	<u>\$ 1,878,591</u>	<u>\$ 555,958</u>	<u>\$ 2,434,549</u>
折舊費用	<u>\$ 316,335</u>	<u>\$ 160,365</u>	<u>\$ 476,700</u>	<u>\$ 264,343</u>	<u>\$ 139,491</u>	<u>\$ 403,834</u>
攤銷費用	<u>\$ 3,019</u>	<u>\$ 21,706</u>	<u>\$ 24,725</u>	<u>\$ 1,150</u>	<u>\$ 15,332</u>	<u>\$ 16,482</u>

(四) 員工酬勞及董監事酬勞

本公司依章程規定係按當年度扣除分派員工及董事酬勞前之稅前利益分別以不低於 3% 及不高於 2% 提撥員工酬勞及董事酬勞。111 及 110 年度員工酬勞及董事酬勞分別於 112 年 3 月 15 日及 111 年 3 月 15 日經董事會決議如下：

估列比例

	111年度	110年度
員工酬勞	8.74%	8.82%
董事酬勞	1.99%	1.99%

金 額

	111年度		110年度	
	現	金	現	金
員工酬勞		\$ 43,000		\$ 31,000
董事酬勞		9,800		7,000

年度合併財務報告通過發布日後若金額仍有變動，則依會計估計變動處理，於次一年度調整入帳。

本公司分別於111年3月15日及110年3月16日召開董事會，決議員工酬勞及董監事酬勞之實際配發金額。110年度實際配發金額與109年度個體財務報告之認列金額不同，差異數調整為110年度之損益。

	110年度		109年度	
	員工酬勞	董事酬勞	員工酬勞	董監事酬勞
董事會決議配發金額	<u>\$ 31,000</u>	<u>\$ 7,000</u>	<u>\$ 80,000</u>	<u>\$ 18,000</u>
年度財務報告認列金額	<u>\$ 31,000</u>	<u>\$ 7,000</u>	<u>\$ 80,847</u>	<u>\$ 17,747</u>

有關本公司董事會決議之員工酬勞及董監事酬勞資訊，請至台灣證券交易所「公開資訊觀測站」查詢。

二、三、所得稅

(一) 認列於損益之所得稅

所得稅費用之主要組成項目如下：

	111年度	110年度
當期所得稅		
本年度產生者	\$234,299	\$310,871
未分配盈餘加徵	-	9,230
以前年度之調整	<u>17,199</u>	<u>1,193</u>
	<u>251,498</u>	<u>321,294</u>
遞延所得稅		
本年度產生者	(14,313)	(181,696)
以前年度之調整	<u>(7,145)</u>	<u>4,403</u>
	<u>(21,458)</u>	<u>(177,293)</u>
認列於損益之所得稅費用	<u>\$230,040</u>	<u>\$144,001</u>

會計所得與所得稅費用之調節如下：

	111年度	110年度
稅前淨利	<u>\$607,489</u>	<u>\$384,616</u>
稅前淨利按法定稅率計算之		
所得稅費用	\$205,019	\$107,762
永久性差異	3,981	6,110
未認列之可減除暫時性差異	4,582	4,344
未認列之虧損扣抵	6,404	10,959
未分配盈餘加徵	-	9,230
以前年度之調整	<u>10,054</u>	<u>5,596</u>
認列於損益之所得稅費用	<u>\$230,040</u>	<u>\$144,001</u>

(二) 本期所得稅負債

	111年12月31日	110年12月31日
本期所得稅負債		
應付所得稅	<u>\$ 81,428</u>	<u>\$161,944</u>

(三) 遞延所得稅資產與負債

遞延所得稅資產及負債之變動如下：

111 年度

	年 初 餘 額	認 列 於 損 益	認 列 於 其 他 綜 合 損 益	以 前 年 度 調 整	兌 換 差 額	年 底 餘 額
<u>遞 延 所 得 稅 資 產</u>						
暫時性差異						
備抵呆帳損失超限	\$ 311	\$ 2,239	\$ -	\$ 1	\$ 13	\$ 2,564
備抵存貨跌價及呆滯						
損失	23,999	6,529	-	1,990	338	32,856
其 他	4,036	(612)	(73)	531	291	4,173
虧損扣抵	<u>78,032</u>	<u>(14,258)</u>	<u>-</u>	<u>3,236</u>	<u>552</u>	<u>67,562</u>
	<u>\$ 106,378</u>	<u>(\$ 6,102)</u>	<u>(\$ 73)</u>	<u>\$ 5,758</u>	<u>\$ 1,194</u>	<u>\$ 107,155</u>
<u>遞 延 所 得 稅 負 債</u>						
暫時性差異						
採權益法認列之投資						
利益	\$ 148,864	(\$ 24,804)	\$ -	\$ -	\$ -	\$ 124,060
外幣資產及負債評價						
利益	694	6,437	-	(192)	-	6,939
土地增值稅	22,171	-	-	-	-	22,171
其 他	<u>7,654</u>	<u>(2,048)</u>	<u>700</u>	<u>(1,195)</u>	<u>236</u>	<u>5,347</u>
	<u>\$ 179,383</u>	<u>(\$ 20,415)</u>	<u>\$ 700</u>	<u>(\$ 1,387)</u>	<u>\$ 236</u>	<u>\$ 158,517</u>

110 年度

遞延所得稅資產	年初餘額	認列於其他			以前年度調整	兌換差額	年底餘額
		認列於損益	綜合損益				
暫時性差異							
備抵呆帳損失超限	\$ 2,394	(\$ 2,040)	\$ -	\$ -	(\$ 43)	\$ 311	
備抵存貨跌價及呆滯 損失	22,338	2,288	-	(418)	(209)	23,999	
其他	13,475	(2,555)	17	(6,469)	(432)	4,036	
虧損扣抵	<u>41,513</u>	<u>36,525</u>	<u>-</u>	<u>-</u>	<u>(6)</u>	<u>78,032</u>	
	<u>\$ 79,720</u>	<u>\$ 34,218</u>	<u>\$ 17</u>	<u>(\$ 6,887)</u>	<u>(\$ 690)</u>	<u>\$ 106,378</u>	
遞延所得稅負債							
暫時性差異							
採權益法認列之投資 利益	\$ 284,128	(\$ 135,264)	\$ -	\$ -	\$ -	\$ 148,864	
外幣資產及負債評價 利益	7,486	(4,564)	-	(2,228)	-	694	
土地增值稅	22,171	-	-	-	-	22,171	
其他	<u>18,154</u>	<u>(7,650)</u>	<u>(2,163)</u>	<u>(256)</u>	<u>(431)</u>	<u>7,654</u>	
	<u>\$ 331,939</u>	<u>(\$ 147,478)</u>	<u>(\$ 2,163)</u>	<u>(\$ 2,484)</u>	<u>(\$ 431)</u>	<u>\$ 179,383</u>	

(四) 未於合併資產負債表中認列遞延所得稅資產之可減除暫時性差異及未使用虧損扣抵金額

	111年12月31日	110年12月31日
可減除暫時性差異	\$164,401	\$149,634
虧損扣抵	<u>115,771</u>	<u>87,361</u>
	<u>\$280,172</u>	<u>\$236,995</u>

未認列之可減除暫時性差異係商譽攤銷、備抵呆帳損失超限、金融資產減損損失及採用權益法之投資減損損失。

(五) 未使用之虧損扣抵相關資訊

截至 111 年 12 月 31 日止，虧損扣抵相關資訊如下：

尚未扣抵餘額	最後扣抵年度
\$ 70,211	112
44,201	113
21,082	114
66,205	115
25,078	118
6,998	119
<u>35,378</u>	<u>120</u>
<u>\$269,153</u>	

(六) 所得稅核定情形

本公司、敬得科技股份有限公司及陸合企業股份有限公司之營利事業所得稅申報，截至 109 年度以前之申報案件業經稅捐稽徵機關核定。

另所有大陸子公司及其他海外子公司業已依當地稅捐稽徵機關規定期限完成所得稅申報。

二四、每股盈餘

用以計算每股盈餘之盈餘及普通股加權平均股數如下：

本年度淨利

	<u>111年度</u>	<u>110年度</u>
用以計算基本每股盈餘之淨利	\$371,277	\$251,755
具稀釋作用潛在普通股之影響：		
可轉換公司債	<u>12,796</u>	<u>1,052</u>
用以計算稀釋每股盈餘之淨利	<u>\$384,073</u>	<u>\$252,807</u>

股 數

單位：仟股

	<u>111年度</u>	<u>110年度</u>
用以計算基本每股盈餘之普通股加權平均股數	123,724	123,724
具稀釋作用潛在普通股之影響：		
可轉換公司債	19,481	1,083
員工酬勞	<u>819</u>	<u>629</u>
用以計算稀釋每股盈餘之普通股加權平均股數	<u>144,024</u>	<u>125,436</u>

若本公司得選擇以股票或現金發放員工酬勞，則計算稀釋每股盈餘時，假設員工酬勞將採發放股票方式，並於該潛在普通股具有稀釋作用時計入加權平均流通在外股數，以計算稀釋每股盈餘。於次年度決議員工酬勞發放股數前計算稀釋每股盈餘時，亦繼續考量該等潛在普通股之稀釋作用。

二五、與非控制權益之權益交易

合併公司於 110 年 12 月 15 日以 2,248 仟元、向非控制權益購買敬得科技股份有限公司購入 0.39% 股權，致持股比例由 73.43% 增加至 73.82%。

由於上述交易並未改變合併公司對該子公司之控制，合併公司係視為權益交易處理。

	<u>110年度</u>
給付之現金對價	(\$ 2,248)
子公司淨資產帳面金額按相對 權益變動計算應轉出非控制 權益之金額	<u>3,304</u>
權益交易差額	<u>\$ 1,056</u>
<u>權益交易差額調整科目</u>	
資本公積－實際取得子公司股 權價格與帳面價值差額	<u>\$ 1,056</u>

二六、資本風險管理

本集團管理資本之目標係確保集團內各企業能夠於繼續經營與成長之前提下，藉由將債務及權益餘額最適化，以提供股東足夠之報酬。

本集團之資本結構管理策略，係依據本集團所營事業的產業規模、產業未來之成長性與產品發展藍圖，以設定本集團適當之市場佔有率，並據以規劃所需之產能以及達到此一產能所需之廠房設備及相對應之資本支出；再依產業特性，計算所需之營運資金與現金，以對本集團長期發展所需之各項資產規模，做出整體性的規劃；最後根據本集團產品競爭力推估可能之產品邊際貢獻、營業利益率與現金流量，並考量產業景氣循環波動、產品生命週期等風險因素，以決定本集團適當之資本結構。

本集團管理階層定期審核資本結構，並考量不同資本結構可能涉及之成本與風險。一般而言，本集團採用審慎之風險管理策略。

二七、金融工具

(一) 公允價值之資訊－非按公允價值衡量之金融工具

111年12月31日

	帳面金額	公 第 1 等級	允 第 2 等級	價 第 3 等級	合 計
<u>金融負債</u>					
按攤銷後成本衡量之 金融負債					
－可轉換公司債	\$1,178,724	\$1,229,880	\$ -	\$ -	\$1,229,880

110 年 12 月 31 日

	帳面金額	公允價值			合計
		第 1 等級	第 2 等級	第 3 等級	
金融負債					
按攤銷後成本衡量之					
金融負債					
－可轉換公司債	\$1,166,288	\$1,390,200	\$ -	\$ -	\$1,390,200

(二) 公允價值之資訊－以重複性基礎按公允價值衡量之金融工具

1. 公允價值層級

111 年 12 月 31 日

	第 1 等級	第 2 等級	第 3 等級	合計
透過損益按公允價值				
衡量之金融資產				
國內上市(櫃)股票	\$ 86,154	\$ -	\$ -	\$ 86,154
結構式存款	617,967	-	-	617,967
國內興櫃股票	9,334	-	11,148	20,482
國外非上市(櫃)股票	-	-	28,725	28,725
私募基金	-	-	14,283	14,283
合計	\$ 713,455	\$ -	\$ 54,156	\$ 767,611

110 年 12 月 31 日

	第 1 等級	第 2 等級	第 3 等級	合計
透過損益按公允價值				
衡量之金融資產				
遠期外匯合約	\$ -	\$ 4	\$ -	\$ 4
國內上市(櫃)股票	81,379	-	-	81,379
應付公司債	-	360	-	360
結構式存款	65,370	-	-	65,370
國內興櫃股票	10,427	-	7,101	17,528
國外非上市(櫃)股票	-	-	38,508	38,508
私募基金	-	-	9,034	9,034
合計	\$ 157,176	\$ 364	\$ 54,643	\$ 212,183
透過損益按公允價值				
衡量之金融負債				
遠期外匯合約	\$ -	\$ 41	\$ -	\$ 41

111 及 110 年度無第 1 等級與第 2 等級公允價值衡量間移轉之情形。

2. 金融工具以第3等級公允價值衡量之調節

	111年度	110年度
年初餘額	\$ 54,643	\$ 63,578
認列於損益(透過損益按公允價值衡量之金融商品淨損)	(3,689)	(17,040)
購買	7,238	8,105
減資退回	(4,036)	-
年底餘額	<u>\$ 54,156</u>	<u>\$ 54,643</u>

3. 第2等級公允價值衡量之評價技術及輸入值

金融工具類別	評價技術及輸入值
衍生工具－遠期外匯合約	現金流量折現法：按年底之可觀察遠期匯率及合約所訂匯率估計未來現金流量，並以可反映各交易對方信用風險之折現率分別折現。
國內第三次無擔保可轉換公司債	係假設該公司債於113年9月9日贖回，所採用之折現率係以證券櫃檯買賣中心公開報價之2年期及5年期之公債殖利率案差補法計算。

4. 第3等級公允價值衡量之評價技術及輸入值

國內興櫃股票係採市場法評估。

國外非上市(櫃)股票及私募基金係採資產法評估。

(三) 金融工具之種類

	111年12月31日	110年12月31日
<u>金融資產</u>		
透過損益按公允價值衡量		
強制透過損益按公允價值衡量	\$ 767,611	\$ 212,183
按攤銷後成本衡量之金融資產(註1)	5,996,361	6,279,111
<u>金融負債</u>		
透過損益按公允價值衡量		
強制透過損益按公允價值衡量	-	41
按攤銷後成本衡量(註2)	4,667,248	4,688,776

註1：餘額係包含現金及約當現金、按攤銷後成本衡量之金融資產、應收票據、應收帳款、其他應收款及存出保證金等按攤銷後成本衡量之金融資產。

註 2：餘額係包含應付票據及帳款、其他應付款扣除應付薪資、短期借款、長期借款、一年內到期之長期借款、應付公司債及存入保證金等按攤銷後成本衡量之金融負債。

(四) 財務風險管理目的與政策

合併公司主要金融工具包括現金及約當現金、強制透過損益按公允價值衡量之金融資產、按攤銷後成本衡量之金融資產、權益投資、應收帳款、應付帳款、應付公司債、借款及租賃負債。合併公司之財務管理部門係為各業務單位提供服務，統籌協調進入國內與國際金融市場操作，藉由依照風險程度與廣度分析暴險之內部風險報告監督及管理合併公司營運有關之財務風險。該等風險包括市場風險（包含匯率風險、利率風險及其他價格風險）、信用風險及流動性風險。

1. 市場風險

合併公司之營運活動使合併公司承擔之主要財務風險為外幣匯率變動風險（參閱下述(1)）以及利率變動風險（參閱下述(2)）。

合併公司有關金融工具市場風險之暴險及其對該等暴險之管理與衡量方式並無改變。

(1) 匯率風險

合併公司從事外幣計價之銷貨與進貨交易，因而使合併公司產生匯率變動暴險。

合併公司於資產負債表日非功能性貨幣計價之貨幣性資產與貨幣性負債帳面金額（包含合併財務報表中已沖銷之非功能性貨幣計價之貨幣性項目），參閱附註三一。

敏感度分析

合併公司主要受到美元及人民幣匯率波動之影響。

下表詳細說明當各個體功能性貨幣對各攸關外幣之匯率增加及減少 1% 時，合併公司之敏感度分析。若透過損益按公允價值衡量之金融資產損失上限為契約 1% 時須向管理階層報告，亦代表管理階層對外幣匯率之合理可能變動

範圍之評估。敏感度分析僅包括流通在外之外幣貨幣性項目，並將其年底之換算以匯率變動予以調整。下表之負數係表示當各個體功能性貨幣相對於各相關貨幣升值 1% 時，將使稅前淨利減少之金額；當各個體功能性貨幣相對於各相關外幣貶值 1% 時，其對稅前淨利之影響將為同金額之正數。

	<u>111年度</u>	<u>110年度</u>
<u>美元之影響</u>		
美元：新台幣	(\$ <u>2,011</u>)	\$ <u>84</u>
美元：人民幣	(\$ <u>19,186</u>)	(\$ <u>24,472</u>)
美元：越南盾	(\$ <u>228</u>)	(\$ <u>939</u>)
<u>人民幣之影響</u>		
人民幣：新台幣	(\$ <u>1,633</u>)	(\$ <u>2,311</u>)
人民幣：美元	(\$ <u>447</u>)	(\$ <u>441</u>)

上表所列外幣對損益之影響主要源自於各功能性貨幣之個體於資產負債表日尚流通在外且未進行現金流量避險之美元及人民幣計價應收、付款項。

管理階層認為敏感度分析無法代表匯率固有風險，因資產負債表日之外幣暴險無法反映年中暴險情形。

(2) 利率風險

因合併公司內之個體同時以固定及浮動利率借入資金，因而產生利率暴險。

合併公司於資產負債表日受利率暴險之金融資產及金融負債帳面金額如下：

	<u>111年12月31日</u>	<u>110年12月31日</u>
<u>具公允價值利率風險</u>		
— 金融資產	\$ 2,003,604	\$ 517,230
— 金融負債	3,247,591	2,824,014
<u>具現金流量利率風險</u>		
— 金融資產	2,362,027	1,940,437

敏感度分析

下列敏感度分析係依衍生及非衍生工具於資產負債表日之利率暴險而決定。對於浮動利率資產及負債，其分析方式係假設資產負債表日流通在外之資產及負債金額於報導期間皆流通在外。集團內部向管理階層報告利率時所使用之變動率為利率增加或減少 100 基點，此亦代表管理階層對利率之合理可能變動範圍之評估。

若利率增加／減少 100 基點，在所有其他變數維持不變之情況下，合併公司 111 及 110 年度之稅前淨利將分別增加／減少 23,620 仟元及 19,404 仟元，主因為合併公司之變動利率存款部位。

(3) 其他價格風險

合併公司因持有國內上市（櫃）股票、國內興櫃股票、國外非上市（櫃）股票及私募基金而產生權益價格暴險。合併公司管理階層藉由持有不同風險投資組合以管理風險，並指派相關人員監督價格風險以評估何時須增加被避風險之避險部位。

敏感度分析

下列敏感度分析係依資產負債表日之權益價格暴險進行。

若權益價格上漲／下跌 1%，111 及 110 年度稅前淨利將因透過損益按公允價值衡量之金融資產之公允價值上升／下跌而分別增加／減少 1,496 仟元及 1,464 仟元。

2. 信用風險

信用風險係指交易對方拖欠合約義務而造成集團財務損失之風險。截至資產負債表日，合併公司可能因交易對方未履行義務造成財務損失之最大信用風險暴險主要係來自於合併資產負債表所認列之金融資產帳面金額。

為減輕信用風險，合併公司管理階層指派專責團隊負責授信額度之決定、授信核准及其他監控程序以確保逾期應收款項之回收已採取適當行動。此外，合併公司於資產負債表日會逐一複核應收款項之可回收金額以確保無法回收之應收款項已提列適當減損損失。據此，合併公司管理階層認為合併公司之信用風險已顯著減少。

合併公司持續針對應收帳款客戶之財務狀況進行評估。

另因流動資金及衍生金融工具之交易對方係信用評等良好之金融機構及公司組織，故該信用風險係屬有限。

3. 流動性風險

合併公司係透過管理及維持足夠部位之現金及約當現金以支應集團營運並減輕現金流量波動之影響。合併公司管理階層監督銀行融資額度使用狀況並確保借款合同條款之遵循。

銀行借款對合併公司而言係為一項重要流動性來源。合併公司未動用之銀行融資額度，參閱下列融資額度之說明。

融資額度

	<u>111年12月31日</u>	<u>110年12月31日</u>
無擔保銀行透支額度(每年重新檢視)		
— 已動用金額	\$ 1,089,681	\$ 495,000
— 未動用金額	<u>3,133,506</u>	<u>3,410,000</u>
	<u>\$ 4,223,187</u>	<u>\$ 3,905,000</u>
有擔保銀行透支額度		
— 已動用金額	\$ 581,929	\$ 611,566
— 未動用金額	<u>74,023</u>	<u>47,633</u>
	<u>\$ 655,952</u>	<u>\$ 659,199</u>

二八、關係人交易

本公司及子公司(係本公司之關係人)間之交易、帳戶餘額、收益及費損於合併時全數予以銷除，故未揭露於本附註。除已於其他附註揭露外，合併公司與其他關係人間之交易如下。

(一) 關係人名稱及其關係

<u>關 係 人 名 稱</u>	<u>與 合 併 公 司 之 關 係</u>
陳 建 宏	實質關係人(董事長之一親等親屬)
陳 建 源	本公司董事之法人代表人
高誠科技股份有限公司	關聯企業
工智聯科技股份有限公司	關聯企業
東莞工智聯科技股份有限公司	關聯企業之子公司

(二) 營業成本

<u>關 係 人 類 別</u>	<u>111年度</u>	<u>110年度</u>
關聯企業	\$ <u>99</u>	\$ <u>-</u>

(三) 營業費用

<u>關 係 人 類 別</u>	<u>111年度</u>	<u>110年度</u>
關聯企業	\$ <u>-</u>	\$ <u>12</u>

(四) 取得之不動產、廠房及設備

<u>關 係 人 類 別</u>	<u>取 得 價 款</u>	<u>111年度</u>	<u>110年度</u>
關聯企業		\$ 476	\$ 197
關聯企業之子公司		<u>3,960</u>	<u>-</u>
		\$ <u>4,436</u>	\$ <u>197</u>

(五) 承租協議

<u>關 係 人 類 別</u>	<u>111年度</u>	<u>110年度</u>
<u>取得使用權資產</u>		
實質關係人	\$ 3,216	\$ -
本公司董事之法人代表人	<u>1,749</u>	<u>-</u>
	\$ <u>4,965</u>	\$ <u>-</u>

<u>帳 列 項 目</u>	<u>關 係 人 類 別</u>	<u>111年12月31日</u>	<u>110年12月31日</u>
租賃負債	實質關係人	\$ 1,948	\$ 242
	本公司董事之法人 代表人	<u>1,058</u>	<u>132</u>
		\$ <u>3,006</u>	\$ <u>374</u>

關 係 人 類 別	111年度	110年度
<u>利息費用</u>		
實質關係人	\$ 19	\$ 10
本公司董事之法人代表人	<u>10</u>	<u>5</u>
	<u>\$ 29</u>	<u>\$ 15</u>
<u>租賃費用</u>		
本公司董事之法人代表人	<u>\$ 474</u>	<u>\$ -</u>

與關係人間之租賃契約，係參考市場行情議定租金，並依一般條件支付款。

(六) 取得其他資產

帳 列 項 目	關 係 人 類 別	取 得	價 款
		111年度	110年度
無形資產	關聯企業	\$ 9,460	\$ 730
	關聯企業之子公司	<u>126</u>	<u>-</u>
		<u>\$ 9,586</u>	<u>\$ 730</u>

(七) 應付關係人款項（不含對關係人借款）

帳 列 項 目	關 係 人 類 別	111年12月31日	110年12月31日
其他應付款	關聯企業	<u>\$ 78</u>	<u>\$ -</u>

(八) 對主要管理階層之獎酬

	111年度	110年度
短期員工福利	\$ 43,227	\$ 44,873
退職後福利	<u>314</u>	<u>314</u>
	<u>\$ 43,541</u>	<u>\$ 45,187</u>

董事及其他主要管理階層之薪酬係由薪酬委員會依照個人績效及市場趨勢決定。

二九、質抵押之資產

下列資產業經提供為融資借款及履約保證之擔保品：

	111年12月31日	110年12月31日
不動產、廠房及設備	\$819,017	\$822,189
按攤銷後成本衡量之金融資產	<u>3,272</u>	<u>2,208</u>
	<u>\$822,289</u>	<u>\$824,397</u>

三十、重大之災害損失

合併公司之孫公司蘇州富鴻齊電子有限公司於110年1月20日發生火災，致部分廠房、機器設備及存貨受損，該公司對廠房、機器設備及存貨有投保財產險及公眾責任險。該公司與保險公司協商理賠事宜已於111年6月結案，扣除保險理賠後之相關損失金額總計為42,719仟元。該公司已分別於111及110年度認列24,886仟元及17,833仟元，帳列其他利益及損失。

三一、具重大影響之外幣資產及負債資訊

以下資訊係按合併公司各個體功能性貨幣以外之外幣彙總表達，所揭露之匯率係指該等外幣換算至功能性貨幣之匯率。具重大影響之外幣資產及負債如下：

111年12月31日

<u>外幣資產</u>	<u>外</u>	<u>幣</u>	<u>匯</u>	<u>率</u>	<u>帳面金額</u>
<u>貨幣性項目</u>					
美元	\$	48,301	30.71		\$ 1,483,324
			(美元：新台幣)		
美元		64,171	6.9646		1,970,691
			(美元：人民幣)		
美元		1,610	23,959		49,443
			(美元：越南盾)		
人民幣		48,069	4.4080		211,888
			(人民幣：新台幣)		
人民幣		10,148	0.1435		44,732
			(人民幣：美元)		
<u>非貨幣性項目</u>					
<u>透過損益按公允價值</u>					
<u>衡量之金融資產—</u>					
<u>非流動</u>					
美元		935	30.71		28,725
			(美元：新台幣)		

(接次頁)

(承前頁)

<u>外幣負債</u>	<u>外幣</u>	<u>匯率</u>	<u>帳面金額</u>
<u>貨幣性項目</u>			
美元	\$ 41,754	30.71 (美元：新台幣)	\$ 1,282,265
美元	1,697	6.9646 (美元：人民幣)	52,115
美元	867	23,959 (美元：越南盾)	26,626
人民幣	11,030	4.408 (人民幣：新台幣)	48,620
<u>110年12月31日</u>			
<u>外幣資產</u>	<u>外幣</u>	<u>匯率</u>	<u>帳面金額</u>
<u>貨幣性項目</u>			
美元	59,638	27.68 (美元：新台幣)	1,650,780
美元	90,378	6.3757 (美元：人民幣)	2,501,663
美元	4,417	23,130 (美元：越南盾)	122,263
人民幣	58,264	4.3440 (人民幣：新台幣)	253,099
人民幣	10,158	0.1569 (人民幣：美元)	44,126
<u>非貨幣性項目</u>			
透過損益按公允價值 衡量之金融資產－ 非流動			
美元	1,391	27.68 (美元：新台幣)	38,508
<u>外幣負債</u>	<u>外幣</u>	<u>匯率</u>	<u>帳面金額</u>
<u>貨幣性項目</u>			
美元	59,940	27.68 (美元：新台幣)	1,659,139
美元	1,967	6.3757 (美元：人民幣)	54,447
美元	1,026	23,130 (美元：越南盾)	28,400
人民幣	5,056	4.3440 (人民幣：新台幣)	21,963

合併公司主要承擔美元及人民幣之外幣匯率風險。以下資訊係按持有外幣個體之功能性貨幣彙總表達，所揭露之匯率係指該等功能性貨幣換算至表達貨幣之匯率。具重大影響之外幣兌換損益（已實現及未實現）如下：

功能性貨幣	111年度		110年度	
	功能性貨幣 兌表達貨幣	淨兌換(損)益	功能性貨幣 兌表達貨幣	淨兌換(損)益
新台幣	1 (新台幣：新台幣)	\$ 58,523	1 (新台幣：新台幣)	\$ 7,331
美元	29,805 (美元：新台幣)	(4,083)	28,009 (美元：新台幣)	1,013
人民幣	4,422 (人民幣：新台幣)	213,486	4,341 (人民幣：新台幣)	(70,355)
越南盾	0.00126 (越南盾：新台幣)	1,763	0.00116 (越南盾：新台幣)	2,798
其他		708		1,422
		<u>\$ 270,397</u>		<u>(\$ 57,791)</u>

三二、附註揭露事項

(一) 重大交易事項相關資訊：

1. 資金貸與他人。(附表一)
2. 為他人背書保證。(附表二)
3. 期末持有有價證券情形（不包含投資子公司及關聯企業部分）。
(附表三)
4. 累積買進或賣出同一有價證券之金額達新臺幣 3 億元或實收資本額 20% 以上。(無)
5. 取得不動產之金額達新臺幣 3 億元或實收資本額 20% 以上。(無)
6. 處分不動產之金額達新臺幣 3 億元或實收資本額 20% 以上。(無)
7. 與關係人進、銷貨之金額達新臺幣 1 億元或實收資本額 20% 以上。(附表四)
8. 應收關係人款項達新臺幣 1 億元或實收資本額 20% 以上。(附表五)
9. 從事衍生工具交易。(附註七)
10. 其他：母子公司間及各子公司間之業務關係及重要交易往來情形及金額。(附表八)

(二) 被投資公司名稱、所在地區…等相關資訊（不包含大陸被投資公司） (附表六)

(三) 大陸投資資訊：

1. 大陸被投資公司名稱、主要營業項目、實收資本額、投資方式、資金匯出入情形、持股比例、投資損益、期末投資帳面金額、已匯回投資損益及赴大陸地區投資限額。(附表七)
2. 與大陸被投資公司直接或間接經由第三地區所發生下列之重大交易事項，及其價格、付款條件、未實現損益：
(附表一、二、四、五及八)
 - (1) 進貨金額及百分比與相關應付款項之期末餘額及百分比。
 - (2) 銷貨金額及百分比與相關應收款項之期末餘額及百分比。
 - (3) 財產交易金額及其所產生之損益數額。
 - (4) 票據背書保證或提供擔保品之期末餘額及其目的。
 - (5) 資金融通之最高餘額、期末餘額、利率區間及當期利息總額。
 - (6) 其他對當期損益或財務狀況有重大影響之交易事項，如勞務之提供或收受等。

(四) 主要股東資訊：股權比例達 5% 以上之股東名稱、持股數額及比例。

(附表九)

三三、部門資訊

提供給主要營運決策者用以分配資源及評量部門績效之資訊，著重於每一交付或提供之產品或勞務之種類。合併公司之應報導部門為零組件及塑模。

本期並無任何營業單位停業。

(一) 部門收入與營運結果

合併公司繼續營業單位之收入與營運結果依應報導部門分析如下：

	部 門 收 入		部 門 損 益	
	111年度	110年度	111年度	110年度
電子設備—零組件	\$ 9,579,801	\$ 9,894,007	\$ 1,123,726	\$ 1,090,029
—塑 模	229,642	300,792	17,088	11,523
繼續營業單位總額	<u>\$ 9,809,443</u>	<u>\$10,194,799</u>	1,140,814	1,101,552

(接次頁)

(承前頁)

	部 門 收 入		部 門 損 益	
	111年度	110年度	111年度	110年度
其他收入			\$ 38,822	\$ 55,661
其他利益及損失			(50,958)	(34,999)
利息收入			35,184	26,245
外幣兌換淨益(損)			270,397	(57,791)
透過損益按公允價值衡量之 金融商品淨(損)益			(551)	45,390
採用權益法認列之關聯企業 利益之份額			42,401	7,520
利息費用			(51,773)	(40,963)
採用權益法之投資減損損失			(19,835)	(10,633)
管理費用			(797,012)	(707,366)
稅前淨利			<u>\$ 607,489</u>	<u>\$ 384,616</u>

以上報導之部門收入均係與外部客戶交易所產生。111 及 110 年度並無任何部門間銷售。

部門利益係指各個部門所賺取之利潤，不包含應分攤之管理費用、其他收入、其他利益及損失、利息收入、外幣兌換淨益(損)、透過損益按公允價值衡量之金融商品淨(損)益、採用權益法之關聯企業利益之份額、利息費用、採用權益法之投資減損損失及所得稅費用。此衡量金額係提供予主要營運決策者，用以分配資源予部門及評量其績效。

(二) 部門總資產

合併公司資產之衡量金額並未提供予營運決策者，故部門資產衡量金額為零。

(三) 其他部門資訊

	折 舊	與 攤 銷
	111年度	110年度
零組件部門	\$454,059	\$371,184
塑模部門	47,366	49,132
	<u>\$501,425</u>	<u>\$420,316</u>

(四) 主要產品及勞務之收入

合併公司繼續營業單位之主要產品及勞務之收入分析如下：

	111年度	110年度
顯示器樞紐	\$ 9,579,801	\$ 9,894,007
模 具	<u>229,642</u>	<u>300,792</u>
	<u>\$ 9,809,443</u>	<u>\$ 10,194,799</u>

(五) 地區別資訊

合併公司主要於三個地區營運－中國、泰國與台灣，其收入依營運地點區分之資訊列示如下：

	111年度	110年度
中 國	\$ 4,899,884	\$ 5,696,024
台 灣	4,438,353	4,170,460
其他地區	<u>471,206</u>	<u>328,315</u>
	<u>\$ 9,809,443</u>	<u>\$ 10,194,799</u>

(六) 主要客戶資訊

111 及 110 年度之收入金額 9,809,443 仟元及 10,194,799 仟元中，其中單一客戶收入達本集團收入總額 10%之資訊如下：

客 戶 代 號	111年度		110年度	
	銷售金額	佔收入 %	銷售金額	佔收入 %
A 公 司	\$ 2,371,096	24.17	\$ 2,504,787	24.57
B 公 司	838,281	8.55	1,475,227	14.47

信錦企業股份有限公司及子公司

資金貸與他人

民國 111 年 1 月 1 日至 12 月 31 日

附表一

單位：除另予註明者外，係新台幣仟元

編號	貸出資金之公司	貸與對象	往來項目	是否為關係人	本期最高餘額 (註一及二)	期末餘額 (註一及二)	實際動支金額	利率區間	資金貸與性質	業務往來金額	有短期融通資金必要之原因	提呆帳金額	備抵擔保品名稱	對個別對象資金貸與限額	資金貸與最高限額
0	信錦企業股份有限公司	信錦企業(薩摩亞)股份有限公司	其他應收款—關係人	是	\$ 100,000	\$ 100,000	\$ -	-	短期融通資金	\$ -	營業週轉	\$ -	-	\$ 1,109,239 (信錦企業股份有限公司淨值 20%)	\$ 2,218,479 (信錦企業股份有限公司淨值 40%)
		廣進有限公司	其他應收款—關係人	是	100,000	100,000	-	-	短期融通資金	-	營業週轉	-	-	1,109,239 (信錦企業股份有限公司淨值 20%)	2,218,479 (信錦企業股份有限公司淨值 40%)
		Syncmold Enterprise Vietnam Co., Ltd.	其他應收款—關係人	是	100,000	100,000	-	-	短期融通資金	-	營業週轉	-	-	1,109,239 (信錦企業股份有限公司淨值 20%)	2,218,479 (信錦企業股份有限公司淨值 40%)
		敬得科技股份有限公司	其他應收款—關係人	是	100,000	100,000	-	-	短期融通資金	-	營業週轉	-	-	1,109,239 (信錦企業股份有限公司淨值 20%)	2,218,479 (信錦企業股份有限公司淨值 40%)
		陸合企業股份有限公司	其他應收款—關係人	是	100,000	100,000	-	-	短期融通資金	-	營業週轉	-	-	1,109,239 (信錦企業股份有限公司淨值 20%)	2,218,479 (信錦企業股份有限公司淨值 40%)
1	信錦企業(薩摩亞)股份有限公司	福建冠華精密模具有限公司	其他應收款—關係人	是	61,420	61,420	-	-	短期融通資金	-	營業週轉	-	-	1,109,239 (信錦企業股份有限公司淨值 20%)	2,773,099 (信錦企業股份有限公司淨值 50%)
		重慶富鴻齊電子有限公司	其他應收款—關係人	是	138,195	138,195	46,065	2.00%	短期融通資金	-	營業週轉	-	-	1,109,239 (信錦企業股份有限公司淨值 20%)	2,773,099 (信錦企業股份有限公司淨值 50%)
		富京發展有限公司	其他應收款—關係人	是	24,568	24,568	24,568	0.00%	短期融通資金	-	營業週轉	-	-	1,109,239 (信錦企業股份有限公司淨值 20%)	2,773,099 (信錦企業股份有限公司淨值 50%)
		東莞冠皇精密模具塑膠有限公司	其他應收款—關係人	是	61,420	61,420	-	-	短期融通資金	-	營業週轉	-	-	1,109,239 (信錦企業股份有限公司淨值 20%)	2,773,099 (信錦企業股份有限公司淨值 50%)
		信錦企業股份有限公司	其他應收款—關係人	是	319,384	319,384	227,254	0.00%	短期融通資金	-	營業週轉	-	-	1,109,239 (信錦企業股份有限公司淨值 20%)	2,773,099 (信錦企業股份有限公司淨值 50%)
2	廣進有限公司	昆山鴻嘉駿電子科技有限公司	其他應收款—關係人	是	61,420	61,420	-	-	短期融通資金	-	營業週轉	-	-	1,109,239 (信錦企業股份有限公司淨值 20%)	2,773,099 (信錦企業股份有限公司淨值 50%)
		信錦企業(薩摩亞)股份有限公司	其他應收款—關係人	是	61,420	61,420	-	-	短期融通資金	-	營業週轉	-	-	1,109,239 (信錦企業股份有限公司淨值 20%)	2,773,099 (信錦企業股份有限公司淨值 50%)
		重慶富鴻齊電子有限公司	其他應收款—關係人	是	92,130	-	-	-	短期融通資金	-	營業週轉	-	-	1,109,239 (信錦企業股份有限公司淨值 20%)	2,773,099 (信錦企業股份有限公司淨值 50%)

(接次頁)

(承前頁)

編號	貸出資金之公司	貸與對象	往來項目	是否為關係人	本期最高餘額 (註一及二)	期末餘額 (註一及二)	實際動支金額	利率區間	資金貸與性質	業務往來金額	有短期融通資金必要之原因	提列帳	備抵額	擔保品名稱	價值	對個別對象資金貸與限額	資金貸與最高限額
		蘇州富鴻齊電子有限公司	其他應收款—關係人	是	\$ 61,420	\$ 61,420	\$ -	-	短期融通資金	\$ -	營業週轉	\$ -	-	-	\$ 1,109,239	\$ 2,773,099	
		Syncmold Enterprise (USA) Corp.	其他應收款—關係人	是	27,639	27,639	12,284	0.00%	短期融通資金	-	營業週轉	-	-	-	1,109,239	2,773,099	
		富京發展有限公司	其他應收款—關係人	是	107,485	46,065	46,065	0.00%	短期融通資金	-	營業週轉	-	-	-	1,109,239	2,773,099	
		信錦企業股份有限公司	其他應收款—關係人	是	337,810	168,905	168,905	0.00%	短期融通資金	-	營業週轉	-	-	-	1,109,239	2,773,099	
3	富大有限公司 (註三)	富京發展有限公司	其他應收款—關係人	是	24,568	-	-	-	短期融通資金	-	營業週轉	-	-	-	1,109,239	2,773,099	
4	福州富鴻齊電子有限公司	福建冠華精密模具有限公司	其他應收款—關係人	是	44,094	44,094	-	-	短期融通資金	-	營業週轉	-	-	-	1,109,239	2,773,099	
		福清富群電子五金有限公司	其他應收款—關係人	是	57,322	57,322	-	-	短期融通資金	-	營業週轉	-	-	-	1,109,239	2,773,099	
		蘇州富鴻齊電子有限公司	其他應收款—關係人	是	70,550	44,094	-	-	短期融通資金	-	營業週轉	-	-	-	1,109,239	2,773,099	
5	蘇州富鴻齊電子有限公司	昆山鴻嘉駿電子科技有限公司	其他應收款—關係人	是	39,685	39,685	-	-	短期融通資金	-	營業週轉	-	-	-	1,109,239	2,773,099	
6	中山市富鴻齊電子有限公司	東莞冠皇精密模具塑膠有限公司	其他應收款—關係人	是	35,275	35,275	-	-	短期融通資金	-	營業週轉	-	-	-	1,109,239	2,773,099	
		重慶富鴻齊電子有限公司	其他應收款—關係人	是	44,094	44,094	-	-	短期融通資金	-	營業週轉	-	-	-	1,109,239	2,773,099	
		蘇州富鴻齊電子有限公司	其他應收款—關係人	是	35,275	35,275	-	-	短期融通資金	-	營業週轉	-	-	-	1,109,239	2,773,099	

註一：係經本公司董事會通過之資金貸與額度。

註二：本期最高餘額、期末餘額及實際動支餘額係按 111 年底匯率計算。

註三：為調整組織架構，富大有限公司已於 111 年 7 月經董事會決議解散，於 111 年 10 月清算完成。

註四：上表列示之所有交易於編製合併財務報表時業已全數銷除。

信錦企業股份有限公司及子公司

為他人背書保證

民國 111 年 1 月 1 日至 12 月 31 日

附表二

單位：除另予註明者外，係新台幣仟元

編號	背書保證者 公司名稱	被背書保證對象		對單一企業 背書保證之限額	本期最高背書 保證餘額	期末背書保證餘額	實際動支金額	以財產擔保之背書 保證金額	累計背書保證金 額佔最近期財務 報表淨值之比率	背書保證最高限額	屬母公司 對子公司 背書保證	屬子公司 對母公司 背書保證	屬大陸 地區背書 保證
		公司名稱	關係										
0	信錦企業股份有限 公司	敬得科技股份有限公司	子公司	\$ 1,109,239 (信錦企業股份有限 公司淨值 20%)	\$ 200,000	\$ 200,000	\$ 100,000	\$ -	3.61%	\$ 2,773,099 (信錦企業股份有限 公司淨值 50%)	Y	N	N
		陸合企業股份有限公司	子公司	1,109,239 (信錦企業股份有限 公司淨值 20%)	300,000	300,000 (註)	216,000	-	5.41%	2,773,099 (信錦企業股份有限 公司淨值 50%)	Y	N	N
		Syncmold Enterprise Vietnam Co., Ltd.	子公司	1,663,859 (信錦企業股份有限 公司淨值 30%)	614,200 (美元 20,000 仟元)	614,200 (美元 20,000 仟元)	18,733	-	11.07%	2,773,099 (信錦企業股份有限 公司淨值 50%)	Y	N	N

註：經本公司原於 111 年 3 月 15 日董事會決議信錦企業股份有限公司提供短期保證票據新台幣 260,000 仟元為限，另於 111 年 11 月 7 日董事會決議增加台新銀行短期背書保證 60,000 仟元，合計 320,000 仟元，為陸合企業股份有限公司背書保證。截至 111 年 12 月 31 日止，尚餘新台幣 20,000 仟元尚未執行。

信錦企業股份有限公司及子公司
 期末持有有價證券情形
 民國 111 年 12 月 31 日

附表三

單位：新台幣仟元

持有之公司	有價證券種類及名稱	與有價證券發行人之關係	帳列科目	期末				備註	
				股數 / 單位數	帳面金額	持股比率(%)	公允價值		
信錦企業股份有限公司	股票								
		立達國際電子股份有限公司	—	透過損益按公允價值衡量之金融資產—非流動	847,011	\$ 9,334	1.67	\$ 9,334	(註二及六)
		碩豐數位科技股份有限公司	—	透過損益按公允價值衡量之金融資產—非流動	1,332,132	11,148	5.06	11,148	(註三及六)
		Foxfortune Technology Limited	—	透過損益按公允價值衡量之金融資產—非流動	1,000,000	19,646	5.80	19,646	(註四及六)
		Hercules BioVenture, L.P.	—	透過損益按公允價值衡量之金融資產—非流動	210,526	9,079	2.63	9,079	(註四及六)
		融程電訊股份有限公司	—	透過損益按公允價值衡量之金融資產—流動	1,038,000	86,154	1.44	86,154	(註二及六)
		私募基金							
		中華開發貳生醫創業投資有限合夥	—	透過損益按公允價值衡量之金融資產—非流動	20,360,270	14,283	0.96	14,283	(註四及六)
	東莞冠皇精密模具塑膠有限公司	結構型商品							
			掛鈎匯率每日區間累計息對公結構性存款	—	透過損益按公允價值衡量之金融資產—流動	-	44,181	-	44,181
		掛鈎匯率每日區間累計息對公結構性存款	—	透過損益按公允價值衡量之金融資產—流動	-	22,090	-	22,090	(註五及六)
中山市富鴻齊電子有限公司	掛鈎利率類(十年國債到期收益率)結構性存款產品第12期	—	透過損益按公允價值衡量之金融資產—流動	-	44,146	-	44,146	(註五及六)	
昆山鴻嘉駿電子科技有限公司	月享盈 22110091 期	—	透過損益按公允價值衡量之金融資產—流動	-	44,172	-	44,172	(註五及六)	
	敬得(蘇州)科技有限公司	月享盈 22090283 期	—	透過損益按公允價值衡量之金融資產—流動	-	44,227	-	44,227	(註五及六)
蘇州富鴻齊電子有限公司	月享盈 22090282 期	—	透過損益按公允價值衡量之金融資產—流動	-	44,225	-	44,225	(註五及六)	
	月享盈 22120149 期	—	透過損益按公允價值衡量之金融資產—流動	-	79,406	-	79,406	(註五及六)	
	月享盈 22120150 期	—	透過損益按公允價值衡量之金融資產—流動	-	79,403	-	79,403	(註五及六)	

(接次頁)

(承前頁)

持有之公司	有價證券種類及名稱	與有價證券發行人之關係	帳列科目	期				備註
				股數 / 單位數	帳面金額	持股比率(%)	公允價值	
	月享盈 22120151 期	—	透過損益按公允價值衡量之金融資產—流動	-	\$ 79,399	-	\$ 79,399	(註五及六)
	月享盈 22120152 期	—	透過損益按公允價值衡量之金融資產—流動	-	70,574	-	70,574	(註五及六)
	月享盈 22120269 期	—	透過損益按公允價值衡量之金融資產—流動	-	66,144	-	66,144	(註五及六)

註一：本表所稱有價證券，係指屬國際財務報導準則第 9 號「金融工具」範圍內之股票、債券、受益憑證及上述項目所衍生之有價證券。

註二：股票係按 111 年 12 月底成交價計算。

註三：係按市場法評估。

註四：係按資產法評估。

註五：結構型商品係依據合約條件估計 111 年 12 月底之公允價值。

註六：無提供擔保、質押借款或其他受限制之情形。

註七：投資子公司及關聯企業相關資訊，請參閱附表六及七。

信錦企業股份有限公司及子公司
與關係人進、銷貨之金額達新台幣 1 億元或實收資本額 20% 以上
民國 111 年 1 月 1 日至 12 月 31 日

附表四

單位：新台幣仟元

進（銷）貨之公司	交易對象	關係	交易情形				交易條件與一般交易不同之情形及原因		應收（付）票據、帳款		備註
			進（銷）貨	金額	佔總進（銷）貨之比率	授信期間	單價	授信期間	餘額	佔總應收（付）票據、帳款之比率	
信錦企業股份有限公司	中山市富鴻齊電子有限公司	子公司	進貨	\$ 1,652,508	47%	(註一)	\$ -	—	(\$ 361,977)	46%	
信錦企業股份有限公司	蘇州富鴻齊電子有限公司	子公司	進貨	1,089,901	31%	(註一)	-	—	(222,567)	28%	
信錦企業股份有限公司	福州富鴻齊電子有限公司	子公司	進貨	508,590	14%	(註一)	-	—	(121,136)	15%	
信錦企業股份有限公司	重慶富鴻齊電子有限公司	子公司	進貨	142,413	4%	(註一)	-	—	(51,715)	7%	
中山市富鴻齊電子有限公司	東莞冠皇精密模具塑膠有限公司	最終同一母公司	進貨	187,527	9%	(註一)	-	—	(23,309)	6%	
蘇州富鴻齊電子有限公司	昆山鴻嘉駿電子科技有限公司	最終同一母公司	進貨	383,868	16%	(註一)	-	—	(55,399)	18%	
蘇州富鴻齊電子有限公司	福清富群電子五金有限公司	最終同一母公司	進貨	155,143	7%	(註一)	-	—	(20,933)	7%	
福州富鴻齊電子有限公司	福清富群電子五金有限公司	最終同一母公司	進貨	249,582	17%	(註一)	-	—	(19,866)	7%	
中山市富鴻齊電子有限公司	信錦企業股份有限公司	母公司	銷貨	(1,652,508)	60%	(註一)	-	—	361,977	53%	
蘇州富鴻齊電子有限公司	信錦企業股份有限公司	母公司	銷貨	(1,089,901)	41%	(註一)	-	—	222,567	34%	
福州富鴻齊電子有限公司	信錦企業股份有限公司	母公司	銷貨	(508,590)	30%	(註一)	-	—	121,136	23%	
重慶富鴻齊電子有限公司	信錦企業股份有限公司	母公司	銷貨	(142,413)	30%	(註一)	-	—	51,715	30%	
東莞冠皇精密模具塑膠有限公司	中山市富鴻齊電子有限公司	最終同一母公司	銷貨	(187,527)	50%	(註一)	-	—	23,309	36%	
昆山鴻嘉駿電子科技有限公司	蘇州富鴻齊電子有限公司	最終同一母公司	銷貨	(383,868)	99%	(註一)	-	—	55,399	100%	
福清富群電子五金有限公司	蘇州富鴻齊電子有限公司	最終同一母公司	銷貨	(155,143)	31%	(註一)	-	—	20,933	33%	
福清富群電子五金有限公司	福州富鴻齊電子有限公司	最終同一母公司	銷貨	(249,582)	49%	(註一)	-	—	19,866	31%	

註一：收付條件與非關係人相當。

註二：上表列示之所有交易於編製合併財務報表時業已全數銷除。

信錦企業股份有限公司及子公司
 應收關係人款項達新台幣 1 億元或實收資本額 20% 以上
 民國 111 年 12 月 31 日

附表五

單位：新台幣仟元

帳列應收款項之公司	交易對象名稱	關係	應收關係人款項餘額	週轉率	逾期應收關係人款項		應收關係人款項 期後收回金額	提列備抵 損失金額
					金額	處理方式		
廣進有限公司	信錦企業股份有限公司	母 公 司	\$ 168,905 (註一)	-	\$ -	-	\$ 61,420	\$ -
信錦企業(薩摩亞)股份有限公司	信錦企業股份有限公司	母 公 司	227,254 (註一)	-	-	-	-	-
福州富鴻齊電子有限公司	信錦企業股份有限公司	母 公 司	121,136	-	-	-	55,815	-
中山市富鴻齊電子有限公司	信錦企業股份有限公司	母 公 司	361,977	-	-	-	213,201	-
蘇州富鴻齊電子有限公司	信錦企業股份有限公司	母 公 司	222,567	-	-	-	111,119	-
信錦企業股份有限公司	中山市富鴻齊電子有限公司	子 公 司	108,340 (註二)	-	-	-	108,340	-

註一：係融資款。

註二：係應收權利金款。

註三：上表列示之所有交易於編製合併財務報表時業已全數銷除。

信錦企業股份有限公司及子公司
被投資公司名稱、所在地區...等相關資訊(不包含大陸被投資公司)
民國 111 年 1 月 1 日至 12 月 31 日

附表六

單位：新台幣仟元

投資公司名稱	被投資公司名稱	所在地區	主要營業項目	原始投資金額		期末持有		被投資公司 本期(損)益	本期認列之 投資(損)益	備註	
				本期期末	去年期末	仟股數	比率(%)				帳面金額
信錦企業股份有限公司	廣進有限公司	薩摩亞	電子零件買賣、進出口貿易及投資事業	\$ 506,240	\$ 506,240	-	100	\$ 2,875,187	\$ 234,262	\$ 234,249	(註一)
	信錦企業(薩摩亞)股份有限公司	薩摩亞	各種金屬模具及塑膠模具等之買賣及相關進出口業務並轉投資大陸子公司	110,598	110,598	3,546	100	2,172,304	(41,500)	(37,341)	(註一)
	Syncmold Enterprise (USA) Corp.	美國	電子零件買賣及進出口貿易	32	32	-	100	(3,319)	(220)	(220)	(註一)
	高誠科技股份有限公司	台灣	設計及銷售電視壁掛產品及相關進出口業務	36,075	36,075	2,280	35.63	153,143	122,202	43,535	(註一)
	合新生物科技股份有限公司	台灣	醫療科技及精密儀器製造批發零售	52,000	52,000	5,200	38.29	-	(2,337)	(895)	(註二)
	工智聯科技股份有限公司	台灣	資訊軟體服務業	15,680	15,680	1,568	49	14,945	(485)	(239)	(註一)
	陸合企業股份有限公司	台灣	精密五金零組件製造	232,677	232,677	16,620	70	217,034	(34,392)	(25,493)	(註一)
	敬得科技股份有限公司	台灣	精密模具及金屬鑄品之鑄造加工銷售及買賣	556,063	556,063	42,432	73.82	682,832	68,105	48,254	(註一)
	Syncmold Enterprise Vietnam Co., Ltd.	越南	電子零件加工製造、買賣及相關進出口業務	579,944	579,944	-	100	488,823	(48,256)	(48,256)	(註一)
	Syncmold Enterprise (MALAYSIA) Sdn., Bhd.	馬來西亞	電子零件買賣及進出口貿易、客戶支援及服務中心	7,192	7,192	-	100	2,167	(98)	(98)	(註一)
	Syncmold Enterprise (SINGAPORE) Pte., Ltd.	新加坡	電子零件買賣及進出口貿易、電子零件產品設計	1,100	1,100	-	100	5,581	1,847	1,847	(註一)
	Syncmold Enterprise (THAILAND) Co., Ltd.	泰國	電子零件加工製造、買賣及相關進出口業務	33,638	33,638	-	100	12,627	(85)	(85)	(註一)
廣進有限公司	嘉福國際有限公司	薩摩亞	進出口貿易及投資事業	119,342	119,342	-	100	1,378,466	26,109	26,109	(註一)
	富京發展有限公司	香港	進出口貿易及投資事業	160,175	160,175	-	100	1,029,524	328,507	328,507	(註一)
	富耀控股有限公司	香港	進出口貿易及投資事業	259,720	259,720	-	100	252,158	(36,005)	(37,419)	(註一)
信錦企業(薩摩亞)股份有限公司	富大有限公司	薩摩亞	轉投資大陸子公司及國際貿易業務	-	16,643	-	-	-	292	292	(註一及五)
	永業發展有限公司	薩摩亞	轉投資大陸子公司及國際貿易業務	125,957	125,957	-	100	354,424	(1,178)	314	(註一)
	富慶有限公司	薩摩亞	轉投資大陸子公司及國際貿易業務	147,710	147,710	-	100	133,223	(58,022)	(58,022)	(註一)
敬得科技股份有限公司	Gatech Holding Ltd.	薩摩亞	一般投資業	647,041	647,041	20,130	100	616,413	1,350	1,350	(註一)

(接次頁)

(承前頁)

投資公司名稱	被投資公司名稱	所在地區	主要營業項目	原始投資金額		期末持		被投資公司 本期(損)益	本期認列之 投資(損)益	備註	
				本期期末	去年期末	仟股數	比率(%)				帳面金額
Gatech Holding Ltd.	Gatech International Ltd.	薩摩亞	一般投資業	\$ 657,284	\$ 657,284	20,268	100	\$ 616,413	\$ 1,350	\$ 1,350	(註一)
陸合企業股份有限公司	Sweet International Group Ltd.	英屬維京群島	一般投資業	147,834	280,368	-	100	306,533	(10,831)	(10,810)	(註一)
	Commuwell Enterprise (Thailand) Co., Ltd.	泰國	塑膠射出及五金零件製造	190,728	-	-	100	223,930	17,732	17,732	(註四)
Sweet International Group Ltd.	Lucky King Holdings Ltd.	模里西斯	一般投資業	147,834	280,368	-	100	300,220	(10,831)	(10,831)	(註一)
Lucky King Holdings Ltd.	Commuwell Enterprise (Thailand) Co., Ltd.	泰國	塑膠射出及五金零件製造	-	113,236	-	-	-	4,184	4,184	(註四)

註一：係按被投資公司同期間經會計師查核之財務報表及按投資公司持股比例計算。

註二：係按被投資公司同期間未經會計師查核之財務報表及按投資公司持股比例計算。

註三：大陸被投資公司相關資訊請參閱附表七。

註四：為調整組織架構，董事會決議由 Lucky King Holdings Ltd.其持有 Commuwell Enterprise (Thailand) Co., Ltd.之 100%股權轉予陸合企業股份有限公司直接投資，並已於 111 年 5 月完成股權轉讓。

註五：為調整組織架構，富大有限公司已於 111 年 7 月經董事會決議解散，於 111 年 10 月清算完成。

註六：轉投資公司間之投資損益、採用權益法之投資與被投資公司間之股權淨值，除高誠科技股份有限公司、合新生物科技股份有限公司及工智聯科技股份有限公司外，於編製合併財務報表時業已全數銷除。

信錦企業股份有限公司及子公司

大陸投資資訊

民國 111 年 1 月 1 日至 12 月 31 日

附表七

單位：除另予註明者外，係新台幣仟元

大陸被投資公司名稱	主要營業項目	實收資本額	投資方式	本期期初自台灣匯出累積投資金額	本期匯出或收回		本期期末自台灣匯出累積投資金額	被投資公司本期(損)益	本公司直接或間接投資之持股比例	本期認列投資(損)益(註)	期末投資帳面價值	截至本期已匯回投資收益
					匯出	收回						
福州富鴻齊電子有限公司	電子零件加工製造、買賣及相關進出口業務	\$ 42,733	透過第三地區之信錦企業(薩摩亞)股份有限公司再投資大陸	\$ 63,969 (2,083 仟美元)	\$ -	\$ -	\$ 63,969 (2,083 仟美元)	\$ 80,044	100%	\$ 80,044	\$ 952,661	\$ 2,428,055 (79,064 仟美元)
福建冠華精密模具有限公司	各種金屬模具、塑膠模具及塑膠射出成型等之加工製造、買賣及相關進出口業務	109,419	透過第三地區之信錦企業(薩摩亞)股份有限公司再投資大陸	41,643 (1,356 仟美元)	-	-	41,643 (1,356 仟美元)	(42,876)	100%	(42,876)	239,010	-
福清富群電子五金有限公司	電子零件加工製造、買賣及相關進出口業務	58,313	透過第三地區之信錦企業(薩摩亞)股份有限公司再投資大陸	-	-	-	-	(15,379)	100%	(15,379)	147,586	119,708 (3,898 仟美元)
東莞冠皇精密模具塑膠有限公司	各種金屬模具、塑膠模具及塑膠射出成型等之加工製造、買賣及相關進出口業務	123,643	透過第三地區之永業發展有限公司再投資大陸	-	-	-	-	(2,832)	100%	(2,832)	259,919	-
蘇州富鴻齊電子有限公司	電子零件加工製造、買賣及相關進出口業務	18,248	透過第三地區之嘉福國際有限公司再投資大陸	-	-	-	-	26,109	100%	26,109	1,378,447	1,309,167 (42,630 仟美元)
中山市富鴻齊電子有限公司	電子零件加工製造、買賣及相關進出口業務	150,482	透過第三地區之富京發展有限公司再投資大陸	-	-	-	-	328,494	100%	328,494	1,099,087	1,760,113 (57,314 仟美元)
昆山鴻嘉駿電子科技有限公司	電子零件及塑膠射出成型等之加工製造、買賣及相關進出口業務	231,078	透過第三地區之富耀控股有限公司再投資大陸	184,260 (6,000 仟美元)	-	-	184,260 (6,000 仟美元)	(36,005)	100%	(36,005)	252,057	-
重慶富鴻齊電子有限公司	各種電子塑膠五金等零件之加工製造及相關進出口業務	137,374	透過第三地區之富慶有限公司再投資大陸	-	-	-	-	(58,022)	100%	(58,022)	133,211	556,588 (18,124 仟美元)
敬得(蘇州)科技有限公司	鋁鎂合金鑄造業	712,282	透過第三地區之 Gatech International 再投資大陸	746,253 (24,300 仟美元)	-	-	746,253 (24,300 仟美元)	(43)	73.82%	(31)	616,413	-
蘇州陸和電子有限公司	精密五金零組件製造	203,817	透過第三地區之 Lucky King Holdings Ltd.再投資大陸	137,519 (4,478 仟美元)	-	-	137,519 (4,478 仟美元)	(15,015)	70%	(10,511)	300,219	-

期 末 累 計 自 台 灣 匯 出	經 濟 部 投 審 會	依 經 濟 部 投 審 會 規 定
赴 大 陸 地 區 投 資 金 額	核 准 投 資 金 額	赴 大 陸 地 區 投 資 限 額
\$ 1,402,679 (45,675 仟美元)	\$ 2,378,275 (77,443 仟美元)	\$ 3,528,797

註一：係按被投資公司同期間經會計師查核之財務報表及本公司持股比例計算。

註二：轉投資公司間之投資損益、採用權益法之投資與被投資公司間之股權淨值，於編製合併財務報表時業已全數銷除。

信錦企業股份有限公司及子公司
母子公司間業務關係及重要交易往來情形
民國 111 年 1 月 1 日至 12 月 31 日

附表八

單位：新台幣仟元

編號 (註一)	交易人名稱	交易往來對象	與交易人之關係 (註二)	交易往來情形		
				科目	金額	交易條件 佔合併總營收或 總資產之比率 (註三)
0	信錦企業股份有限公司	中山市富鴻齊電子有限公司	1	應收帳款－關係人	\$ 108,340	與非關係人無明顯差異 1%
1	中山市富鴻齊電子有限公司	信錦企業股份有限公司	2	銷貨	1,652,508	與非關係人無明顯差異 17%
2	東莞冠皇精密模具塑膠有限公司	信錦企業股份有限公司	2	應收帳款－關係人	361,977	與非關係人無明顯差異 3%
		Syncmold Enterprise Vietnam Co., LTD	3	應收帳款－關係人	12,668	與非關係人無明顯差異 -
		中山市富鴻齊電子有限公司	3	銷貨	187,527	與非關係人無明顯差異 2%
		中山市富鴻齊電子有限公司	3	應收帳款－關係人	23,309	與非關係人無明顯差異 -
		福州富鴻齊電子有限公司	3	銷貨	79,955	與非關係人無明顯差異 1%
		福州富鴻齊電子有限公司	3	應收帳款－關係人	14,441	與非關係人無明顯差異 -
		蘇州富鴻齊電子有限公司	3	銷貨	68,488	與非關係人無明顯差異 1%
3	福州富鴻齊電子有限公司	信錦企業股份有限公司	2	銷貨	508,590	與非關係人無明顯差異 5%
		信錦企業股份有限公司	2	應收帳款－關係人	121,136	與非關係人無明顯差異 1%
4	福清富群電子五金有限公司	中山市富鴻齊電子有限公司	3	銷貨	95,004	與非關係人無明顯差異 1%
		中山市富鴻齊電子有限公司	3	應收帳款－關係人	15,034	與非關係人無明顯差異 -
		福州富鴻齊電子有限公司	3	銷貨	249,582	與非關係人無明顯差異 3%
		福州富鴻齊電子有限公司	3	應收帳款－關係人	19,866	與非關係人無明顯差異 -
		蘇州富鴻齊電子有限公司	3	銷貨	155,143	與非關係人無明顯差異 2%
		蘇州富鴻齊電子有限公司	3	應收帳款－關係人	20,933	與非關係人無明顯差異 -
5	廣進有限公司	信錦企業股份有限公司	2	其他應收款－融資	168,905	依雙方合約議定 1%
		Syncmold Enterprise (USA) Corp.	3	其他應收款－融資	12,284	依雙方合約議定 -
		富京發展有限公司	3	其他應收款－融資	46,065	依雙方合約議定 -
6	蘇州富鴻齊電子有限公司	信錦企業股份有限公司	2	銷貨	1,089,901	與非關係人無明顯差異 11%
		信錦企業股份有限公司	2	應收帳款－關係人	222,567	與非關係人無明顯差異 2%
7	敬得(蘇州)科技有限公司	敬得科技股份有限公司	3	銷貨	94,598	與非關係人無明顯差異 1%
		敬得科技股份有限公司	3	應收帳款－關係人	45,634	與非關係人無明顯差異 -
8	昆山鴻嘉駿電子科技有限公司	蘇州富鴻齊電子有限公司	3	銷貨	383,868	與非關係人無明顯差異 4%
		蘇州富鴻齊電子有限公司	3	應收帳款－關係人	55,399	與非關係人無明顯差異 -
9	重慶富鴻齊電子有限公司	信錦企業股份有限公司	2	銷貨	142,413	與非關係人無明顯差異 1%
		信錦企業股份有限公司	2	應收帳款－關係人	51,715	與非關係人無明顯差異 -
10	信錦企業(薩摩亞)股份有限公司	信錦企業股份有限公司	2	其他應收款－融資	227,254	依雙方合約議定 2%
		福建冠華精密模具有限公司	3	其他應收款－股利	44,299	依雙方合約議定 -

(接次頁)

(承前頁)

編號 (註一)	交易人名稱	交易往來對象	與交易人之關係 (註二)	交易往來情形		
				科目	金額	交易條件 佔合併總營收或 總資產之比率 (註三)
10	信錦企業(薩摩亞)股份有限公司	富京發展有限公司	3	其他應收款—融資	\$ 24,568	依雙方合約議定 -
11	福建冠華精密模具有限公司	重慶富鴻齊電子有限公司	3	其他應收款—融資	46,065	依雙方合約議定 -
		福州富鴻齊電子有限公司	3	銷貨	41,428	與非關係人無明顯差異 -
12	蘇州陸和電子有限公司	中山市富鴻齊電子有限公司	3	銷貨	46,322	與非關係人無明顯差異 -
		陸合企業股份有限公司	3	應收帳款—關係人	71,848	與非關係人無明顯差異 1%
13	Syncmold Enterprise Vietnam Co., LTD	信錦企業股份有限公司	2	銷貨	22,838	與非關係人無明顯差異 0%

註一：0 代表母公司、子公司依公司別由阿拉伯數字 1 開始依序編號。

註二：1 代表母公司對子公司、2 代表子公司對母公司、3 代表子公司對子公司。

註三：交易往來金額佔合併總營收或總資產之比率計算，若屬資產負債科目，以期末餘額佔合併總資產之方式計算；若屬損益科目，以期間累積金額佔合併總營收之方式計算。

註四：上表揭露標準為達交易人之該科目 10% 且交易金額達 10,000 仟元。

註五：上表列示之所有交易於編製合併財務報表時業已全數銷除。

信錦企業股份有限公司及子公司

主要股東資訊

民國 111 年 12 月 31 日

附表九

主 要 股 東 名 稱	股 份	
	持有股數 (股)	持 股 比 例
陳 秋 郎	8,708,211	7.03%

註 1：本表主要股東資訊係由集保公司以當季季底最後一個營業日，計算股東持有公司已完成無實體登錄交付（含庫藏股）之普通股及特別股合計達 5% 以上資料。本公司合併財務報告所記載股本與實際已完成無實體登錄交付股數，可能因編製計算基礎不同或有差異。

註 2：上開資料如屬股東將持股交付信託，係以受託人開立信託專戶之委託人個別分戶揭示。至於股東依據證券交易法令辦理持股超過 10% 之內部人股權申報，其持股包括本人持股加計其交付信託且對信託財產具有運用決定權股份等，有關內部人股權申報資料請參閱公開資訊觀測站。

信錦企業股份有限公司

個體財務報告暨會計師查核報告
民國111及110年度

地址：新北市中和區建康路168號9樓

電話：(02)66215888

§ 目 錄 §

項	目 頁	次	財 務 報 告 附 註 編 號
一、封 面	1		-
二、目 錄	2		-
三、會計師查核報告	3~6		-
四、個體資產負債表	7		-
五、個體綜合損益表	8~9		-
六、個體權益變動表	10		-
七、個體現金流量表	11~12		-
八、個體財務報表附註			
(一) 公司沿革	13		一
(二) 通過財務報告之日期及程序	13		二
(三) 新發布及修訂準則及解釋之適用	13~14		三
(四) 重大會計政策之彙總說明	15~27		四
(五) 重大會計判斷、估計及假設不確定性之主要來源	27		五
(六) 重要會計項目之說明	27~55		六~二四
(七) 關係人交易	55~60		二五
(八) 質抵押之資產	60		二六
(九) 重大或有負債及未認列之合約承諾	-		-
(十) 重大之災害損失	60		二七
(十一) 重大之期後事項	-		-
(十二) 具重大影響之外幣資產及負債資訊	60~62		二八
(十三) 附註揭露事項			
1. 重大交易事項相關資訊	62		二九
2. 轉投資事業相關資訊	62		二九
3. 大陸投資資訊	62~63		二九
4. 主要股東資訊	63		二九
(十四) 部門資訊	-		-
九、重要會計項目明細表	75~86		-

會計師查核報告

信錦企業股份有限公司 公鑒：

查核意見

信錦企業股份有限公司民國 111 年及 110 年 12 月 31 日之個體資產負債表，暨民國 111 年及 110 年 1 月 1 日至 12 月 31 日之個體綜合損益表、個體權益變動表、個體現金流量表以及個體財務報表附註（包括重大會計政策彙總），業經本會計師查核竣事。

依本會計師之意見，基於本會計師之查核結果及其他會計師之查核報告（請參閱其他事項段），上開個體財務報表在所有重大方面係依照證券發行人財務報告編製準則編製，足以允當表達信錦企業股份有限公司民國 111 年及 110 年 12 月 31 日之個體財務狀況，暨民國 111 年及 110 年 1 月 1 日至 12 月 31 日之個體財務績效與個體現金流量。

查核意見之基礎

本會計師係依照會計師查核簽證財務報表規則及審計準則執行查核工作。本會計師於該等準則下之責任將於會計師查核個體財務報表之責任段進一步說明。本會計師所隸屬事務所受獨立性規範之人員已依會計師職業道德規範，與信錦企業股份有限公司保持超然獨立，並履行該規範之其他責任。基於本會計師之查核結果及其他會計師之查核報告，本會計師相信已取得足夠及適切之查核證據，以作為表示查核意見之基礎。

關鍵查核事項

關鍵查核事項係指依本會計師之專業判斷，對信錦企業股份有限公司民國 111 年度個體財務報表之查核最為重要之事項。該等事項已於查核個體財務報表整體及形成查核意見之過程中予以因應，本會計師並不對該等事項單獨表示意見。

茲對信錦企業股份有限公司民國 111 年度個體財務報表之關鍵查核事項敘明如下：

營業收入之發生

信錦企業股份有限公司之營業收入主要來自於銷售顯示器樞紐產品，並有銷售對象集中於主要客戶之情況，民國 111 年度來自主要客戶之營業收入佔整體營業收入之 57.62%。由於來自主要客戶之營業收入金額係屬重大且交易頻繁，因此將主要客戶之營業收入之發生列為民國 111 年度之關鍵查核事項，相關之收入認列政策請參閱個體財務報表附註四。

針對此關鍵查核事項，本會計師考量公司之營業收入認列政策執行之主要查核程序如下：

1. 瞭解及評估營業收入相關內部控制之設計及執行情形之有效性。
2. 自主要客戶之營業收入中選取樣本執行細項證實測試，查核交易憑證及檢視期後收款或與客戶對帳紀錄是否有異常情形。

其他事項

列入上開個體財務報表中，有關部分採用權益法之投資之財務報表未經本會計師查核，而係由其他會計師查核。因此，本會計師對上開個體財務報表所表示之意見中，有關前述採用權益法之投資財務報表所列之金額，係依據其他會計師之查核報告。民國 111 年及 110 年 12 月 31 日持有上述未經本會計師查核之採用權益法之投資餘額分別為新台幣 168,088 仟元及 172,058 仟元，分別佔信錦企業股份有限公司資產總額之 1.86%及 1.91%；民國 111 及 110 年度對上述未經本會計師查核之被投資公司採用權益法認列之子公司及關聯企業綜合損益之份額分別為新台幣 28,160 仟元及 16,496 仟元，分別佔信錦企業股份有限公司綜合損益之 5.17%及 8.12%。

管理階層與治理單位對個體財務報表之責任

管理階層之責任係依照證券發行人財務報告編製準則編製允當表達之個體財務報表，且維持與個體財務報表編製有關之必要內部控制，以確保個體財務報表未存有導因於舞弊或錯誤之重大不實表達。

於編製個體財務報表時，管理階層之責任亦包括評估信錦企業股份有限公司繼續經營之能力、相關事項之揭露，以及繼續經營會計基礎之採用，除

非管理階層意圖清算信錦企業股份有限公司或停止營業，或除清算或停業外別無實際可行之其他方案。

信錦企業股份有限公司之治理單位（含審計委員會）負有監督財務報導流程之責任。

會計師查核個體財務報表之責任

本會計師查核個體財務報表之目的，係對個體財務報表整體是否存有導因於舞弊或錯誤之重大不實表達取得合理確信，並出具查核報告。合理確信係高度確信，惟依照審計準則執行之查核工作無法保證必能偵出個體財務報表存有之重大不實表達。不實表達可能導因於舞弊或錯誤。如不實表達之個別金額或彙總數可合理預期將影響個體財務報表使用者所作之經濟決策，則被認為具有重大性。

本會計師依照審計準則查核時，運用專業判斷及專業懷疑。本會計師亦執行下列工作：

1. 辨認並評估個體財務報表導因於舞弊或錯誤之重大不實表達風險；對所評估之風險設計及執行適當之因應對策；並取得足夠及適切之查核證據以作為查核意見之基礎。因舞弊可能涉及共謀、偽造、故意遺漏、不實聲明或踰越內部控制，故未偵出導因於舞弊之重大不實表達之風險高於導因於錯誤者。
2. 對與查核攸關之內部控制取得必要之瞭解，以設計當時情況下適當之查核程序，惟其目的非對信錦企業股份有限公司內部控制之有效性表示意見。
3. 評估管理階層所採用會計政策之適當性，及其所作會計估計與相關揭露之合理性。
4. 依據所取得之查核證據，對管理階層採用繼續經營會計基礎之適當性，以及使信錦企業股份有限公司繼續經營之能力可能產生重大疑慮之事件或情況是否存在重大不確定性，作出結論。本會計師若認為該等事件或情況存在重大不確定性，則須於查核報告中提醒個體財務報表使用者注意個體財務報表之相關揭露，或於該等揭露係屬不適當時修正查核意見。本會計師之結論係以截至查核報告日所取得之查核證據為基礎。惟

未來事件或情況可能導致信錦企業股份有限公司不再具有繼續經營之能力。

5. 評估個體財務報表（包括相關附註）之整體表達、結構及內容，以及個體財務報表是否允當表達相關交易及事件。
6. 對於信錦企業股份有限公司內組成個體之財務資訊取得足夠及適切之查核證據，以對個體財務報表表示意見。本會計師負責查核案件之指導、監督及執行，並負責形成信錦企業股份有限公司查核意見。

本會計師與治理單位溝通之事項，包括所規劃之查核範圍及時間，以及重大查核發現（包括於查核過程中所辨認之內部控制顯著缺失）。

本會計師亦向治理單位提供本會計師所隸屬事務所受獨立性規範之人員已遵循會計師職業道德規範中有關獨立性之聲明，並與治理單位溝通所有可能被認為會影響會計師獨立性之關係及其他事項（包括相關防護措施）。

本會計師從與治理單位溝通之事項中，決定對信錦企業股份有限公司民國 111 年度個體財務報表查核之關鍵查核事項。本會計師於查核報告中敘明該等事項，除非法令不允許公開揭露特定事項，或在極罕見情況下，本會計師決定不於查核報告中溝通特定事項，因可合理預期此溝通所產生之負面影響大於所增進之公眾利益。

勤業眾信聯合會計師事務所
會計師 陳 致 源



陳致源

會計師 黃 堯 麟



黃堯麟

金融監督管理委員會核准文號
金管證審字第 1060023872 號

金融監督管理委員會核准文號
金管證審字第 1060004806 號

中 華 民 國 112 年 3 月 15 日

信錦企業股份有限公司

個體資產負債表

民國 111 年及 110 年 12 月 31 日

單位：新台幣仟元

代 碼	資 產	111年12月31日		110年12月31日	
		金 額	%	金 額	%
	流動資產				
1100	現金及約當現金(附註四及六)	\$ 1,227,685	14	\$ 516,182	6
1110	透過損益按公允價值衡量之金融資產—流動(附註四及七)	86,154	1	81,383	1
1150	應收票據(附註四)	-	-	268	-
1170	應收帳款淨額(附註四及八)	207,331	2	1,072,488	12
1180	應收帳款—關係人(附註四及二五)	188,259	2	230,090	3
1210	其他應收款—關係人(附註四及二五)	8,936	-	24,503	-
130X	存貨淨額(附註四及九)	25,953	-	17,494	-
1470	其他流動資產(附註四)	11,503	-	8,921	-
11XX	流動資產總計	<u>1,755,821</u>	<u>19</u>	<u>1,951,329</u>	<u>22</u>
	非流動資產				
1510	透過損益按公允價值衡量之金融資產—非流動(附註四、七及十六)	63,490	1	65,430	1
1550	採用權益法之投資(附註四及十)	6,624,643	74	6,425,412	71
1600	不動產、廠房及設備(附註四、十一、二五及二六)	216,650	2	231,944	2
1755	使用權資產(附註四、十二及二五)	3,564	-	10,204	-
1780	無形資產(附註四及十三)	13,611	-	13,788	-
1805	商譽(附註四及十四)	324,597	4	324,597	4
1840	遞延所得稅資產(附註四及二一)	2,955	-	58	-
1915	預付設備款	6,589	-	1,250	-
1920	存出保證金	1,983	-	2,008	-
1975	淨確定福利資產(附註四及十八)	6,416	-	2,898	-
15XX	非流動資產總計	<u>7,264,498</u>	<u>81</u>	<u>7,077,589</u>	<u>78</u>
1XXX	資 產 總 計	<u>\$ 9,020,319</u>	<u>100</u>	<u>\$ 9,028,918</u>	<u>100</u>
	負 債 及 權 益				
	流動負債				
2100	短期借款(附註四及十五)	\$ 755,000	8	\$ 200,000	2
2120	透過損益按公允價值衡量之金融負債—流動(附註四及七)	-	-	41	-
2170	應付帳款	12,175	-	18,739	-
2180	應付帳款—關係人(附註二五)	770,644	9	1,299,360	15
2219	其他應付款(附註十七)	138,912	2	113,635	1
2220	其他應付款—關係人(附註二五)	397,602	4	264,804	3
2230	本期所得稅負債(附註四及二一)	52,611	1	133,333	2
2280	租賃負債—流動(附註四、十二及二五)	2,996	-	9,957	-
2320	一年內到期之長期借款(附註四、十五及二六)	4,476	-	4,545	-
2399	其他流動負債	14,472	-	4,163	-
21XX	流動負債總計	<u>2,148,888</u>	<u>24</u>	<u>2,048,577</u>	<u>23</u>
	非流動負債				
2530	應付公司債(附註四及十六)	1,178,724	13	1,166,288	13
2540	長期借款(附註四、十五及二六)	43,771	1	48,185	-
2570	遞延所得稅負債(附註四及二一)	98,603	1	105,574	1
2580	租賃負債—非流動(附註四、十二及二五)	681	-	287	-
2645	存入保證金	136	-	136	-
2670	其他非流動負債(附註四及十)	3,319	-	2,787	-
25XX	非流動負債總計	<u>1,325,234</u>	<u>15</u>	<u>1,323,257</u>	<u>14</u>
2XXX	負債總計	<u>3,474,122</u>	<u>39</u>	<u>3,371,834</u>	<u>37</u>
	權 益				
3110	普通股股本	1,237,242	14	1,237,242	14
3200	資本公積	2,361,070	26	2,769,331	31
	保留盈餘				
3310	法定盈餘公積	1,026,386	11	1,001,175	11
3320	特別盈餘公積	687,191	8	635,615	7
3350	未分配盈餘	753,104	8	700,911	8
3300	保留盈餘總計	<u>2,466,681</u>	<u>27</u>	<u>2,337,701</u>	<u>26</u>
	其他權益				
3410	國外營運機構財務報表換算之兌換差額	(514,593)	(6)	(698,561)	(8)
3420	透過其他綜合損益按公允價值衡量之金融資產未實現(損)益	(4,203)	-	11,371	-
3400	其他權益總計	<u>(518,796)</u>	<u>(6)</u>	<u>(687,190)</u>	<u>(8)</u>
3XXX	權益總計	<u>5,546,197</u>	<u>61</u>	<u>5,657,084</u>	<u>63</u>
	負 債 與 權 益 總 計	<u>\$ 9,020,319</u>	<u>100</u>	<u>\$ 9,028,918</u>	<u>100</u>

後附之附註係本個體財務報告之一部分。

(請參閱勤業眾信聯合會計師事務所民國 112 年 3 月 15 日查核報告)

董事長：陳秋郎



經理人：陳秋郎



會計主管：許淑芬





信錦企業股份有限公司

個體綜合損益表

民國 111 年及 110 年 1 月 1 日至 12 月 31 日

單位：新台幣仟元，惟
每股盈餘為元

代 碼	111年度		110年度		
	金 額	%	金 額	%	
	營業收入（附註四及二五）				
4100	銷貨收入	\$ 3,860,081	94	\$ 3,689,164	92
4800	其他營業收入	254,777	6	330,543	8
4000	營業收入合計	4,114,858	100	4,019,707	100
5000	營業成本（附註四、九、二十 及二五）	3,524,611	86	3,342,422	83
5900	營業毛利	590,247	14	677,285	17
	營業費用（附註二十及二五）				
6100	推銷費用	75,902	2	62,783	2
6200	管理費用	198,096	5	204,838	5
6300	研究發展費用	146,338	3	157,429	4
6450	預期信用減損迴轉利益 （附註四及八）	(87)	-	(617)	-
6000	營業費用合計	420,249	10	424,433	11
6900	營業淨利	169,998	4	252,852	6
	營業外收入及支出				
7010	其他收入（附註二十及二 五）	32,001	1	49,968	1
7020	其他利益及損失	8	-	759	-
7100	利息收入（附註二五）	13,321	-	384	-
7230	外幣兌換淨益（附註四及 二八）	53,957	1	9,069	-
7235	透過損益按公允價值衡量 之金融商品淨（損）益 （附註四及七）	(7,381)	-	38,362	1
7370	採用權益法認列之子公司 及關聯企業利益（損 失）份額（附註四及 十）	215,258	5	(16,247)	-

（接次頁）

(承前頁)

代 碼		111年度		110年度	
		金 額	%	金 額	%
7510	利息費用 (附註二五)	(\$ 18,124)	-	(\$ 10,903)	-
7670	採用權益法之投資減損 損失 (附註四及十)	(19,835)	-	(10,633)	-
7000	營業外收入及支出 合計	<u>269,205</u>	<u>7</u>	<u>60,759</u>	<u>2</u>
7900	稅前淨利	439,203	11	313,611	8
7950	所得稅費用 (附註四及二 一)	<u>67,926</u>	<u>2</u>	<u>61,856</u>	<u>2</u>
8200	本年度淨利	<u>371,277</u>	<u>9</u>	<u>251,755</u>	<u>6</u>
	其他綜合損益				
	不重分類至損益之項目：				
8311	確定福利計畫之再 衡量數	3,503	-	322	-
8320	採用權益法之子公 司及關聯企業其 他綜合損益份額	(13,200)	-	10,589	-
8349	與不重分類之項目 相關之所得稅	(700)	-	(64)	-
8360	後續可能重分類至損益 之項目：				
8361	國外營運機構財務 報表換算之兌換 差額	<u>183,942</u>	<u>4</u>	(59,427)	(1)
8300	本年度其他綜合損 益	<u>173,545</u>	<u>4</u>	(48,580)	(1)
8500	本年度綜合損益總額	<u>\$ 544,822</u>	<u>13</u>	<u>\$ 203,175</u>	<u>5</u>
	每股盈餘 (附註二二)				
9710	基 本	<u>\$ 3.00</u>		<u>\$ 2.03</u>	
9810	稀 釋	<u>\$ 2.67</u>		<u>\$ 2.02</u>	

後附之附註係本個體財務報告之一部分。

(請參閱勤業眾信聯合會計師事務所民國 112 年 3 月 15 日查核報告)

董事長：陳秋郎



經理人：陳秋郎



會計主管：許淑芬





信錦企業股份有限公司
個體權益變動表

民國 111 年及 110 年 1 月 1 日至 12 月 31 日

單位：新台幣仟元

代 碼		普 通 股 股 本 (附 註 十 九)	資 本 公 積 (附 註 四 及 十 九)	保 留 盈 餘 (附 註 十 九)			其 他 權 益 項 目		權 益 總 計		
				法 定 盈 餘 公 積	特 別 盈 餘 公 積	未 分 配 盈 餘 合 計	國 外 營 運 機 構 財 務 報 表 換 算 之 兌 換 差 額	透 過 其 他 綜 合 損 益 按 公 允 價 值 衡 量 之 金 融 資 產 未 實 現 (損) 益 合 計			
A1	110 年 1 月 1 日 餘 額	\$ 1,237,242	\$ 2,592,857	\$ 904,665	\$ 634,020	\$ 1,165,528	\$ 2,704,213	(\$ 639,134)	\$ 3,519	(\$ 635,615)	\$ 5,898,697
	109 年 度 盈 餘 指 撥 及 分 配										
B1	法定盈餘公積	-	-	96,510	-	(96,510)	-	-	-	-	-
B3	特別盈餘公積	-	-	-	1,595	(1,595)	-	-	-	-	-
B5	現金股利	-	-	-	-	(618,621)	(618,621)	-	-	-	(618,621)
	小 計	-	-	96,510	1,595	(716,726)	(618,621)	-	-	-	(618,621)
C5	本公司發行可轉換公司債認列權益組成部分	-	175,396	-	-	-	-	-	-	-	175,396
C7	採用權益法認列之關聯企業股權淨值之變動數	-	-	-	-	(2,641)	(2,641)	-	-	-	(2,641)
C17	股東逾時未領取之股利轉列資本公積	-	22	-	-	-	-	-	-	-	22
D1	110 年度淨利	-	-	-	-	251,755	251,755	-	-	-	251,755
D3	110 年度稅後其他綜合損益	-	-	-	-	1,871	1,871	(59,427)	8,976	(50,451)	(48,580)
D5	110 年度綜合損益總額	-	-	-	-	253,626	253,626	(59,427)	8,976	(50,451)	203,175
M5	實際取得子公司部分權益	-	1,056	-	-	-	-	-	-	-	1,056
Q1	處分透過其他綜合損益按公允價值衡量之權益工具投資	-	-	-	-	1,124	1,124	-	(1,124)	(1,124)	-
Z1	110 年 12 月 31 日 餘 額	1,237,242	2,769,331	1,001,175	635,615	700,911	2,337,701	(698,561)	11,371	(687,190)	5,657,084
	110 年 度 盈 餘 指 撥 及 分 配										
B1	法定盈餘公積	-	-	25,211	-	(25,211)	-	-	-	-	-
B3	特別盈餘公積	-	-	-	51,576	(51,576)	-	-	-	-	-
B5	現金股利	-	-	-	-	(247,448)	(247,448)	-	-	-	(247,448)
	小 計	-	-	25,211	51,576	(324,235)	(247,448)	-	-	-	(247,448)
C15	資本公積配發現金	-	(408,290)	-	-	-	-	-	-	-	(408,290)
C17	股東逾時未領取之股利轉列資本公積	-	29	-	-	-	-	-	-	-	29
D1	111 年度淨利	-	-	-	-	371,277	371,277	-	-	-	371,277
D3	111 年度稅後其他綜合損益	-	-	-	-	4,739	4,739	183,968	(15,162)	168,806	173,545
D5	111 年度綜合損益總額	-	-	-	-	376,016	376,016	183,968	(15,162)	168,806	544,822
Q1	處分透過其他綜合損益按公允價值衡量之權益工具投資	-	-	-	-	412	412	-	(412)	(412)	-
Z1	111 年 12 月 31 日 餘 額	\$ 1,237,242	\$ 2,361,070	\$ 1,026,386	\$ 687,191	\$ 753,104	\$ 2,466,681	(\$ 514,593)	(\$ 4,203)	(\$ 518,796)	\$ 5,546,197

後附之附註係本個體財務報告之一部分。

(請 參 閱 勤 業 眾 信 聯 合 會 計 師 事 務 所 民 國 112 年 3 月 15 日 查 核 報 告)

董事長：陳秋郎



經理人：陳秋郎



會計主管：許淑芬



信錦企業股份有限公司

個體現金流量表

民國 111 年及 110 年 1 月 1 日至 12 月 31 日

單位：新台幣仟元

代 碼		111年度	110年度
	營業活動之現金流量		
A00010	稅前淨利	\$ 439,203	\$ 313,611
A20010	收益費損項目		
A20100	折舊費用	35,572	32,632
A20200	攤銷費用	13,329	10,735
A20300	預期信用減損迴轉利益	(87)	(617)
A20400	透過損益按公允價值衡量之金融 商品淨損(益)	7,381	(38,362)
A20900	利息費用	18,124	10,903
A21200	利息收入	(13,321)	(384)
A21300	股利收入	(11,703)	(23,299)
A22400	採用權益法認列之子公司及關聯 企業損失(利益)之份額	(215,258)	16,247
A22500	處分及報廢不動產、廠房及設備 淨益	(8)	(759)
A23500	採用權益法之投資減損損失	19,835	10,633
A23700	存貨跌價及呆滯損失(回升利 益)	(2,305)	5,881
A24100	外幣未實現兌換淨損	13,034	23,452
A29900	租賃修改利益	-	(3)
A30000	營業資產及負債之淨變動數		
A31130	應收票據	268	(268)
A31150	應收帳款	868,239	(305,240)
A31160	應收帳款－關係人	41,831	17,124
A31190	其他應收款－關係人	7,033	(1,938)
A31200	存 貨	(6,155)	(7,537)
A31240	其他流動資產	1,449	1,433
A32240	淨確定福利資產	(15)	(9)
A32150	應付票據及帳款	(6,390)	16,229
A32160	應付帳款－關係人	(528,716)	57,322
A32180	其他應付款	27,973	(52,897)
A32230	其他流動負債	10,310	1,229
A33000	營運產生之現金	719,623	86,118
A33300	支付之利息	(5,237)	(11,582)
A33500	支付之所得稅	(159,215)	(166,277)
AAAA	營業活動之淨現金流入(出)	555,171	(91,741)

(接次頁)

(承前頁)

代 碼		111年度	110年度
	投資活動之現金流量		
B00100	取得透過損益按公允價值衡量之金融資產	(\$ 157,149)	(\$ 87,839)
B00200	處分透過損益按公允價值衡量之金融資產	146,896	270,647
B01800	取得關聯企業	-	(15,680)
B02200	取得子公司	-	(297,019)
B02700	購置不動產、廠房及設備	(7,144)	(86,064)
B02800	處分不動產、廠房及設備價款	130	4,513
B03800	存出保證金減少	26	153
B04500	購置無形資產	(13,152)	(8,930)
B07100	預付設備款增加	(6,589)	(1,250)
B07500	收取之利息	9,425	384
B07600	收取之股利	<u>179,169</u>	<u>718,900</u>
BBBB	投資活動之淨現金流入	<u>151,612</u>	<u>497,815</u>
	籌資活動之現金流量		
C00100	短期借款增加	555,000	-
C00200	短期借款減少	-	(1,016,600)
C01200	發行可轉換公司債	-	1,337,453
C01600	舉借長期借款	-	56,000
C01700	償還長期借款	(4,483)	(3,270)
C03800	其他應付融資款－關係人增加(減少)	121,875	(70,491)
C03000	收取存入保證金	-	136
C04020	租賃負債本金償還	(11,934)	(12,946)
C04500	發放現金股利	(<u>655,738</u>)	(<u>618,621</u>)
CCCC	籌資活動之淨現金流入(出)	<u>4,720</u>	(<u>328,339</u>)
EEEE	現金及約當現金淨增加	711,503	77,735
E00100	年初現金及約當現金餘額	<u>516,182</u>	<u>438,447</u>
E00200	年底現金及約當現金餘額	<u>\$ 1,227,685</u>	<u>\$ 516,182</u>

後附之附註係本個體財務報告之一部分。

(請參閱勤業眾信聯合會計師事務所民國 112 年 3 月 15 日查核報告)

董事長：陳秋郎  經理人：陳秋郎  會計主管：許淑芬 

信錦企業股份有限公司

個體財務報表附註

民國 111 年及 110 年 1 月 1 日至 12 月 31 日

(除另註明外，金額以新台幣仟元為單位)

一、公司沿革

信錦企業股份有限公司(以下稱「本公司」)設立於 68 年 7 月。主要經營各種金屬模具、塑膠模具及電子零件等之加工製造、買賣、技術授權及相關進出口業務。

本公司於 94 年 12 月經財團法人中華民國證券櫃檯買賣中心核准，於該中心之興櫃股票櫃檯買賣，且於 95 年 11 月經行政院金融監督管理委員會審查通過准予辦理股票櫃檯買賣交易，並於 96 年 1 月 11 日掛牌買賣；另於 98 年 11 月經台灣證券交易所股份有限公司核准上櫃轉上市，並於 98 年 12 月 17 日正式掛牌買賣。

本個體財務報告係以本公司之功能性貨幣新台幣表達。

二、通過財務報告之日期及程序

本個體財務報告於 112 年 3 月 15 日經董事會通過。

三、新發布及修訂準則及解釋之適用

- (一) 首次適用金融監督管理委員會(以下稱「金管會」)認可並發布生效之國際財務報導準則(IFRS)、國際會計準則(IAS)、解釋(IFRIC)及解釋公告(SIC)(以下稱「IFRSs」)

適用修正後之金管會認可並發布生效之 IFRSs 將不致造成本公司會計政策之重大變動。

- (二) 112 年適用之金管會認可之 IFRSs

<u>新發布 / 修正 / 修訂準則及解釋</u>	<u>國際會計準則理事會 (IASB) 發布之生效日</u>
IAS 1 之修正「會計政策之揭露」	2023 年 1 月 1 日 (註 1)
IAS 8 之修正「會計估計值之定義」	2023 年 1 月 1 日 (註 2)
IAS 12 之修正「與單一交易所產生之資產及負債有關之遞延所得稅」	2023 年 1 月 1 日 (註 3)

註 1：於 2023 年 1 月 1 日以後開始之年度報導期間適用此項修正。

註 2：於 2023 年 1 月 1 日以後開始之年度報導期間所發生之會計估計值變動及會計政策變動適用此項修正。

註 3：除於 2022 年 1 月 1 日就租賃及除役義務之暫時性差異認列遞延所得稅外，該修正係適用於 2022 年 1 月 1 日以後所發生之交易。

截至本個體財務報告通過發布日止，本公司仍持續評估其他準則、解釋之修正對財務狀況與財務績效之影響，相關影響待評估完成時予以揭露。

(三) IASB 已發布但尚未經金管會認可並發布生效之 IFRSs

<u>新發布 / 修正 / 修訂準則及解釋</u>	<u>IASB 發布之生效日(註1)</u>
IFRS 10 及 IAS 28 之修正「投資者與其關聯企業或合資間之資產出售或投入」	未 定
IFRS 16 之修正「售後租回中之租賃負債」	2024 年 1 月 1 日 (註 2)
IFRS 17「保險合約」	2023 年 1 月 1 日
IFRS 17 之修正	2023 年 1 月 1 日
IFRS 17 之修正「初次適用 IFRS 17 及 IFRS 9—比較資訊」	2023 年 1 月 1 日
IAS 1 之修正「負債分類為流動或非流動」	2024 年 1 月 1 日
IAS 1 之修正「具合約條款之非流動負債」	2024 年 1 月 1 日

註 1：除另註明外，上述新發布 / 修正 / 修訂準則或解釋係於各該日期以後開始之年度報導期間生效。

註 2：賣方兼承租人應對初次適用 IFRS 16 日後簽訂之售後租回交易追溯適用 IFRS 16 之修正。

截至本個體財務報告通過發布日止，本公司仍持續評估其他準則、解釋之修正對財務狀況與財務績效之影響，相關影響待評估完成時予以揭露。

四、重大會計政策之彙總說明

(一) 遵循聲明

本個體財務報告係依照證券發行人財務報告編製準則編製。

(二) 編製基礎

除按公允價值衡量之金融工具及按確定福利義務現值減除計畫資產公允價值認列之淨確定福利資產外，本個體財務報告係依歷史成本基礎編製。

公允價值衡量依照相關輸入值之可觀察程度及重要性分為第 1 等級至第 3 等級：

1. 第 1 等級輸入值：係指於衡量日可取得之相同資產或負債於活絡市場之報價（未經調整）。
2. 第 2 等級輸入值：係指除第 1 等級之報價外，資產或負債直接（亦即價格）或間接（亦即由價格推導而得）之可觀察輸入值。
3. 第 3 等級輸入值：係指資產或負債之不可觀察之輸入值。

本公司於編製個體財務報告時，對投資子公司及關聯企業係採權益法處理。為使本個體財務報告之本年度損益、其他綜合損益及權益與本公司合併財務報告中歸屬於本公司業主之本年度損益、其他綜合損益及權益相同，個體基礎與合併基礎下若干會計處理差異係調整「採用權益法之投資」、「採權益法之子公司及關聯企業損益份額」及「採用權益法之子公司及關聯企業其他綜合損益份額」暨相關權益項目。

(三) 資產與負債區分流動與非流動之標準

流動資產包括：

1. 主要為交易目的而持有之資產；
2. 預期於資產負債表日後 12 個月內實現之資產；及
3. 現金及約當現金（但不包括於資產負債表日後逾 12 個月用以交換或清償負債而受到限制者）。

流動負債包括：

1. 主要為交易目的而持有之負債；
2. 於資產負債表日後 12 個月內到期清償之負債，以及
3. 不能無條件將清償期限遞延至資產負債表日後至少 12 個月之負債。

非屬上述流動資產或流動負債者，係分類為非流動資產或非流動負債。

(四) 企業合併

企業合併係採收購法處理。收購相關成本於成本發生及勞務取得當期列為費用。

商譽係按移轉對價之公允價值以及收購者先前已持有被收購者之權益於收購日之公允價值之總額，超過收購日所取得可辨認資產及承擔負債之淨額衡量。倘於重評估後，收購日所取得可辨認資產及承擔負債之淨額仍超過移轉對價以及收購者先前已持有被收購者之權益於收購日公允價值之總數，則該差額為廉價購買利益，並立即認列為損益。

(五) 外 幣

本公司編製個體財務報告時，以本公司功能性貨幣以外之貨幣（外幣）交易者，依交易日匯率換算為功能性貨幣記錄。

外幣貨幣性項目於每一資產負債表日以收盤匯率換算。因交割貨幣性項目或換算貨幣性項目產生之兌換差額，於發生當期認列於損益。

以公允價值衡量之外幣非貨幣性項目係以決定公允價值當日之匯率換算，所產生之兌換差額列為當期損益，惟屬公允價值變動認列於其他綜合損益者，其產生之兌換差額列於其他綜合損益。

以歷史成本衡量之外幣非貨幣性項目係以交易日之匯率換算，不再重新換算。

於編製個體財務報告時，國外營運機構（包含營運所在國家或使用之貨幣與本公司不同之子公司）之資產及負債以每一資產負債表日匯率換算為新台幣。收益及費損項目係以當期平均匯率換算，所產生之兌換差額認列於其他綜合損益。

(六) 存 貨

存貨包括原物料、在製品、製成品及商品。存貨係以成本與淨變現價值孰低衡量，比較成本與淨變現價值時除同類別存貨外係以個別項目為基礎。淨變現價值係指在正常情況下之估計售價減除至

完工尚需投入之估計成本及完成出售所需之估計成本後之餘額。存貨成本之計算係採加權平均法。

(七) 投資子公司

本公司採用權益法處理對子公司之投資。

子公司係指本公司具有控制之個體。

權益法下，投資原始依成本認列，取得日後帳面金額係隨本公司所享有之子公司損益及其他綜合損益份額與利潤分配而增減。此外，針對本公司可享有子公司其他權益之變動係按持股比例認列。

當本公司對子公司所有權權益之變動未導致喪失控制者，係作為權益交易處理。投資帳面金額與所支付或收取對價之公允價值間之差額，係直接認列為權益。

當本公司對子公司之損失份額等於或超過其在該子公司之權益（包括權益法下子公司之帳面金額及實質上屬於本公司對該子公司淨投資組成部分之其他長期權益）時，係繼續按持股比例認列損失。

取得成本超過本公司於取得日所享有子公司可辨認資產及負債淨公允價值份額之數額列為商譽，該商譽係包含於該投資之帳面金額且不得攤銷；本公司於取得日所享有子公司可辨認資產及負債淨公允價值份額超過取得成本之數額列為當期收益。

本公司評估減損時，係以財務報告整體考量現金產生單位並比較其可回收金額與帳面金額。歸屬於商譽之減損損失不得於後續期間迴轉。

本公司與子公司之順流交易未實現損益於個體財務報告予以銷除。本公司與子公司之逆流及側流交易所產生之損益，僅在與本公司對子公司權益無關之範圍內，認列於個體財務報告。

(八) 投資關聯企業

關聯企業係指本公司具有重大影響，但非屬子公司之企業。

本公司對投資關聯企業係採用權益法。

權益法下，投資關聯企業原始依成本認列，取得日後帳面金額係隨本公司所享有之關聯企業損益及其他綜合損益份額與利潤分配

而增減。此外，針對本公司可享有關聯企業權益之變動係按持股比例認列。

關聯企業發行新股時，本公司若未按持股比例認購，致使持股比例發生變動，並因而使投資之股權淨值發生增減時，其增減數調整資本公積一採權益法認列關聯企業股權淨值之變動數及採用權益法之投資。惟若未按持股比例認購或取得致使對關聯企業之所有權權益減少者，於其他綜合損益中所認列與該關聯企業有關之金額按減少比例重分類，其會計處理之基礎係與關聯企業若直接處分相關資產或負債所必須遵循之基礎相同；前項調整如應借記資本公積，而採用權益法之投資所產生之資本公積餘額不足時，其差額借記保留盈餘。

本公司於評估減損時，係將投資之整體帳面金額（含商譽）視為單一資產比較可回收金額與帳面金額，進行減損測試，所認列之減損損失亦屬於投資帳面金額之一部分。減損損失之任何迴轉，於該投資之可回收金額後續增加之範圍內予以認列。

本公司與關聯企業間之逆流及順流交易所產生之損益，僅在與本公司對關聯企業權益無關之範圍內，認列於個體財務報告。

(九) 不動產、廠房及設備

不動產、廠房及設備係以成本認列，後續以成本減除累計折舊及累計減損損失後之金額衡量。

除自有土地不提列折舊外，其餘不動產、廠房及設備於耐用年限內按直線基礎，對每一重大部分單獨提列折舊。本公司至少於每一年度結束日對估計耐用年限、殘值及折舊方法進行檢視，並推延適用會計估計變動之影響。

不動產、廠房及設備除列時，淨處分價款與該資產帳面金額間之差額係認列於損益。

(十) 商 譽

企業合併所取得之商譽係依收購日所認列之商譽金額作為成本，後續以成本減除累計減損損失後之金額衡量。

為減損測試之目的，商譽分攤至本公司預期因該合併綜效而受益之各現金產生單位或現金產生單位群組（簡稱「現金產生單位」）。

受攤商譽之現金產生單位每年（及有跡象顯示該單位可能已減損時）藉由包含商譽之該單位帳面金額與其可回收金額之比較，進行該單位之減損測試。若分攤至現金產生單位之商譽係當年度企業合併取得，則該單位應於當年度結束前進行減損測試。若受攤商譽之現金產生單位之可回收金額低於其帳面金額，減損損失係先減少該現金產生單位受攤商譽之帳面金額，次就該單位內其他各資產帳面金額之比例減少各該資產帳面金額。任何減損損失直接認列為當期損失。商譽減損損失不得於後續期間迴轉。

處分受攤商譽現金產生單位內之某一營運時，與該被處分營運有關之商譽金額係包含於營運之帳面金額以決定處分損益。

（十一）無形資產

1. 單獨取得

單獨取得之有限耐用年限無形資產原始以成本衡量，後續係以成本減除累計攤銷及累計減損損失後之金額衡量。無形資產於耐用年限內按直線基礎進行攤銷，本公司至少於每一年度結束日對估計耐用年限、殘值及攤銷方法進行檢視，並推延適用會計估計變動之影響。非確定耐用年限無形資產係以成本減除累計減損損失列報。

2. 除 列

無形資產除列時，淨處分價款與該資產帳面金額間之差額係認列於當期損益。

（十二）不動產、廠房及設備、使用權資產及無形資產（商譽除外）之減損

本公司於每一資產負債表日評估是否有任何跡象顯示不動產、廠房及設備、使用權資產及無形資產（商譽除外）可能已減損。若有任一減損跡象存在，則估計該資產之可回收金額。倘無法估計個別資產之可回收金額，本公司估計該資產所屬現金產生單位之可回收金額。共用資產係依合理一致之基礎分攤至最小現金產生單位群組。

可回收金額為公允價值減出售成本與其使用價值之較高者。個別資產或現金產生單位之可回收金額若低於其帳面金額時，將該資產或現金產生單位之帳面金額調減至其可回收金額，減損損失係認列於損益。

當減損損失於後續迴轉時，該資產或現金產生單位之帳面金額調增至修訂後之可回收金額，惟增加後之帳面金額以不超過該資產或現金產生單位若未於以前年度認列減損損失時所決定之帳面金額（減除攤銷或折舊）。減損損失之迴轉係認列於損益。

(十三) 金融工具

金融資產與金融負債於本公司成為該工具合約條款之一方時認列於個體資產負債表。

原始認列金融資產與金融負債時，若金融資產或金融負債非屬透過損益按公允價值衡量者，係按公允價值加計直接可歸屬於取得或發行金融資產或金融負債之交易成本衡量。直接可歸屬於取得或發行透過損益按公允價值衡量之金融資產或金融負債之交易成本，則立即認列為損益。

1. 金融資產

金融資產之慣例交易係採交易日會計認列及除列。

(1) 衡量種類

本公司所持有之金融資產種類為透過損益按公允價值衡量之金融資產及按攤銷後成本衡量之金融資產。

A. 透過損益按公允價值衡量之金融資產

透過損益按公允價值衡量之金融資產係強制透過損益按公允價值衡量之金融資產。強制透過損益按公允價值衡量之金融資產包括未指定透過其他綜合損益按公允價值衡量之權益工具投資，及不符合分類為按攤銷後成本衡量或透過其他綜合損益按公允價值衡量之債務工具投資。

透過損益按公允價值衡量之金融資產係按公允價值衡量，其再衡量產生之利益或損失（包含該金融資產所

產生之任何股利或利息)係認列於損益。公允價值之決定方式請參閱附註二四。

B. 按攤銷後成本衡量之金融資產

本公司投資金融資產若同時符合下列兩條件，則分類為按攤銷後成本衡量之金融資產：

- a. 係於某經營模式下持有，該模式之目的係持有金融資產以收取合約現金流量；及
- b. 合約條款產生特定日期之現金流量，該等現金流量完全為支付本金及流通在外本金金額之利息。

按攤銷後成本衡量之金融資產(包括現金及約當現金、應收票據、應收帳款、其他應收款及存出保證金)於原始認列後，係以有效利息法決定之總帳面金額減除任何減損損失之攤銷後成本衡量，任何外幣兌換損益則認列於損益。

除下列兩種情況外，利息收入係以有效利率乘以金融資產總帳面金額計算：

- a. 購入或創始之信用減損金融資產，利息收入係以信用調整後有效利率乘以金融資產攤銷後成本計算。
- b. 非屬購入或創始之信用減損，但後續變成信用減損之金融資產，應自信用減損後之次一報導期間起以有效利率乘以金融資產攤銷後成本計算利息收入。

信用減損金融資產係指發行人或債務人已發生重大財務困難、違約、債務人很有可能聲請破產或其他財務重整或由於財務困難而使金融資產之活絡市場消失。

約當現金包括自取得日起3個月內、高度流動性、可隨時轉換成定額現金且價值變動風險甚小之定期存款，係用於滿足短期現金承諾。

(2) 金融資產之減損

本公司於每一資產負債表日按預期信用損失評估按攤銷後成本衡量之金融資產(含應收帳款)之減損損失。

應收帳款按存續期間預期信用損失認列備抵損失。其他金融資產係先評估自原始認列後信用風險是否顯著增加，若未顯著增加，則按 12 個月預期信用損失認列備抵損失，若已顯著增加，則按存續期間預期信用損失認列備抵損失。

預期信用損失係以發生違約之風險作為權重之加權平均信用損失。12 個月預期信用損失係代表金融工具於報導日後 12 個月內可能違約事項所產生之預期信用損失，存續期間預期信用損失則代表金融工具於預期存續期間所有可能違約事項產生之預期信用損失。

所有金融資產之減損損失係藉由備抵帳戶調降其帳面金額。

(3) 金融資產之除列

本公司僅於對來自金融資產現金流量之合約權利失效，或已移轉金融資產且該資產所有權之幾乎所有風險及報酬已移轉予其他企業時，始將金融資產除列。

按攤銷後成本衡量之金融資產整體除列時，其帳面金額與所收取對價間之差額係認列於損益。

2. 權益工具

本公司發行之債務及權益工具係依據合約協議之實質與金融負債及權益工具之定義分類為金融負債或權益。

本公司發行之權益工具係以取得之價款扣除直接發行成本後之金額認列。

再取回本公司本身之權益工具係於權益項下認列與減除。購買、出售、發行或註銷本公司本身之權益工具不認列於損益。

3. 金融負債

(1) 後續衡量

所有金融負債係以有效利息法按攤銷後成本衡量。

(2) 金融負債之除列

除列金融負債時，其帳面金額與所支付對價（包含任何所移轉之非現金資產或承擔之負債）間之差額認列為損益。

4. 可轉換公司債

本公司發行之複合金融工具（可轉換公司債）係依據合約協議之實質與金融負債及權益工具之定義，於原始認列時將其組成部分分別分類為金融負債及權益。

原始認列時，負債組成部分之公允價值係以類似之不可轉換工具當時市場利率估算，並於執行轉換或到期日前，以有效利息法計算之攤銷後成本衡量。屬嵌入非權益衍生工具之負債組成部分則以公允價值衡量。

分類為權益之轉換權係等於該複合工具整體公允價值減除經單獨決定之負債組成部分公允價值之剩餘金額，經扣除所得稅影響數後認列為權益，後續不再衡量。於該轉換權被執行時，其相關之負債組成部分及於權益之金額將轉列股本及資本公積－發行溢價。可轉換公司債之轉換權若於到期日仍未被執行，該認列於權益之金額將轉列資本公積－發行溢價。

發行可轉換公司債之相關交易成本，係按分攤總價款之比例分攤至該工具之負債（列入負債帳面金額）及權益組成部分（列入權益）。

(十四) 收入認列

本公司於客戶合約辨認履約義務後，將交易價格分攤至各履約義務，並於滿足各履約義務時認列收入。

1. 商品銷貨收入

商品銷貨收入來自電子零組件及模具產品之銷售。由於電子零組件及模具產品於滿足與客戶議定之模式，如起運點、目的地交貨等模式，客戶對商品已有訂定價格與使用之權利且負有再銷售之主要責任，並承擔商品陳舊過時風險，本公司係於該時點認列收入及應收帳款。商品係以合約約定固定價格銷售。

去料加工時，加工產品所有權之控制並未移轉，是以去料時不認列收入。

2. 勞務收入

勞務收入於勞務提供時認列。

3. 授權收入

技術不更新或無技術支援之情況下仍可維持運作之智慧財產權所收取之收入即為權利金收入，客戶使用該智慧財產量產時，依照生產、銷售與其他衡量方法決定權利金價款並依協議條款認列收入。

(十五) 租賃

本公司於合約成立日評估合約是否係屬（或包含）租賃。

1. 本公司為出租人

當租賃條款係移轉附屬於資產所有權之幾乎所有風險與報酬予承租人，則將其分類為融資租賃。所有其他租賃則分類為營業租賃。

營業租賃下，減除租賃誘因後之租賃給付係按直線基礎於相關租賃期間內認列為收益。

2. 本公司為承租人

除適用認列豁免之低價值標的資產租賃及短期租賃之租賃給付係按直線基礎於租賃期間內認列為費用，其他租賃皆於租賃開始日認列使用權資產及租賃負債。

使用權資產原始按成本（包含租賃負債之原始衡量金額）衡量，後續按成本減除累計折舊及累計減損損失後之金額衡量，並調整租賃負債之再衡量數。使用權資產係單獨表達於個體資產負債表。

使用權資產採直線基礎自租賃開始日起至耐用年限屆滿時或租賃期間屆滿時兩者之較早者提列折舊。

租賃負債原始按租賃給付（包含固定給付）之現值衡量。若租賃隱含利率容易確定，租賃給付使用該利率折現。若該利率並非容易確定，則使用承租人增額借款利率。

後續，租賃負債採有效利息法按攤銷後成本基礎衡量，且利息費用係於租賃期間分攤。若租賃期間導致未來租賃給付有變動，本公司再衡量租賃負債，並相對調整使用權資產，惟若使用權資產之帳面金額已減至零，則剩餘之再衡量金額認列於損益中。對於不以單獨租賃處理之租賃修改，因減少租賃範圍之租賃負債再衡量係調減使用權資產，並認列租賃部分或全面終止之損益；因其他修改之租賃負債再衡量係調整使用權資產。租賃負債係單獨表達於個體資產負債表。

(十六) 借款成本

直接可歸屬於取得、建造或生產符合要件之資產之借款成本，係作為該資產成本之一部分，直到該資產達到預定使用或出售狀態之幾乎所有必要活動已完成為止。

特定借款如於符合要件之資本支出發生前進行暫時投資而賺取之投資收入，係自符合資本化條件之借款成本中減除。

除上述外，所有其他借款成本係於發生當期認列為損益。

(十七) 員工福利

1. 短期員工福利

短期員工福利相關負債係以換取員工服務而預期支付之非折現金額衡量。

2. 退職後福利

確定提撥退休計畫之退休金係於員工提供服務期間將應提撥之退休金數額認列為費用。

確定福利退休計畫之確定福利成本（含服務成本、淨利息及再衡量數）係採預計單位福利法精算。服務成本（含當期服務成本及淨確定福利負債（資產）淨利息於發生時認列為員工福利費用。再衡量數（含精算損益及扣除利息後之計畫資產報酬）於發生時認列於其他綜合損益並列入保留盈餘，後續期間不重分類至損益。

淨確定福利負債（資產）係確定福利退休計畫之提撥短絀（剩餘）。淨確定福利資產不得超過從該計畫退還提撥金或可減少未來提撥金之現值。

（十八）所得稅

所得稅費用係當期所得稅及遞延所得稅之總和。

1. 當期所得稅

本公司依所得稅申報轄區所制定之法規決定當期所得（損失），據以計算應付（可回收）之所得稅。

依中華民國所得稅法規定計算之未分配盈餘加徵所得稅，係於股東會決議年度認列。

以前年度應付所得稅之調整，列入當期所得稅。

2. 遞延所得稅

遞延所得稅係依帳載資產及負債帳面金額與計算課稅所得之課稅基礎二者所產生之暫時性差異計算。

遞延所得稅負債一般係就所有應課稅暫時性差異予以認列，而遞延所得稅資產則於很有可能具有課稅所得以供可減除暫時性差異使用時認列。

與投資子公司及關聯企業相關之應課稅暫時性差異皆認列遞延所得稅負債，惟本公司若可控制暫時性差異迴轉之時點，且該暫時性差異很有可能於可預見之未來不會迴轉者除外。與此類投資有關之可減除暫時性差異，僅於其很有可能具有足夠課稅所得用以實現暫時性差異，且於可預見之未來預期將迴轉的範圍內，予以認列遞延所得稅資產。

遞延所得稅資產之帳面金額於每一資產負債表日予以重新檢視，並針對已不再很有可能具有足夠之課稅所得以供其回收所有或部分資產者，調減帳面金額。原未認列為遞延所得稅資產者，亦於每一資產負債表日予以重新檢視，並在未來很有可能產生課稅所得以供其回收所有或部分資產者，調增帳面金額。

遞延所得稅資產及負債係以預期負債清償或資產實現當期之稅率衡量，該稅率係以資產負債表日已立法或已實質性立法

之稅率及稅法為基礎。遞延所得稅負債及資產之衡量係反映本公司於資產負債表日預期回收或清償其資產及負債帳面金額之方式所產生之租稅後果。

3. 當期及遞延所得稅

當期及遞延所得稅係認列於損益，惟與認列於其他綜合損益或直接計入權益之項目相關之當期及遞延所得稅係分別認列於其他綜合損益或直接計入權益。

五、重大會計判斷、估計及假設不確定性之主要來源

本公司於採用會計政策時，對於不易自其他來源取得相關資訊者，管理階層必須基於歷史經驗及其他攸關之因素作出相關之判斷、估計及假設。實際結果可能與估計有所不同。

本公司將新型冠狀病毒肺炎疫情近期在我國之發展及對經濟環境可能之影響，納入對現金流量推估、成長率、折現率、獲利能力等相關重大會計估計之考量，管理階層將持續檢視估計與基本假設。若估計之修正僅影響當年度，則於修正當年度認列；若會計估計之修正同時影響當年度及未來期間，則於修正當年度及未來期間認列。

六、現金及約當現金

	<u>111年12月31日</u>	<u>110年12月31日</u>
庫存現金及週轉金	\$ 924	\$ 1,029
銀行支票及活期存款	459,011	515,153
約當現金（原始到期日在3個月以內之投資）		
銀行定期存款	<u>767,750</u>	<u>-</u>
	<u>\$ 1,227,685</u>	<u>\$ 516,182</u>

銀行存款於資產負債表日之市場利率區間如下：

	<u>111年12月31日</u>	<u>110年12月31日</u>
銀行存款	0.000%~5.28%	0.001%~0.2%

七、透過損益按公允價值衡量之金融工具

	<u>111年12月31日</u>	<u>110年12月31日</u>
<u>金融資產－流動</u>		
強制透過損益按公允價值衡量		
衍生工具（未指定避險）		
－遠期外匯合約	\$ -	\$ 4
非衍生金融資產		
－國內上市（櫃）股票	86,154	81,379
	<u>\$ 86,154</u>	<u>\$ 81,383</u>
<u>金融資產－非流動</u>		
強制透過損益按公允價值衡量		
衍生工具（未指定避險）		
－國內第三次可轉換 公司債（附註十六）	\$ -	\$ 360
非衍生金融資產		
－國內興櫃股票	20,482	17,528
－國外非上市（櫃） 股票	28,725	38,508
－私募基金	14,283	9,034
	<u>\$ 63,490</u>	<u>\$ 65,430</u>
<u>金融負債－流動</u>		
強制透過損益按公允價值衡量		
衍生工具（未指定避險）		
－遠期外匯合約	<u>\$ -</u>	<u>\$ 41</u>

於資產負債表日未適用避險會計且尚未到期之遠期外匯合約如下：

110年12月31日

	幣別	到期期間	合約金額（仟元）
賣出遠期外匯	美金兌人民幣	111年7月	USD 1,000/RMB 6,460
賣出遠期外匯	美金兌人民幣	111年7月	USD 1,000/RMB 6,470

本公司從事遠期外匯交易之目的，主要係為規避外幣資產及負債因匯率波動產生之風險。

八、應收帳款淨額

	111年12月31日	110年12月31日
按攤銷後成本衡量		
總帳面金額	\$ 207,337	\$ 1,072,581
減：備抵損失	(<u> 6</u>)	(<u> 93</u>)
	<u>\$ 207,331</u>	<u>\$ 1,072,488</u>

本公司對商品銷售之平均授信期間為 90-120 天，應收帳款不予計息。本公司將使用其他公開可得之財務資訊及歷史交易記錄對主要客戶予以評等。本公司持續監督信用暴險及交易對方之信用等級，並將總交易金額分散至信用評等合格之不同客戶，另透過每年由管理階層複核及核准之交易對方信用額度以管理信用暴險。

本公司按存續期間預期信用損失認列應收帳款之備抵損失。存續期間預期信用損失係使用準備矩陣計算，其考量客戶過去違約紀錄與現時財務狀況、產業經濟情勢。因本公司之信用損失歷史經驗顯示，不同客戶群之損失型態並無顯著差異，因此準備矩陣未進一步區分客戶群，僅以應收帳款逾期天數訂定預期信用損失率。

若有證據顯示交易對方面臨嚴重財務困難且本公司無法合理預期可回收金額，本公司直接沖銷相關應收帳款，惟仍會持續追索活動，因追索回收之金額則認列於損益。

本公司依準備矩陣衡量應收帳款之備抵損失如下：

111 年 12 月 31 日

	未逾期	逾期 1 ~ 30 天	逾期 31 ~ 90 天	逾期 91 ~ 180 天	逾期 超過 180 天	合計
預期信用損失率	-	0.02%	0.1%	1.84%	-	
總帳面金額	\$ 199,672	\$ 3,692	\$ 3,881	\$ 92	\$ -	\$ 207,337
備抵損失（存續期間 預期信用損失）	<u> -</u>	<u>(1)</u>	<u>(4)</u>	<u>(1)</u>	<u> -</u>	<u>(6)</u>
攤銷後成本	<u>\$ 199,672</u>	<u>\$ 3,691</u>	<u>\$ 3,877</u>	<u>\$ 91</u>	<u>\$ -</u>	<u>\$ 207,331</u>

110 年 12 月 31 日

	未逾期	逾期 1 ~ 30 天	逾期 31 ~ 90 天	逾期 91 ~ 180 天	逾期 超過 180 天	合計
預期信用損失率	-	5.07%	0.07%	2.43%	-	
總帳面金額	\$ 1,066,446	\$ 1,757	\$ 4,371	\$ 7	\$ -	\$ 1,072,581
備抵損失（存續期間 預期信用損失）	<u> -</u>	<u>(89)</u>	<u>(3)</u>	<u>(1)</u>	<u> -</u>	<u>(93)</u>
攤銷後成本	<u>\$ 1,066,446</u>	<u>\$ 1,668</u>	<u>\$ 4,368</u>	<u>\$ 6</u>	<u>\$ -</u>	<u>\$ 1,072,488</u>

應收帳款備抵損失之變動資訊如下：

	111年度	110年度
年初餘額	\$ 93	\$ 710
減：本年度迴轉減損損失	(87)	(617)
年底餘額	<u>\$ 6</u>	<u>\$ 93</u>

九、存貨淨額

	111年12月31日	110年12月31日
商 品	\$ 20,017	\$ 9,997
原 物 料	2,999	6,806
在 製 品	455	626
製 成 品	<u>2,482</u>	<u>65</u>
	<u>\$ 25,953</u>	<u>\$ 17,494</u>

111 及 110 年度與存貨相關之營業成本分別為 3,524,376 仟元及 3,342,000 仟元。111 及 110 年度之營業成本分別包括存貨跌價及呆滯回升利益 2,305 仟元及存貨跌價及呆滯損失 5,881 仟元。存貨跌價及呆滯回升利益主要係因出售跌價之存貨所致。

十、採用權益法之投資

	111年12月31日	110年12月31日
投資子公司	\$ 6,456,555	\$ 6,253,354
投資關聯企業	<u>168,088</u>	<u>172,058</u>
	<u>\$ 6,624,643</u>	<u>\$ 6,425,412</u>

(一) 投資子公司

	111年12月31日	110年12月31日
廣進有限公司	\$ 2,875,187	\$ 2,741,122
信錦企業(薩摩亞)股份有限 公司	2,172,304	2,139,272
Syncmold Enterprise(USA)Corp.	(3,319)	(2,787)
陸合企業股份有限公司	217,034	228,941
敬得科技股份有限公司	682,832	626,258
Syncmold Enterprise Vietnam Co., Ltd.	488,823	500,521
Syncmold Enterprise (MALAYSIA) Sdn., Bhd.	2,167	2,154

(接次頁)

(承前頁)

	<u>111年12月31日</u>	<u>110年12月31日</u>
Syncmold Enterprise (SINGAPORE) Pte., Ltd.	\$ 5,581	\$ 3,219
Syncmold Enterprise (THAILAND) Co., Ltd.	<u>12,627</u>	<u>11,867</u>
	6,453,236	6,250,567
加：長期股權投資貸方餘額 轉列其他非流動負債	<u>3,319</u>	<u>2,787</u>
	<u>\$ 6,456,555</u>	<u>\$ 6,253,354</u>

子 公 司 名 稱	<u>所有權權益及表決權百分比</u>	
	<u>111年12月31日</u>	<u>110年12月31日</u>
廣進有限公司	100%	100%
信錦企業(薩摩亞)股份有限 公司	100%	100%
Syncmold Enterprise (USA) Corp.	100%	100%
陸合企業股份有限公司	70%	70%
敬得科技股份有限公司	73.82%	73.82%
Syncmold Enterprise Vietnam Co., Ltd.	100%	100%
Syncmold Enterprise (MALAYSIA) Sdn., Bhd.	100%	100%
Syncmold Enterprise (SINGAPORE) Pte., Ltd.	100%	100%
Syncmold Enterprise (THAILAND) Co., Ltd.	100%	100%

本公司因意圖繼續支持 Syncmold Enterprise(USA)Corp.，按持股比例繼續認列投資損失，長期股權投資貸方餘額已轉列其他負債，於 111 年及 110 年 12 月 31 日為 3,319 仟元及 2,787 仟元。

本公司於 110 年 12 月 15 日以現金 2,248 仟元購入敬得科技股份有限公司 0.39% 股權。本公司截至 111 年 12 月 31 日，持股比例為 73.82%。有關於本公司 110 年度取得敬得科技股份有限公司向非控制權益之交易資訊，請參閱合併報告附註二五。

本公司間接持有之投資子公司明細，請參閱附註二九。

111 及 110 年度採用權益法之子公司之損益份額，係依據各子公司同期間經會計師查核之財務報告認列。

(二) 投資關聯企業

	<u>111年12月31日</u>	<u>110年12月31日</u>
個別不重大之關聯企業		
非上市(櫃)公司		
高誠科技股份有限		
公司(註1)	\$ 153,143	\$136,170
合新生物科技股份		
有限公司(註2)	-	20,730
工智聯科技股份有		
限公司	<u>14,945</u>	<u>15,158</u>
	<u>\$ 168,088</u>	<u>\$172,058</u>

個別不重大之關聯企業彙總資訊：

	<u>111年度</u>	<u>110年度</u>
本公司享有之份額		
本年度淨利	<u>\$ 42,401</u>	<u>\$ 7,520</u>
其他綜合損益	<u>(\$ 15,136)</u>	<u>\$ 8,976</u>

註1：本公司原持股高誠科技股份有限公司比例38%，高誠科技股份有限公司於110年9月辦理員工認股權換發新股，致持股比例由38%減少至35.63%，認股淨值減少數2,641仟元調整於保留盈餘項下。

註2：考量本公司於111年及110年12月31日享有合新生物科技股份有限公司之權益已低於市場價值金額，故本公司管理階層遂針對該投資進行減損測試，比較投資帳面金額是否低於可回收金額。經評估投資合新生物科技股份有限公司帳面價值高於其可回收金額，已於111及110年度認列減損損失19,835仟元及10,633仟元。

個別不重大之關聯企業其採用權益法之投資及本公司對其所享有之損益及其他綜合損益份額，除111年度合新生物科技股份有限公司之損益及其他綜合損益份額係按未經會計師查核之財務報告計算，其餘皆按經會計師查核之財務報告計算。本公司管理階層認為因本公司享有合新生物科技股份有限公司之權益已低於市場價值金額，於111年及110年度針對合新生物科技股份有限公司之帳面價

值提列減損，截至 111 年 12 月 31 日止，已全數提列減損且帳面價值已為 0。故合新生物科技股份有限公司之 111 年度財務報告未經會計師查核，尚不致產生重大之影響。

十一、不動產、廠房及設備

	自有土地	建築物	機器設備	運輸設備	生財器具	合計
<u>成本</u>						
111 年 1 月 1 日餘額	\$ 122,032	\$ 95,300	\$ 46,271	\$ 1,425	\$ 13,178	\$ 278,206
增 添	-	2,327	3,092	-	1,725	7,144
預付設備款轉入	-	-	1,250	-	-	1,250
處 分	-	(809)	(2,492)	(875)	(522)	(4,698)
111 年 12 月 31 日餘額	<u>\$ 122,032</u>	<u>\$ 96,818</u>	<u>\$ 48,121</u>	<u>\$ 550</u>	<u>\$ 14,381</u>	<u>\$ 281,902</u>
<u>累計折舊及減損</u>						
111 年 1 月 1 日餘額	\$ -	\$ 27,421	\$ 13,832	\$ 1,013	\$ 3,996	\$ 46,262
折舊費用	-	10,356	10,030	92	3,088	23,566
處 分	-	(809)	(2,370)	(875)	(522)	(4,576)
111 年 12 月 31 日餘額	<u>\$ -</u>	<u>\$ 36,968</u>	<u>\$ 21,492</u>	<u>\$ 230</u>	<u>\$ 6,562</u>	<u>\$ 65,252</u>
111 年 12 月 31 日淨額	<u>\$ 122,032</u>	<u>\$ 59,850</u>	<u>\$ 26,629</u>	<u>\$ 320</u>	<u>\$ 7,819</u>	<u>\$ 216,650</u>
<u>成本</u>						
110 年 1 月 1 日餘額	\$ 65,187	\$ 66,385	\$ 40,111	\$ 1,425	\$ 7,980	\$ 181,088
增 添	46,172	25,119	11,097	-	3,676	86,064
預付設備款轉入	10,673	3,927	-	-	2,560	17,160
處 分	-	(131)	(4,937)	-	(1,038)	(6,106)
110 年 12 月 31 日餘額	<u>\$ 122,032</u>	<u>\$ 95,300</u>	<u>\$ 46,271</u>	<u>\$ 1,425</u>	<u>\$ 13,178</u>	<u>\$ 278,206</u>
<u>累計折舊及減損</u>						
110 年 1 月 1 日餘額	\$ -	\$ 18,863	\$ 6,790	\$ 812	\$ 2,525	\$ 28,990
折舊費用	-	8,689	8,225	201	2,509	19,624
處 分	-	(131)	(1,183)	-	(1,038)	(2,352)
110 年 12 月 31 日餘額	<u>\$ -</u>	<u>\$ 27,421</u>	<u>\$ 13,832</u>	<u>\$ 1,013</u>	<u>\$ 3,996</u>	<u>\$ 46,262</u>
110 年 12 月 31 日淨額	<u>\$ 122,032</u>	<u>\$ 67,879</u>	<u>\$ 32,439</u>	<u>\$ 412</u>	<u>\$ 9,182</u>	<u>\$ 231,944</u>

折舊費用係以直線基礎按下列耐用年數計提：

建築物	
廠房主建物	20 至 50 年
機電動力設備	4 至 5 年
機器設備	3 至 10 年
運輸設備	5 至 10 年
生財器具	3 至 8 年

設定作為借款擔保之不動產、廠房及設備金額，請參閱附註二六。

十二、租賃協議

(一) 使用權資產

	<u>111年12月31日</u>	<u>110年12月31日</u>
使用權資產帳面金額		
建築物	\$ 2,892	\$ 9,420
運輸設備	<u>672</u>	<u>784</u>
	<u>\$ 3,564</u>	<u>\$ 10,204</u>
	<u>111年度</u>	<u>110年度</u>
使用權資產之增添	<u>\$ 5,371</u>	<u>\$ -</u>
使用權資產之折舊費用		
建築物	\$ 11,488	\$ 12,508
運輸設備	<u>518</u>	<u>500</u>
	<u>\$ 12,006</u>	<u>\$ 13,008</u>

除以上所列增添及認列折舊費用外，本公司之使用權資產於 111 及 110 年度並未發生重大轉租及減損情形。

(二) 租賃負債

	<u>111年12月31日</u>	<u>110年12月31日</u>
租賃負債帳面金額		
流動	<u>\$ 2,996</u>	<u>\$ 9,957</u>
非流動	<u>\$ 681</u>	<u>\$ 287</u>

租賃負債之折現率區間如下：

	<u>111年12月31日</u>	<u>110年12月31日</u>
建築物	0.94%	0.94%
運輸設備	0.94%	0.94%

(三) 其他租賃資訊

	<u>111年度</u>	<u>110年度</u>
短期租賃費用	<u>\$ 663</u>	<u>\$ 213</u>
租賃之現金（流出）總額	<u>(\$ 12,676)</u>	<u>(\$ 13,323)</u>

本公司選擇對符合短期租賃之建築物之租賃適用認列之豁免，不對該等租賃認列相關使用權資產及租賃負債。

十三、無形資產

	<u>電 腦 軟 體</u>
<u>成 本</u>	
111年1月1日餘額	\$ 27,752
本期新增	13,152
無形資產除帳	(10,679)
111年12月31日餘額	<u>\$ 30,225</u>
<u>累計攤銷及減損</u>	
111年1月1日餘額	\$ 13,964
攤銷費用	13,329
無形資產除帳	(10,679)
111年12月31日餘額	<u>\$ 16,614</u>
111年12月31日淨額	<u>\$ 13,611</u>
<u>成 本</u>	
110年1月1日餘額	\$ 32,891
本期新增	8,930
無形資產除帳	(14,069)
110年12月31日餘額	<u>\$ 27,752</u>
<u>累計攤銷及減損</u>	
110年1月1日餘額	\$ 17,298
攤銷費用	10,735
無形資產除帳	(14,069)
110年12月31日餘額	<u>\$ 13,964</u>
110年12月31日淨額	<u>\$ 13,788</u>

電腦軟體係以直線基礎按1至5年耐用年數計提攤銷費用。

十四、商 譽

	<u>111年12月31日</u>	<u>110年12月31日</u>
<u>成 本</u>		
年初餘額	<u>\$ 366,777</u>	<u>\$ 366,777</u>
年底餘額	<u>\$ 366,777</u>	<u>\$ 366,777</u>
<u>累計減損損失</u>		
年初餘額	<u>\$ 42,180</u>	<u>\$ 42,180</u>
年底餘額	<u>\$ 42,180</u>	<u>\$ 42,180</u>
年底淨額	<u>\$ 324,597</u>	<u>\$ 324,597</u>

本公司於 97 年 12 月 16 日吸收合併富鴻齊公司，產生與塑模部門及電子零組件部門有關之商譽 366,777 仟元，主要係預期電子零組件及塑模產值可提高公司產能及增加零組件新機種開發之效益。

塑模部門及電子零組件部門 111 及 110 年度之可回收金額係以現金流量估計，以本公司管理階層核定未來 5 年財務預算之現金流量估計，並分別使用年折現率 11.97% 及 14.11% 予以計算。其他關鍵假設尚包含預計營業收入及銷貨毛利，該等假設係參考該現金產生單位過去營運情況及管理階層對市場之預期。

十五、借 款

(一) 短期借款

	<u>111年12月31日</u>	<u>110年12月31日</u>
<u>無擔保借款</u>		
信用額度借款	<u>\$ 755,000</u>	<u>\$ 200,000</u>

銀行週轉性借款之利率於 111 年及 110 年 12 月 31 日分別為 1.49%~1.75% 及 0.61%。

(二) 長期借款

	<u>111年12月31日</u>	<u>110年12月31日</u>
<u>擔保借款</u> (附註二六)		
銀行借款	\$ 48,247	\$ 52,730
減：列為 1 年內到期部分	(<u>4,476</u>)	(<u>4,545</u>)
	<u>\$ 43,771</u>	<u>\$ 48,185</u>

銀行長期借款之利率於 111 年及 110 年 12 月 31 日分別為 1.45% 及 0.9%。

十六、應付公司債

	<u>111年12月31日</u>	<u>110年12月31日</u>
國內第三次無擔保 可轉換公司債	<u>\$ 1,178,724</u>	<u>\$ 1,166,288</u>

本公司於 110 年 9 月 9 日發行 12,000 單位、票面利率為 0% 之新台幣計價無擔保可轉換公司債，本金金額共計 1,200,000 仟元。

債權人自本轉換公司債發行滿 3 個月之次日（110 年 12 月 10 日）起，至到期日（113 年 9 月 9 日）止，除（一）普通股依法暫停過戶期間；（二）本公司無償配股停止過戶日、現金股息停止過戶日或現金增資認股停止過戶日前 15 個營業日起，至權利分派基準日止；（三）辦理減資之減資基準日起至減資換發股票開始交易日前 1 日止；（四）辦理股票變更面額之停止轉換起始日至新股換發股票開始交易日前 1 日止，不得請求轉換之外，得隨時向本公司請求將本轉換公司債轉換為本公司普通股股票。

轉換公司債轉換價格之訂定，以 110 年 8 月 20 日為轉換價格訂定基準日，取基準日（不含）前 1 個營業日、前 3 個營業日、前 5 個營業日之本公司普通股收盤價之簡單算術平均數擇一為基準價格，乘以 102% 之轉換溢價率，為計算轉換價格之依據。基準日前如遇有除權或除息者，其經採樣用以計算轉換價格之收盤價，應先設算為除權或除息後價格；轉換價格於決定後至實際發行日前，如遇有除權或除息者，應依轉換價格調整公式調整之。截至 111 年 12 月 31 日止轉換價格為每股新台幣 61.6 元。

本轉換公司債於自發行日起滿 3 個月之翌日（110 年 12 月 10 日）起至發行期間屆滿前 40 日（113 年 7 月 31 日）止，若本公司普通股收盤價格連續 30 個營業日超過當時轉換價格達 30%（含）以上時，本公司得於其後 30 個營業日內，以掛號寄發一份 30 日期滿之「債券收回通知書」予債權人，贖回價格訂為本債券面額，以現金收回其全部債券，並函請櫃買中心公告，本公司執行收回請求，應於債券收回基準日後 5 個營業日內，按債券面額以現金贖回其流通在外之本轉換公司債。

本債券於發行滿 3 個月之次日（110 年 12 月 10 日）起至發行期間屆滿前 40 個營業日（113 年 7 月 31 日）止，本債券流通在外餘額低於原發行總額之 10% 時，本公司得以掛號寄發給債券持有人一份 30 日期滿之「債券收回通知書」，贖回價格訂為本債券面額，以現金收回其全部債券，並函請櫃買中心公告本公司贖回權之行使。本公司執行收回

請求時，應於債券收回基準日後 5 個營業日內，按債券面額以現金收回其流通在外之本轉換公司債。

此可轉換公司債包括負債及權益組成部分，權益組成部分於權益項下以資本公積－認股權表達。負債組成要素則分別列為嵌入衍生性金融商品及非屬衍生性商品之負債，該嵌入衍生性金融商品 111 年及 110 年 12 月 31 日以公平價值評估金額為 0 仟元及 360 仟元(包含於透過損益按公允價值衡量之金融資產－非流動項下)；非屬衍生性金融商品之負債 111 年及 110 年 12 月 31 日按攤銷後成本衡量金額為 1,178,724 仟元及 1,166,288 仟元(包含於應付公司債項下)，其原始認列之有效利率為 1.0663%。

發行價款(減除交易成本 4,998 仟元)	\$ 1,337,453
權益組成部分	(<u>175,396</u>)
發行日淨負債組成部分(包含應付公司債 1,162,417 仟元及透過損益按公允價值衡量之金融資產－非流動 360 仟元)	1,162,057
以有效利率 1.0663% 計算之利息	<u>3,871</u>
110 年 12 月 31 日淨負債組成部分	1,165,928
以有效利率 1.0663% 計算之利息	12,436
金融商品評價損失	<u>360</u>
111 年 12 月 31 日淨負債組成部分	<u>\$ 1,178,724</u>

截至 111 年 12 月 31 日，第三次無擔保可轉換公司債尚未轉換。

十七、其他應付款

	<u>111年12月31日</u>	<u>110年12月31日</u>
應付薪資及獎金	\$ 93,870	\$ 75,060
其他	<u>45,042</u>	<u>38,575</u>
	<u>\$ 138,912</u>	<u>\$ 113,635</u>

十八、退職後福利計畫

(一) 確定提撥計畫

本公司所適用「勞工退休金條例」之退休金制度，係屬政府管理之確定提撥退休計畫，依員工每月薪資 6% 提撥退休金至勞工保險局之個人專戶。

(二) 確定福利計畫

本公司依我國「勞動基準法」辦理之退休金制度，係屬政府管理之確定福利退休計畫。員工退休金之支付，係根據服務年資及核准退休日前6個月平均工資計算。本公司按員工每月薪資總額2%提撥退休金，交由勞工退休準備金監督委員會以該委員會名義存入台灣銀行之專戶，年度終了前，若估算專戶餘額不足給付次一年度內預估達到退休條件之勞工，次年度3月底前將一次提撥其差額。該專戶係委託勞動部勞動基金運用局管理，本公司並無影響投資管理策略之權利。

列入個體資產負債表之確定福利計畫金額列示如下：

	111年12月31日	110年12月31日
確定福利義務現值	\$ 20,905	\$ 23,633
計畫資產公允價值	(27,321)	(26,531)
淨確定福利資產	(\$ 6,416)	(\$ 2,898)

淨確定福利資產變動如下：

	確定福利 義務現值	計畫資產 公允價值	淨確定福利 資產
110年1月1日餘額	\$ 23,501	(\$ 26,068)	(\$ 2,567)
利息費用(收入)	88	(97)	(9)
認列於損益	88	(97)	(9)
再衡量數			
計畫資產報酬(除包含於 淨利息之金額外)	-	(366)	(366)
精算損失(利益)損失			
—人口統計假設變動	545	-	545
—財務變動假設	(238)	-	(238)
—經驗調整	(263)	-	(263)
認列於其他綜合損益	44	(366)	(322)
110年12月31日餘額	23,633	(26,531)	(2,898)
利息費用(收入)	118	(133)	(15)
認列於損益	118	(133)	(15)

(接次頁)

(承前頁)

	確定福利 義務現值	計畫資產 公允價值	淨確定福利 資產
再衡量數			
計畫資產報酬(除包含於 淨利息之金額外)	\$ -	(\$ 2,105)	(\$ 2,105)
精算損失(利益)損失			
—財務變動假設	(1,238)	-	(1,238)
—經驗調整	(160)	-	(160)
認列於其他綜合損益	(1,398)	(2,105)	(3,503)
福利支付	(1,448)	1,448	-
111年12月31日餘額	<u>\$ 20,905</u>	<u>(\$ 27,321)</u>	<u>(\$ 6,416)</u>

本公司因「勞動基準法」之退休金制度暴露於下列風險：

1. 投資風險：勞動部勞動基金運用局透過自行運用及委託經營方式，將勞工退休基金分別投資於國內(外)權益證券與債務證券及銀行存款等標的，惟本公司之計畫資產得分配金額係以不低於當地銀行2年定期存款利率計算而得之收益。
2. 利率風險：政府公債之利率下降將使確定福利義務現值增加，惟計畫資產之債務投資報酬亦會隨之增加，兩者對淨確定福利負債之影響具有部分抵銷之效果。
3. 薪資風險：確定福利義務現值之計算係參考計畫成員之未來薪資。因此計畫成員薪資之增加將使確定福利義務現值增加。

本公司之確定福利義務現值係由合格精算師進行精算，衡量日之重大假設如下：

	111年12月31日	110年12月31日
公債殖利率	1.250%	0.500%
薪資預期增加率	1.500%	1.500%
死亡率	依據臺灣壽險業第 六回經驗生命表	依據臺灣壽險業第 六回經驗生命表
離職率	0%~7.5%	0%~7.5%

若重大精算假設分別發生合理可能之變動，在所有其他假設維持不變之情況下，將使確定福利義務現值增加（減少）之金額如下：

	<u>111年12月31日</u>	<u>110年12月31日</u>
折現率		
增加 25%	(\$ <u>386</u>)	(\$ <u>473</u>)
減少 25%	\$ <u>399</u>	\$ <u>489</u>
薪資預期增加率		
增加 25%	\$ <u>392</u>	\$ <u>477</u>
減少 25%	(\$ <u>381</u>)	(\$ <u>463</u>)

由於精算假設可能彼此相關，僅單一假設變動之可能性不大，故上述敏感度分析可能無法反映確定福利義務現值實際變動情形。

	<u>111年12月31日</u>	<u>110年12月31日</u>
預期 1 年內提撥金額	\$ <u>-</u>	\$ <u>-</u>
確定福利義務平均到期期間	7.5年	8.1年

十九、權益

(一) 股本

普通股

	<u>111年12月31日</u>	<u>110年12月31日</u>
額定股數（仟股）	<u>200,000</u>	<u>200,000</u>
額定股本	\$ <u>2,000,000</u>	\$ <u>2,000,000</u>
已發行且已收足股款之股數 （仟股）	<u>123,724</u>	<u>123,724</u>
已發行股本	\$ <u>1,237,242</u>	\$ <u>1,237,242</u>

已發行之普通股每股面額為 10 元，每股享有一表決權及收取股利之權利。

額定股本中供發行員工認股權憑證所保留之股本為 3,000 仟股。

(二) 資本公積

	111年12月31日	110年12月31日
<u>得用以彌補虧損、發放現金或撥充股本</u> (註1)		
股票發行溢價	\$ 776,519	\$ 1,184,809
實際取得子公司股權價格與帳面價值差額	413,526	413,526
合併溢價	852,372	852,372
股東逾時效未領取之股利	107	78
<u>僅得用以彌補虧損</u> (註2)		
認列對子公司所有權權益變動數	143,150	143,150
<u>不得作為任何用途</u>		
可轉換公司債之認股權	175,396	175,396
	<u>\$ 2,361,070</u>	<u>\$ 2,769,331</u>

註1：資本公積中屬超過票面金額發行股票之溢額（包括以超過面額發行普通股、公司債轉換溢價及因合併而發行股票之股本溢價等）、股東逾時效未領取之股利及實際取得子公司股權價格與帳面價值差額得用以彌補虧損，亦得於公司無虧損時，用以發放現金股利或撥充股本，惟撥充股本時每年以實收股本之一定比率為限。

註2：因認列對子公司所有權權益變動數產生之資本公積，僅得用以彌補虧損。

(三) 保留盈餘及股利政策

依本公司章程之盈餘分派政策規定，年度總決算如有盈餘，應先提繳稅款，彌補歷年累積虧損，次提10%為法定盈餘公積，並依法令或主管機關規定提撥或迴轉特別盈餘公積；如尚有盈餘，其餘額再加計以前年度累積未分配盈餘，於零至百分之九十之區間，由董事會擬具分派議案，提請股東會決議分派股東股息紅利。本公司章程規定之員工及董事酬勞分派政策，參閱附註二十之(三)員工酬勞及董事酬勞。

本公司正處營業成長期，分派股利之政策，將考量公司未來資金需求及長期財務規劃，兼顧股東利益等，每年依法由董事會擬具

分派議案，提報股東會。股東股利之發放，以現金股利為優先，亦得以股票股利之方式分派，惟現金股利分派比例應在 5% 至 100% 之間。

法定盈餘公積應提撥至其餘額達公司實收股本總額時為止。法定盈餘公積得用以彌補虧損。公司無虧損時，法定盈餘公積超過實收股本總額 25% 之部分除得撥充股本外，尚得以現金分配。

本公司依金管證發字第 1010012865 號函、金管證發字第 1010047490 號函及「採用國際財務報導準則 (IFRSs) 後，提列特別盈餘公積之適用疑義問答」等規定提列及迴轉特別盈餘公積。

本公司於 111 年 6 月 10 日及 110 年 7 月 30 日舉行股東會，分別決議通過 110 及 109 年度盈餘分配案如下：

	110年度	109年度
法定盈餘公積	<u>\$ 25,211</u>	<u>\$ 96,510</u>
特別盈餘公積	<u>\$ 51,576</u>	<u>\$ 1,595</u>
現金股利	<u>\$ 247,448</u>	<u>\$ 618,621</u>
每股現金股利 (元)	<u>\$ 2.00</u>	<u>\$ 5.00</u>

另本公司於 111 年 6 月 10 日經股東會決議以資本公積 408,290 仟元配發現金，每股配發 3.30 元。

本公司 112 年 3 月 15 日董事會擬議 111 年度盈餘分配案如下：

	111年度
法定盈餘公積	<u>\$ 37,643</u>
特別盈餘公積	<u>(\$ 168,395)</u>
現金股利	<u>\$ 371,172</u>
每股現金股利 (元)	<u>\$ 3.00</u>

上述董事會擬議 111 年度之盈餘分配案尚待預計於 112 年 6 月 16 日召開之股東常會決議。

(四) 特別盈餘公積

	111年度	110年度
年初餘額	<u>\$ 635,615</u>	<u>\$ 634,020</u>
提列特別盈餘公積		
其他權益項目減項提列	<u>51,576</u>	<u>1,595</u>
數		
年底餘額	<u>\$ 687,191</u>	<u>\$ 635,615</u>

因首次採用 IFRSs 產生之保留盈餘增加數不足提列，故僅就因轉換採用 IFRSs 產生之保留盈餘增加數 230,916 仟元予以提列特別盈餘公積。於分派盈餘時，尚應就報導期間結束日帳列其他股東權益減項淨值與首次採用 IFRSs 所提列之特別盈餘公積之差額補提列特別盈餘公積。嗣後其他股東權益減項餘額有迴轉時，得就迴轉部分分派盈餘。

二十、淨利

(一)其他收入

	111年度	110年度
管理顧問收入（附註二五）	\$ 19,051	\$ 20,736
股利收入	11,703	23,299
其他（附註二五）	1,247	5,933
	<u>\$ 32,001</u>	<u>\$ 49,968</u>

(二)折舊、攤銷及員工福利費用

	111年度			110年度		
	屬於營業 成本者	屬於營業 費用者	合計	屬於營業 成本者	屬於營業 費用者	合計
員工福利費用						
薪資費用	\$ 22,733	\$ 240,499	\$ 263,232	\$ 12,446	\$ 249,395	\$ 261,841
勞健保費用	2,605	16,860	19,465	1,239	20,933	22,172
退休金費用						
確定提撥計畫	1,344	8,292	9,636	678	9,711	10,389
確定福利計畫	-	(15)	(15)	-	(9)	(9)
董事酬金	-	10,150	10,150	-	7,673	7,673
其他員工福利	1,363	8,995	10,358	655	11,817	12,472
	<u>\$ 28,045</u>	<u>\$ 284,781</u>	<u>\$ 312,826</u>	<u>\$ 15,018</u>	<u>\$ 299,520</u>	<u>\$ 314,538</u>
折舊費用	<u>\$ 18,105</u>	<u>\$ 17,467</u>	<u>\$ 35,572</u>	<u>\$ 11,131</u>	<u>\$ 21,501</u>	<u>\$ 32,632</u>
攤銷費用	<u>\$ 533</u>	<u>\$ 12,796</u>	<u>\$ 13,329</u>	<u>\$ 105</u>	<u>\$ 10,630</u>	<u>\$ 10,735</u>

截至 111 年及 110 年 12 月 31 日止，本公司員工人數分別為 251 人及 264 人，其中未兼任員工之董事人數分別為 6 人及 6 人，111 年度及 110 年度平均員工福利費用分別為 1,235 仟元及 1,189 仟元，平均員工薪資費用分別為 1,074 仟元及 1,015 仟元，平均員工薪資調整變動情形 5.8%，其計算基礎與員工福利費用一致。

董事薪酬係依公司章程規定提撥，由薪資報酬委員會訂定，經董事會決議，提股東會報告後發放；經理人及員工薪酬係按其所任之工作內容、學歷、專長等訂定標準，依公司經營狀況、員工績效

等因素調薪或發放獎金，經理人薪酬經薪資報酬委員會決議，提報董事會通過。

(三) 員工酬勞及董監事酬勞

本公司依章程規定係按當年度扣除分派員工及董事酬勞前之稅前利益分別以不低於 3% 及不高於 2% 提撥員工酬勞及董事酬勞。111 及 110 年度員工酬勞及董事酬勞分別於 112 年 3 月 15 日及 111 年 3 月 15 日經董事會決議如下：

估列比例

	<u>111年度</u>	<u>110年度</u>
員工酬勞	8.74%	8.82%
董事酬勞	1.99%	1.99%

金 額

	<u>111年度</u>		<u>110年度</u>	
	<u>現</u>	<u>金</u>	<u>現</u>	<u>金</u>
員工酬勞	\$ 43,000		\$ 31,000	
董事酬勞		9,800		7,000

年度個體財務報告通過發布日後若金額仍有變動，則依會計估計變動處理，於次一年度調整入帳。

本公司分別於 111 年 3 月 15 日及 110 年 3 月 16 日召開董事會，決議員工酬勞及董監事酬勞之實際配發金額。110 年度實際配發金額與 109 年度個體財務報告之認列金額不同，差異數調整為 110 年度之損益。

	<u>110年度</u>		<u>109年度</u>	
	<u>員工酬勞</u>	<u>董事酬勞</u>	<u>員工酬勞</u>	<u>董監事酬勞</u>
董事會決議配發金額	<u>\$ 31,000</u>	<u>\$ 7,000</u>	<u>\$ 80,000</u>	<u>\$ 18,000</u>
年度財務報告認列金額	<u>\$ 31,000</u>	<u>\$ 7,000</u>	<u>\$ 80,847</u>	<u>\$ 17,747</u>

有關本公司董事會決議之員工酬勞及董監事酬勞資訊，請至台灣證券交易所「公開資訊觀測站」查詢。

二一、所得稅

(一) 認列於損益之所得稅

所得稅費用之主要組成項目如下：

	<u>111年度</u>	<u>110年度</u>
當期所得稅		
本年度產生者	\$ 75,472	\$ 203,486
未分配盈餘加徵	-	9,230
以前年度之調整	<u>3,022</u>	<u>(2,752)</u>
	<u>78,494</u>	<u>209,964</u>
遞延所得稅		
本年度產生者	(8,033)	(148,108)
以前年度之調整	<u>(2,535)</u>	<u>-</u>
	<u>(10,568)</u>	<u>(148,108)</u>
認列於損益之所得稅費用	<u>\$ 67,926</u>	<u>\$ 61,856</u>

會計所得與所得稅費用之調節如下：

	<u>111年度</u>	<u>110年度</u>
稅前淨利	<u>\$ 439,203</u>	<u>\$ 313,611</u>
稅前淨利按法定稅率計算之		
所得稅費用	\$ 87,841	\$ 62,722
免稅所得	(24,369)	(9,471)
未認列之可減除暫時性差異	3,967	2,127
未分配盈餘加徵	-	9,230
以前年度之調整	<u>487</u>	<u>(2,752)</u>
認列於損益之所得稅費用	<u>\$ 67,926</u>	<u>\$ 61,856</u>

(二) 本期所得稅負債

	<u>111年12月31日</u>	<u>110年12月31日</u>
應付所得稅	<u>\$ 52,611</u>	<u>\$ 133,333</u>

(三) 遞延所得稅資產與負債

遞延所得稅資產及負債之變動如下：

111 年度

	年初餘額	認列於損益	認列於其他 綜合損益	以前年度 調整	年底餘額
<u>遞延所得稅資產</u>					
暫時性差異					
備抵呆帳損失超限	\$ -	\$ 1,541	\$ -	\$ 1	\$ 1,542
備抵存貨跌價及呆滯 損失	58	(461)	-	1,176	773
強制透過損益按公允 價值衡量之金融 資產評價損失	-	640	-	-	640
	<u>\$ 58</u>	<u>\$ 1,720</u>	<u>\$ -</u>	<u>\$ 1,177</u>	<u>\$ 2,955</u>
<u>遞延所得稅負債</u>					
暫時性差異					
採權益法認列之投資 利益	\$ 101,169	(\$ 13,008)	\$ -	\$ -	\$ 88,161
確定福利退休計劃	579	3	700	-	1,282
外幣資產及負債評價 利益	1,873	7,451	-	(164)	9,160
強制透過損益按公允 價值衡量之金融 資產評價利益	1,953	(759)	-	(1,194)	-
	<u>\$ 105,574</u>	<u>(\$ 6,313)</u>	<u>\$ 700</u>	<u>(\$ 1,358)</u>	<u>\$ 98,603</u>

110 年度

	年初餘額	認列於損益	認列於其他 綜合損益	以前年度 調整	年底餘額
<u>遞延所得稅資產</u>					
暫時性差異					
備抵呆帳損失超限	\$ 447	(\$ 447)	\$ -	\$ -	\$ -
備抵存貨跌價及呆滯 損失	58	-	-	-	58
	<u>\$ 505</u>	<u>(\$ 447)</u>	<u>\$ -</u>	<u>\$ -</u>	<u>\$ 58</u>
<u>遞延所得稅負債</u>					
暫時性差異					
採權益法認列之投資 利益	\$ 240,321	(\$ 139,152)	\$ -	\$ -	\$ 101,169
確定福利退休計劃	514	1	64	-	579
外幣資產及負債評價 利益	6,133	(4,260)	-	-	1,873
強制透過損益按公允 價值衡量之金融 資產評價利益	7,097	(5,144)	-	-	1,953
	<u>\$ 254,065</u>	<u>(\$ 148,555)</u>	<u>\$ 64</u>	<u>\$ -</u>	<u>\$ 105,574</u>

(四) 未於個體資產負債表中認列遞延所得稅資產之可減除暫時性差異

	111年12月31日	110年12月31日
可減除暫時性差異	<u>\$ 129,916</u>	<u>\$ 134,532</u>

未認列之可減除暫時性差異係商譽攤銷、備抵損失超限及採用權益法之投資減損損失。

(五) 所得稅核定情形

本公司之營利事業所得稅申報，截至 109 年度以前之申報案件業經稅捐稽徵機關核定。

二二、每股盈餘

用以計算每股盈餘之盈餘及普通股加權平均股數如下：

本年度淨利

	111年度	110年度
用以計算基本每股盈餘之淨利	<u>\$ 371,277</u>	<u>\$ 251,755</u>
具稀釋作用潛在普通股之影響：		
可轉換公司債	<u>12,796</u>	<u>1,052</u>
用以計算稀釋每股盈餘之淨利	<u>\$ 384,073</u>	<u>\$ 252,807</u>

股 數

單位：仟股

	111年度	110年度
用以計算基本每股盈餘之普通 股加權平均股數	<u>123,724</u>	<u>123,724</u>
具稀釋作用潛在普通股之影響：		
可轉換公司債	<u>19,481</u>	<u>1,083</u>
員工酬勞	<u>819</u>	<u>629</u>
用以計算稀釋每股盈餘之普通 股加權平均股數	<u>144,024</u>	<u>125,436</u>

若本公司得選擇以股票或現金發放員工酬勞，則計算稀釋每股盈餘時，假設員工酬勞將採發放股票方式，並於該潛在普通股具有稀釋作用時計入加權平均流通在外股數，以計算稀釋每股盈餘。於次年度決議員工酬勞發放股數前計算稀釋每股盈餘時，亦繼續考量該等潛在普通股之稀釋作用。

二三、資本風險管理

本公司管理資本之目標係確保集團內各企業能夠於繼續經營與成長之前提下，藉由將債務及權益餘額最適化，以提供股東足夠之報酬。

本公司之資本結構管理策略，係依據所營事業的產業規模、產業未來之成長性與產品發展藍圖，以設定適當之市場佔有率，並據以規劃所需之產能以及達到此一產能所需之廠房設備及相對應之資本支出；再依產業特性，計算所需之營運資金與現金，以對本公司長期發展所需之各項資產規模，做出整體性的規劃；最後根據本公司產品競爭力推估可能之產品邊際貢獻、營業利益率與現金流量，並考量產業景氣循環波動、產品生命週期等風險因素，以決定本公司適當之資本結構。

本公司管理階層定期審核資本結構，並考量不同資本結構可能涉及之成本與風險。一般而言，本公司採用審慎之風險管理策略。

二四、金融工具

(一) 公允價值之資訊－非按公允價值衡量之金融工具

111年12月31日

	帳面金額	公允價值			合計
		第1等級	第2等級	第3等級	
<u>金融負債</u>					
按攤銷後成本衡量之					
金融負債					
－可轉換公司債	\$1,178,724	\$1,229,880	\$ -	\$ -	\$1,229,880

110年12月31日

	帳面金額	公允價值			合計
		第1等級	第2等級	第3等級	
<u>金融負債</u>					
按攤銷後成本衡量之					
金融負債					
－可轉換公司債	\$1,166,288	\$1,390,200	\$ -	\$ -	\$1,390,200

(二) 公允價值之資訊－以重複性基礎按公允價值衡量之金融工具

1. 公允價值層級

111年12月31日

	第 1 等級	第 2 等級	第 3 等級	合 計
<u>透過損益按公允價值</u>				
<u>衡量之金融資產</u>				
國內上市(櫃)股票	\$ 86,154	\$ -	\$ -	\$ 86,154
國內興櫃股票	9,334	-	11,148	20,482
國外非上市(櫃)股票	-	-	28,725	28,725
私募基金	-	-	14,283	14,283
合 計	<u>\$ 95,488</u>	<u>\$ -</u>	<u>\$ 54,156</u>	<u>\$ 149,644</u>

110年12月31日

	第 1 等級	第 2 等級	第 3 等級	合 計
<u>透過損益按公允價值</u>				
<u>衡量之金融資產</u>				
遠期外匯合約	\$ -	\$ 4	\$ -	\$ 4
國內上市(櫃)股票	81,379	-	-	81,379
應付公司債	-	360	-	360
國內興櫃股票	10,427	-	7,101	17,528
國外非上市(櫃)股票	-	-	38,508	38,508
私募基金	-	-	9,034	9,034
合 計	<u>\$ 91,806</u>	<u>\$ 364</u>	<u>\$ 54,643</u>	<u>\$ 146,813</u>
<u>透過損益按公允價值</u>				
<u>衡量之金融負債</u>				
遠期外匯合約	<u>\$ -</u>	<u>\$ 41</u>	<u>\$ -</u>	<u>\$ 41</u>

111及110年度無第1等級與第2等級公允價值衡量間移轉之情形。

2. 金融工具以第3等級公允價值衡量之調節

	111年度	110年度
年初餘額	\$ 54,643	\$ 63,578
認列於損益(透過損益按公允價值衡量之金融商品淨損)	(3,689)	(17,040)
購 買	7,238	8,105
減資退回	(4,036)	-
年底餘額	<u>\$ 54,156</u>	<u>\$ 54,643</u>

3. 第 2 等級公允價值衡量之評價技術及輸入值

金融工具類別	評價技術及輸入值
衍生工具－遠期外匯合約	現金流量折現法：按年底之可觀察遠期匯率及合約所訂匯率估計未來現金流量，並以可反映各交易對方信用風險之折現率分別折現。
國內第三次無擔保可轉換公司債	係假設該公司債於 113 年 9 月 9 日贖回，所採用之折現率係以證券櫃檯買賣中心公開報價之 2 年期及 5 年期之公債殖利率案差補法計算。

4. 第 3 等級公允價值衡量之評價技術及輸入值

國內興櫃股票係採市場法評估。

國外非上市（櫃）股票及私募基金係採資產法評估。

(三) 金融工具之種類

	111年12月31日	110年12月31日
<u>金融資產</u>		
透過損益按公允價值衡量		
強制透過損益按公允價值衡量	\$ 149,644	\$ 146,813
按攤銷後成本衡量(註 1)	1,638,346	1,845,539
<u>金融負債</u>		
透過損益按公允價值衡量		
強制透過損益按公允價值衡量	-	41
按攤銷後成本衡量(註 2)	3,207,570	3,040,496

註 1：餘額係包含現金及約當現金、應收票據、應收帳款、其他應收款及存出保證金等按攤銷後成本衡量之金融資產。

註 2：餘額係包含應付票據及帳款、其他應付款扣除應付薪資、短期借款、長期借款、一年內到期之長期借款、應付公司債及存入保證金等按攤銷後成本衡量之金融負債。

(四) 財務風險管理目的與政策

本公司主要金融工具包括現金及約當現金、強制透過損益按公允價值衡量之金融資產、按攤銷後成本衡量之金融資產、權益投資、應收帳款、應付帳款、借款、應付公司債及租賃負債。本公司之財務管理部門係為各業務單位提供服務，統籌協調進入國內與國際金

融市場操作，藉由依照風險程度與廣度分析暴險之內部風險報告監督及管理本公司營運有關之財務風險。該等風險包括市場風險（包含匯率風險、利率風險及其他價格風險）、信用風險及流動性風險。

1. 市場風險

本公司之營運活動使本公司承擔之主要財務風險為外幣匯率變動風險（參閱下述(1)）以及利率變動風險（參閱下述(2)）。

本公司有關金融工具市場風險之暴險及其對該等暴險之管理與衡量方式並無改變。

(1) 匯率風險

本公司從事外幣計價之銷貨與進貨交易，因而使本公司產生匯率變動暴險。

本公司於資產負債表日非功能性貨幣計價之貨幣性資產與貨幣性負債帳面金額，參閱附註二八。

敏感度分析

本公司主要受到美元及人民幣匯率波動之影響。

下表詳細說明當新台幣（功能性貨幣）對各攸關外幣之匯率增加及減少 1% 時，本公司之敏感度分析。若透過損益按公允價值衡量之金融資產損失上限為契約 1% 時須向管理階層報告，亦代表管理階層對外幣匯率之合理可能變動範圍之評估。敏感度分析僅包括流通在外之外幣貨幣性項目，並將其年底之換算以匯率變動予以調整。下表之負數係表示當新台幣相對於各相關貨幣升值 1% 時，將使稅前淨利減少之金額；當新台幣相對於各相關外幣貶值 1% 時，其對稅前淨利之影響將為同金額之正數。

	美 元 之 影 響		人 民 幣 之 影 響	
	111年度	110年度	111年度	110年度
損 益	(\$ 1,654)	\$ 814	(\$ 1,600)	(\$ 2,311)

上表所列外幣對損益之影響主要源自於本公司於資產負債表日尚流通在外且未進行現金流量避險之美元及人民幣計價應收、付款項。

管理階層認為敏感度分析無法代表匯率固有風險，因資產負債表日之外幣暴險無法反映年中暴險情形。

(2) 利率風險

因本公司同時以固定及浮動利率借入資金，因而產生利率暴險。

本公司於資產負債表日受利率暴險之金融資產及金融負債帳面金額如下：

	111年12月31日	110年12月31日
具公允價值利率風險		
— 金融資產	\$ 767,750	\$ -
— 金融負債	1,985,648	1,429,262
具現金流量利率風險		
— 金融資產	457,153	510,800

敏感度分析

下列敏感度分析係依衍生及非衍生工具於資產負債表日之利率暴險而決定。對於浮動利率資產及負債，其分析方式係假設資產負債表日流通在外之資產及負債金額於報導期間皆流通在外。本公司內部向管理階層報告利率時所使用之變動率為利率增加或減少 100 基點，此亦代表管理階層對利率之合理可能變動範圍之評估。

若利率增加／減少 100 基點，在所有其他變數維持不變之情況下，本公司 111 及 110 年度之稅前淨利將分別增加／減少 4,572 仟元及 5,108 仟元，主因為本公司之變動利率存款部位。

(3) 其他價格風險

本公司因持有國內上市（櫃）股票、國內興櫃股票、國外非上市（櫃）股票及私募基金而產生權益價格暴險。本公司管理階層藉由持有不同風險投資組合以管理風險，並指派相關人員監督價格風險以評估何時須增加被避風險之避險部位。

敏感度分析

下列敏感度分析係依資產負債表日之權益價格暴險進行。

若權益價格上漲／下跌 1%，111 及 110 年度稅前淨利將因透過損益按公允價值衡量之金融資產之公允價值上升／下跌而分別增加／減少 1,496 仟元及 1,464 仟元。

2. 信用風險

信用風險係指交易對方拖欠合約義務而造成本公司財務損失之風險。截至資產負債表日，本公司可能因交易對方未履行義務造成財務損失之最大信用風險暴險主要係來自於個體資產負債表所認列之金融資產帳面金額。

為減輕信用風險，本公司管理階層指派專責團隊負責授信額度之決定、授信核准及其他監控程序以確保逾期應收款項之回收已採取適當行動。此外，本公司於資產負債表日會逐一複核應收款項之可回收金額以確保無法回收之應收款項已提列適當減損損失。據此，本公司管理階層認為本公司之信用風險已顯著減少。

本公司持續針對應收帳款客戶之財務狀況進行評估。

另因流動資金及衍生金融工具之交易對方係信用評等良好之金融機構及公司組織，故該信用風險係屬有限。

3. 流動性風險

本公司係透過管理及維持足夠部位之現金及約當現金以支應集團營運並減輕現金流量波動之影響。本公司管理階層監督銀行融資額度使用狀況並確保借款合同條款之遵循。

銀行借款對本公司而言係為一項重要流動性來源。本公司未動用之銀行融資額度，參閱下列融資額度之說明。

融資額度

	111年12月31日	110年12月31日
無擔保銀行透支額度（每年重新檢視）		
－已動用金額	\$ 755,000	\$ 200,000
－未動用金額	<u>2,485,000</u>	<u>2,600,000</u>
	<u>\$ 3,240,000</u>	<u>\$ 2,800,000</u>
有擔保銀行透支額度		
－已動用金額	\$ 48,247	\$ 52,730
－未動用金額	<u>-</u>	<u>-</u>
	<u>\$ 48,247</u>	<u>\$ 52,730</u>

二五、關係人交易

除已於其他附註揭露外，本公司與關係人間之交易如下。

(一) 關係人名稱及其關係

關 係 人 名 稱	與 本 公 司 之 關 係
信錦（薩摩亞）企業股份有限公司 （信錦薩摩亞）	子 公 司
廣進有限公司（廣進公司）	子 公 司
Syncmold Enterprise (USA) Corp.	子 公 司
Syncmold Enterprise Vietnam Co., Ltd.	子 公 司
Syncmold Enterprise (SINGAPORE) Pte., Ltd.	子 公 司
Syncmold Enterprise (MALAYSIA) Sdn., Bhd.	子 公 司
陸合企業股份有限公司（陸合公司）	子 公 司
敬得科技股份有限公司（敬得公司）	子 公 司
敬得（蘇州）科技股份有限公司（敬 得蘇州）	孫 公 司
福州富鴻齊電子有限公司（福州富 鴻齊）	孫 公 司
福建冠華精密模具有限公司（福建 冠華）	孫 公 司
重慶富鴻齊電子有限公司（重慶富 鴻齊）	孫 公 司
東莞冠皇精密模具塑膠有限公司 （東莞冠皇）	孫 公 司

（接次頁）

(承前頁)

關 係 人 名 稱	與 本 公 司 之 關 係
蘇州富鴻齊電子有限公司(蘇州富鴻齊)	孫公司
中山市富鴻齊電子有限公司(中山富鴻齊)	孫公司
Commuwell Enterprise (Thailand) Co., Ltd.	孫公司
高誠科技股份有限公司	關聯企業
工智聯科技股份有限公司	關聯企業
陳建源	本公司董事之法人代表人
陳建宏	實質關係人(董事長之一親等親屬)

(二) 營業收入

帳 列 項 目	關係人類別 / 名稱	111年度	110年度
銷貨收入	子 公 司	\$ 34,607	\$ 12,270
	孫 公 司	-	4
		<u>34,607</u>	<u>12,274</u>
其他營業收入	孫 公 司		
— 權利金	蘇州富鴻齊	61,259	133,498
	福州富鴻齊	67,292	68,776
	中山富鴻齊	108,051	99,908
	其 他	<u>11,996</u>	<u>26,501</u>
		<u>248,598</u>	<u>328,683</u>
其他營業收入	孫 公 司		
— 勞務收入		-	982
		<u>\$ 283,205</u>	<u>\$ 341,939</u>

本公司與關係人間之交易價格款項收取條件，除代採購原料之勞務收入係參考市場行情約定價格，權利金收入係依合約內容議定外，其餘皆與非關係人相當。

(三) 進 貨

關 係 人 類 別 / 名 稱	111年度	110年度
子 公 司	\$ 23,851	\$ -
孫 公 司		
中山富鴻齊	1,652,508	1,401,453
蘇州富鴻齊	1,089,901	1,213,277
福州富鴻齊	508,590	428,550
其 他	<u>155,072</u>	<u>237,179</u>
	<u>\$ 3,429,922</u>	<u>\$ 3,280,459</u>

本公司與關係人間之交易價格係參考市場行情約定價格，款項支付條件與非關係人相當。

(四) 營業成本

關係人類別	111年度	110年度
關聯企業	<u>\$ 99</u>	<u>\$ -</u>

(五) 營業費用

關係人類別	111年度	110年度
子公司	\$ 11,086	\$ 6,983
關聯企業	<u>-</u>	<u>12</u>
	<u>\$ 11,086</u>	<u>\$ 6,995</u>

(六) 取得之不動產、廠房及設備

關係人類別	111年度	110年度
關聯企業	<u>\$ 476</u>	<u>\$ -</u>

(七) 承租協議

關係人類別	111年度	110年度
<u>取得使用權資產</u>		
實質關係人	\$ 3,216	\$ -
本公司董事之法人代表人	<u>1,749</u>	<u>-</u>
	<u>\$ 4,965</u>	<u>\$ -</u>

關係人類別	111年12月31日	110年12月31日
<u>租賃負債</u>		
實質關係人	\$ 1,948	\$ 242
本公司董事之法人代表人	<u>1,058</u>	<u>132</u>
	<u>\$ 3,006</u>	<u>\$ 374</u>

關係人類別	111年度	110年度
<u>利息費用</u>		
實質關係人	\$ 19	\$ 10
本公司董事之法人代表人	<u>10</u>	<u>5</u>
	<u>\$ 29</u>	<u>\$ 15</u>

與關係人間之租賃契約，係參考市場行情議定租金，並依一般條件支付款。

(八) 應收關係人款項 (不含對關係人放款)

帳 列 項 目	關係人類別 / 名稱	111年12月31日	110年12月31日
應收帳款	子 公 司	\$ 20,883	\$ 3,758
	孫 公 司		
	中山富鴻齊	108,340	100,668
	蘇州富鴻齊	26,564	74,450
	福州富鴻齊	26,937	36,816
	其 他	<u>5,535</u>	<u>14,398</u>
		<u>\$ 188,259</u>	<u>\$ 230,090</u>
其他應收款	子 公 司	\$ 253	\$ 154
	孫 公 司		
	敬得蘇州	8,125	10,400
	其 他	<u>558</u>	<u>13,949</u>
		<u>\$ 8,936</u>	<u>\$ 24,503</u>

流通在外之應收關係人款項未收取保證。111及110年度應收關係人款項並未提列備抵損失。

本公司與關係人之其他應收款，主要係代購原料及設備款及應收勞務款項所產生，惟上述交易中本公司尚未支付予廠商之款項帳列於其他應付款。

(九) 應付關係人款項 (不含對關係人借款)

帳 列 項 目	關係人類別 / 名稱	111年12月31日	110年12月31日
應付帳款	子 公 司	\$ 8,928	\$ 3,397
	孫 公 司		
	蘇州富鴻齊	222,567	540,898
	中山富鴻齊	361,977	540,297
	福州富鴻齊	121,136	161,864
	重慶富鴻齊	51,715	43,813
	其 他	<u>4,321</u>	<u>9,091</u>
		<u>\$ 770,664</u>	<u>\$ 1,299,360</u>
其他應付款	子 公 司	\$ 1,365	\$ 1,844
	關聯企業	<u>78</u>	<u>-</u>
		<u>\$ 1,443</u>	<u>\$ 1,844</u>

流通在外之應付關係人款項餘額係未提供擔保且將以現金清償。

(十) 對關係人放款

關係人類別	111年度	110年度
利息收入		
子公司	<u>\$ 174</u>	<u>\$ 28</u>

本公司 111 及 110 年度提供短期無擔保放款予子公司，利率為 1.43%~2.13% 及 1.55%。

(十一) 向關係人借款

關係人類別 / 名稱	111年12月31日	110年12月31日
其他應付款		
子公司		
廣進公司	\$ 168,905	\$ 221,440
信錦薩摩亞	<u>227,254</u>	<u>41,520</u>
	<u>\$ 396,159</u>	<u>\$ 262,960</u>

本公司 111 及 110 年度向關係人短期借款之利率均為 0%。

(十二) 為他人背書保證

關係人類別	111年12月31日	110年12月31日
子公司		
保證金額	<u>\$ 1,114,200</u>	<u>\$ 1,008,600</u>
實際動支金額	<u>\$ 334,733</u>	<u>\$ 245,000</u>

(十三) 營業外收入

帳列項目	關係人類別 / 名稱	111年度	110年度
營業外收入			
— 管理顧問收入	子公司	\$ 900	\$ 450
	孫公司		
	敬得蘇州	17,075	19,785
	其他	<u>1,076</u>	<u>501</u>
		<u>\$ 19,051</u>	<u>\$ 20,736</u>
— 提供背書保證手續費收入	子公司	<u>\$ 277</u>	<u>\$ 146</u>

本公司於 111 及 110 年度為子公司及孫公司提供部分管理顧問服務。其交易價格款項收取條件，係參考市場行情約定價格，勞務收入係依合約內容議定外，其餘皆與非關係人相當。

(十四) 對主要管理階層之獎酬

	<u>111年度</u>	<u>110年度</u>
短期員工福利	\$ 26,797	\$ 23,265
退職後福利	<u>314</u>	<u>314</u>
	<u>\$ 27,111</u>	<u>\$ 23,579</u>

董事及其他主要管理階層之薪酬係由薪酬委員會依照個人績效及市場趨勢決定。

二六、質抵押之資產

下列資產業經提供為融資借款之擔保品：

	<u>111年度</u>	<u>110年度</u>
不動產、廠房及設備	<u>\$ 76,337</u>	<u>\$ 76,742</u>

二七、重大之災害損失

本公司之孫公司蘇州富鴻齊電子有限公司於110年1月20日發生火災，致部分廠房、機器設備及存貨受損，該公司對廠房、機器設備及存貨有投保財產險及公眾責任險。該公司與保險公司協商理賠事宜已於111年6月結案，扣除保險理賠後之相關損失金額總計為42,719仟元。該公司已分別於111及110年度認列24,886仟元及17,833仟元，帳列於合併財務報告之其他利益及損失。

二八、具重大影響之外幣資產及負債資訊

以下資訊係按本公司功能性貨幣以外之外幣彙總表達，所揭露之匯率係指該等外幣換算至功能性貨幣之匯率。具重大影響之外幣資產及負債如下：

111年12月31日

<u>外幣資產</u>	<u>外</u>	<u>幣</u>	<u>匯</u>	<u>率</u>	<u>帳</u>	<u>面</u>	<u>金</u>	<u>額</u>
<u>貨幣性項目</u>								
美元	\$	43,249		30.71			\$ 1,328,177	
				(美元：新台幣)				
人民幣		47,324		4.408			208,604	
				(人民幣：新台幣)				

(接次頁)

(承前頁)

	外	幣	匯	率	帳	面	金	額
<u>非貨幣性項目</u>								
採用權益法之子公司								
美 元	\$	164,360		30.71				\$ 5,047,491
				(美元：新台幣)				
透過損益按公允價值								
衡量之金融資產								
—非流動								
美 元		935		30.71				28,725
				(美元：新台幣)				
<u>外 幣 負 債</u>								
<u>貨幣性項目</u>								
美 元		37,864		30.71				1,162,803
				(美元：新台幣)				
人 民 幣		11,030		4.408				48,620
				(人民幣：新台幣)				
<u>110年12月31日</u>								
	外	幣	匯	率	帳	面	金	額
<u>外 幣 資 產</u>								
<u>貨幣性項目</u>								
美 元	\$	53,857		27.68				\$ 1,490,762
				(美元：新台幣)				
人 民 幣		58,264		4.344				253,099
				(人民幣：新台幣)				
<u>非貨幣性項目</u>								
採用權益法之子公司								
美 元		176,315		27.68				4,880,394
				(美元：新台幣)				
透過損益按公允價值								
衡量之金融資產								
—非流動								
美 元		1,375		27.68				38,058
				(美元：新台幣)				
<u>外 幣 負 債</u>								
<u>貨幣性項目</u>								
美 元		56,796		27.68				1,572,113
				(美元：新台幣)				
人 民 幣		5,056		4.344				21,963
				(人民幣：新台幣)				

具重大影響之外幣兌換損益（已實現及未實現）如下：

外幣	111年度		110年度	
	匯率	淨兌換(損)益	匯率	淨兌換(損)益
美元	29.805 (美元：新台幣)	\$ 45,607	28.009 (美元：新台幣)	\$ 11,614
人民幣	4.422 (人民幣：新台幣)	8,823	4.341 (人民幣：新台幣)	(2,329)
其他		(473)		(216)
		<u>\$ 53,957</u>		<u>\$ 9,069</u>

二九、附註揭露事項

(一) 重大交易事項相關資訊：

1. 資金貸與他人。(附表一)
2. 為他人背書保證。(附表二)
3. 期末持有有價證券情形（不包含投資子公司及關聯企業部分）。
(附表三)
4. 累積買進或賣出同一有價證券之金額達新臺幣 3 億元或實收資本額 20% 以上。(無)
5. 取得不動產之金額達新臺幣 3 億元或實收資本額 20% 以上。(無)
6. 處分不動產之金額達新臺幣 3 億元或實收資本額 20% 以上。(無)
7. 與關係人進、銷貨之金額達新臺幣 1 億元或實收資本額 20% 以上。(附表四)
8. 應收關係人款項達新臺幣 1 億元或實收資本額 20% 以上。(附表五)
9. 從事衍生工具交易。(附註七)

(二) 被投資公司名稱、所在地區…等相關資訊（不包含大陸被投資公司） (附表六)

(三) 大陸投資資訊：

1. 大陸被投資公司名稱、主要營業項目、實收資本額、投資方式、資金匯出入情形、持股比例、投資損益、期末投資帳面金額、已匯回投資損益及赴大陸地區投資限額。(附表七)
2. 與大陸被投資公司直接或間接經由第三地區所發生下列之重大交易事項，及其價格、付款條件、未實現損益：(附表一、二、四、五及七)
 - (1) 進貨金額及百分比與相關應付款項之期末餘額及百分比。

- (2) 銷貨金額及百分比與相關應收款項之期末餘額及百分比。
- (3) 財產交易金額及其所產生之損益數額。
- (4) 票據背書保證或提供擔保品之期末餘額及其目的。
- (5) 資金融通之最高餘額、期末餘額、利率區間及當期利息總額。
- (6) 其他對當期損益或財務狀況有重大影響之交易事項，如勞務之提供或收受等。

(四) 主要股東資訊：股權比例達 5% 以上之股東名稱、持股數額及比例。
(附表八)

信錦企業股份有限公司及子公司

資金貸與他人

民國 111 年 1 月 1 日至 12 月 31 日

附表一

單位：除另予註明者外，係新台幣仟元

編號	貸出資金之公司	貸與對象	往來項目	是否為關係人	本期最高餘額 (註一及二)	期末餘額 (註一及二)	實際動支金額	利率區間	資金貸與性質	業務往來金額	有短期融通資金必要之原因	提列備抵擔保品	對個別對象 資金貸與限額	資金貸與 最高限額
0	信錦企業股份有限公司	信錦企業(薩摩亞)股份有限公司 廣進有限公司	其他應收款 —關係人	是	\$ 100,000	\$ 100,000	\$ -	-	短期融通資金	\$ -	營業週轉	\$ -	\$ 1,109,239 (信錦企業股份有限公司淨值 20%)	\$ 2,218,479 (信錦企業股份有限公司淨值 40%)
			其他應收款 —關係人	是	100,000	100,000	-	-	短期融通資金	-	營業週轉	-	1,109,239 (信錦企業股份有限公司淨值 20%)	2,218,479 (信錦企業股份有限公司淨值 40%)
			其他應收款 —關係人	是	100,000	100,000	-	-	短期融通資金	-	營業週轉	-	1,109,239 (信錦企業股份有限公司淨值 20%)	2,218,479 (信錦企業股份有限公司淨值 40%)
			其他應收款 —關係人	是	100,000	100,000	-	-	短期融通資金	-	營業週轉	-	1,109,239 (信錦企業股份有限公司淨值 20%)	2,218,479 (信錦企業股份有限公司淨值 40%)
			其他應收款 —關係人	是	100,000	100,000	-	-	短期融通資金	-	營業週轉	-	1,109,239 (信錦企業股份有限公司淨值 20%)	2,218,479 (信錦企業股份有限公司淨值 40%)
			其他應收款 —關係人	是	100,000	100,000	-	-	短期融通資金	-	營業週轉	-	1,109,239 (信錦企業股份有限公司淨值 20%)	2,218,479 (信錦企業股份有限公司淨值 40%)
1	信錦企業(薩摩亞)股份有限公司	福建冠華精密 模具有限公司	其他應收款 —關係人	是	61,420	61,420	-	-	短期融通資金	-	營業週轉	-	1,109,239 (信錦企業股份有限公司淨值 20%)	2,773,099 (信錦企業股份有限公司淨值 50%)
			其他應收款 —關係人	是	138,195	138,195	46,065	2.00%	短期融通資金	-	營業週轉	-	1,109,239 (信錦企業股份有限公司淨值 20%)	2,773,099 (信錦企業股份有限公司淨值 50%)
			其他應收款 —關係人	是	24,568	24,568	24,568	0.00%	短期融通資金	-	營業週轉	-	1,109,239 (信錦企業股份有限公司淨值 20%)	2,773,099 (信錦企業股份有限公司淨值 50%)
			其他應收款 —關係人	是	61,420	61,420	-	-	短期融通資金	-	營業週轉	-	1,109,239 (信錦企業股份有限公司淨值 20%)	2,773,099 (信錦企業股份有限公司淨值 50%)
			其他應收款 —關係人	是	319,384	319,384	227,254	0.00%	短期融通資金	-	營業週轉	-	1,109,239 (信錦企業股份有限公司淨值 20%)	2,773,099 (信錦企業股份有限公司淨值 50%)
2	廣進有限公司	昆山鴻嘉駿電子 科技有限公司	其他應收款 —關係人	是	61,420	61,420	-	-	短期融通資金	-	營業週轉	-	1,109,239 (信錦企業股份有限公司淨值 20%)	2,773,099 (信錦企業股份有限公司淨值 50%)
			其他應收款 —關係人	是	61,420	61,420	-	-	短期融通資金	-	營業週轉	-	1,109,239 (信錦企業股份有限公司淨值 20%)	2,773,099 (信錦企業股份有限公司淨值 50%)
			其他應收款 —關係人	是	92,130	-	-	-	短期融通資金	-	營業週轉	-	1,109,239 (信錦企業股份有限公司淨值 20%)	2,773,099 (信錦企業股份有限公司淨值 50%)

(接次頁)

(承前頁)

編號	貸出資金之公司	貸與對象	往來項目	是否為關係人	本期最高餘額 (註一及二)	期末餘額 (註一及二)	實際動支金額	利率區間	資金貸與性質	業務往來金額	有短期融通資金必要之原因	提列帳	備抵額	擔保品名稱	價值	對個別對象資金貸與限額	資金貸與最高限額
		蘇州富鴻齊電子有限公司	其他應收款—關係人	是	\$ 61,420	\$ 61,420	\$ -	-	短期融通資金	\$ -	營業週轉	\$ -	-	-	\$ 1,109,239	\$ 2,773,099	
		Syncmold Enterprise (USA) Corp.	其他應收款—關係人	是	27,639	27,639	12,284	0.00%	短期融通資金	-	營業週轉	-	-	-	1,109,239	2,773,099	
		富京發展有限公司	其他應收款—關係人	是	107,485	46,065	46,065	0.00%	短期融通資金	-	營業週轉	-	-	-	1,109,239	2,773,099	
		信錦企業股份有限公司	其他應收款—關係人	是	337,810	168,905	168,905	0.00%	短期融通資金	-	營業週轉	-	-	-	1,109,239	2,773,099	
3	富大有限公司 (註三)	富京發展有限公司	其他應收款—關係人	是	24,568	-	-	-	短期融通資金	-	營業週轉	-	-	-	1,109,239	2,773,099	
4	福州富鴻齊電子有限公司	福建冠華精密模具有限公司	其他應收款—關係人	是	44,094	44,094	-	-	短期融通資金	-	營業週轉	-	-	-	1,109,239	2,773,099	
		福清富群電子五金有限公司	其他應收款—關係人	是	57,322	57,322	-	-	短期融通資金	-	營業週轉	-	-	-	1,109,239	2,773,099	
		蘇州富鴻齊電子有限公司	其他應收款—關係人	是	70,550	44,094	-	-	短期融通資金	-	營業週轉	-	-	-	1,109,239	2,773,099	
5	蘇州富鴻齊電子有限公司	昆山鴻嘉駿電子科技有限公司	其他應收款—關係人	是	39,685	39,685	-	-	短期融通資金	-	營業週轉	-	-	-	1,109,239	2,773,099	
6	中山市富鴻齊電子有限公司	東莞冠皇精密模具塑膠有限公司	其他應收款—關係人	是	35,275	35,275	-	-	短期融通資金	-	營業週轉	-	-	-	1,109,239	2,773,099	
		重慶富鴻齊電子有限公司	其他應收款—關係人	是	44,094	44,094	-	-	短期融通資金	-	營業週轉	-	-	-	1,109,239	2,773,099	
		蘇州富鴻齊電子有限公司	其他應收款—關係人	是	35,275	35,275	-	-	短期融通資金	-	營業週轉	-	-	-	1,109,239	2,773,099	

註一：係經本公司董事會通過之資金貸與額度。

註二：本期最高餘額、期末餘額及實際動支餘額係按 111 年底匯率計算。

註三：為調整組織架構，富大有限公司已於 111 年 7 月經董事會決議解散，於 111 年 10 月清算完成。

信錦企業股份有限公司及子公司

為他人背書保證

民國 111 年 1 月 1 日至 12 月 31 日

附表二

單位：除另予註明者外，係新台幣仟元

編號	背書保證者 公司名稱	被背書保證對象 公司名稱	關係	對單一企業 背書保證之限額	本期最高背書 保證餘額	期末背書保證餘額	實際動支金額	以財產擔保之背書 保證金額	累計背書保證金 額佔最近期財務 報表淨值之比率	背書保證最高限額	屬母公司 對子公司 背書保證	屬子公司 對母公司 背書保證	屬對大陸 地區背書 保證
0	信錦企業股份有限 公司	敬得科技股份有限公司	子公司	\$ 1,109,239 (信錦企業股份有限 公司淨值 20%)	\$ 200,000	\$ 200,000	\$ 100,000	\$ -	3.61%	\$ 2,773,099 (信錦企業股份有限 公司淨值 50%)	Y	N	N
		陸合企業股份有限公司	子公司	1,109,239 (信錦企業股份有限 公司淨值 20%)	300,000	300,000 (註)	216,000	-	5.41%	2,773,099 (信錦企業股份有限 公司淨值 50%)	Y	N	N
		Syncmold Enterprise Vietnam Co., Ltd.	子公司	1,663,859 (信錦企業股份有限 公司淨值 30%)	614,200 (美元 20,000 仟元)	614,200 (美元 20,000 仟元)	18,733	-	11.07%	2,773,099 (信錦企業股份有限 公司淨值 50%)	Y	N	N

註：經本公司原於 111 年 3 月 15 日董事會決議信錦企業股份有限公司提供短期保證票據新台幣 260,000 仟元為限，另於 111 年 11 月 7 日董事會決議增加台新銀行短期背書保證 60,000 仟元，合計 320,000 仟元，為陸合企業股份有限公司背書保證。截至 111 年 12 月 31 日止，尚餘新台幣 20,000 仟元尚未執行。

信錦企業股份有限公司及子公司
 期末持有有價證券情形
 民國 111 年 12 月 31 日

附表三

單位：新台幣仟元

持有之公司	有價證券種類及名稱	與有價證券發行人之關係	帳列科目	期末				備註	
				股數 / 單位數	帳面金額	持股比率(%)	公允價值		
信錦企業股份有限公司	股票								
		立達國際電子股份有限公司	—	透過損益按公允價值衡量之金融資產—非流動	847,011	\$ 9,334	1.67	\$ 9,334	(註二及六)
		碩豐數位科技股份有限公司	—	透過損益按公允價值衡量之金融資產—非流動	1,332,132	11,148	5.06	11,148	(註三及六)
		Foxfortune Technology Limited	—	透過損益按公允價值衡量之金融資產—非流動	1,000,000	19,646	5.80	19,646	(註四及六)
		Hercules BioVenture, L.P.	—	透過損益按公允價值衡量之金融資產—非流動	210,526	9,079	2.63	9,079	(註四及六)
		融程電訊股份有限公司	—	透過損益按公允價值衡量之金融資產—流動	1,038,000	86,154	1.44	86,154	(註二及六)
		私募基金							
	中華開發貳生醫創業投資有限合夥	—	透過損益按公允價值衡量之金融資產—非流動	20,360,270	14,283	0.96	14,283	(註四及六)	
東莞冠皇精密模具塑膠有限公司	結構型商品								
		掛鈎匯率每日區間累計息對公結構性存款	—	透過損益按公允價值衡量之金融資產—流動	-	44,181	-	44,181	(註五及六)
		掛鈎匯率每日區間累計息對公結構性存款	—	透過損益按公允價值衡量之金融資產—流動	-	22,090	-	22,090	(註五及六)
中山市富鴻齊電子有限公司	掛鈎利率類(十年國債到期收益率)結構性存款產品第12期	—	透過損益按公允價值衡量之金融資產—流動	-	44,146	-	44,146	(註五及六)	
昆山鴻嘉駿電子科技有限公司	月享盈 22110091 期	—	透過損益按公允價值衡量之金融資產—流動	-	44,172	-	44,172	(註五及六)	
	敬得(蘇州)科技有限公司	月享盈 22090283 期	—	透過損益按公允價值衡量之金融資產—流動	-	44,227	-	44,227	(註五及六)
	月享盈 22090282 期	—	透過損益按公允價值衡量之金融資產—流動	-	44,225	-	44,225	(註五及六)	
蘇州富鴻齊電子有限公司	月享盈 22120149 期	—	透過損益按公允價值衡量之金融資產—流動	-	79,406	-	79,406	(註五及六)	
	月享盈 22120150 期	—	透過損益按公允價值衡量之金融資產—流動	-	79,403	-	79,403	(註五及六)	

(接次頁)

(承前頁)

持 有 之 公 司	有 價 證 券 種 類 及 名 稱	與有價證券發行人之關係	帳 列 科 目	期				備 註
				股 數 / 單 位 數	帳 面 金 額	持 股 比 率 (%)	公 允 價 值	
	月享盈 22120151 期	—	透過損益按公允價值衡量之金融資產—流動	-	\$ 79,399	-	\$ 79,399	(註五及六)
	月享盈 22120152 期	—	透過損益按公允價值衡量之金融資產—流動	-	70,574	-	70,574	(註五及六)
	月享盈 22120269 期	—	透過損益按公允價值衡量之金融資產—流動	-	66,144	-	66,144	(註五及六)

註一：本表所稱有價證券，係指屬國際財務報導準則第 9 號「金融工具」範圍內之股票、債券、受益憑證及上述項目所衍生之有價證券。

註二：股票係按 111 年 12 月底成交價計算。

註三：係按市場法評估。

註四：係按資產法評估。

註五：結構型商品係依據合約條件估計 111 年 12 月底之公允價值。

註六：無提供擔保、質押借款或其他受限制之情形。

註七：投資子公司及關聯企業相關資訊，請參閱附表六及七。

信錦企業股份有限公司及子公司
與關係人進、銷貨之金額達新台幣 1 億元或實收資本額 20% 以上
民國 111 年 1 月 1 日至 12 月 31 日

附表四

單位：新台幣仟元

進（銷）貨之公司	交易對象	關係	交易情形				交易條件與一般交易不同之情形及原因		應收（付）票據、帳款		備註
			進（銷）貨	金額	佔總進（銷）貨之比率	授信期間	單價	授信期間	餘額	佔總應收（付）票據、帳款之比率	
信錦企業股份有限公司	中山市富鴻齊電子有限公司	子公司	進貨	\$ 1,652,508	47%	(註一)	\$ -	—	(\$ 361,977)	46%	
信錦企業股份有限公司	蘇州富鴻齊電子有限公司	子公司	進貨	1,089,901	31%	(註一)	-	—	(222,567)	28%	
信錦企業股份有限公司	福州富鴻齊電子有限公司	子公司	進貨	508,590	14%	(註一)	-	—	(121,136)	15%	
信錦企業股份有限公司	重慶富鴻齊電子有限公司	子公司	進貨	142,413	4%	(註一)	-	—	(51,715)	7%	
中山市富鴻齊電子有限公司	東莞冠皇精密模具塑膠有限公司	最終同一母公司	進貨	187,527	9%	(註一)	-	—	(23,309)	6%	
蘇州富鴻齊電子有限公司	昆山鴻嘉駿電子科技有限公司	最終同一母公司	進貨	383,868	16%	(註一)	-	—	(55,399)	18%	
蘇州富鴻齊電子有限公司	福清富群電子五金有限公司	最終同一母公司	進貨	155,143	7%	(註一)	-	—	(20,933)	7%	
福州富鴻齊電子有限公司	福清富群電子五金有限公司	最終同一母公司	進貨	249,582	17%	(註一)	-	—	(19,866)	7%	
中山市富鴻齊電子有限公司	信錦企業股份有限公司	母公司	銷貨	(1,652,508)	60%	(註一)	-	—	361,977	53%	
蘇州富鴻齊電子有限公司	信錦企業股份有限公司	母公司	銷貨	(1,089,901)	41%	(註一)	-	—	222,567	34%	
福州富鴻齊電子有限公司	信錦企業股份有限公司	母公司	銷貨	(508,590)	30%	(註一)	-	—	121,136	23%	
重慶富鴻齊電子有限公司	信錦企業股份有限公司	母公司	銷貨	(142,413)	30%	(註一)	-	—	51,715	30%	
東莞冠皇精密模具塑膠有限公司	中山市富鴻齊電子有限公司	最終同一母公司	銷貨	(187,527)	50%	(註一)	-	—	23,309	36%	
昆山鴻嘉駿電子科技有限公司	蘇州富鴻齊電子有限公司	最終同一母公司	銷貨	(383,868)	99%	(註一)	-	—	55,399	100%	
福清富群電子五金有限公司	蘇州富鴻齊電子有限公司	最終同一母公司	銷貨	(155,143)	31%	(註一)	-	—	20,933	33%	
福清富群電子五金有限公司	福州富鴻齊電子有限公司	最終同一母公司	銷貨	(249,582)	49%	(註一)	-	—	19,866	31%	

註一：收付條件與非關係人相當。

信錦企業股份有限公司及子公司
 應收關係人款項達新台幣 1 億元或實收資本額 20% 以上
 民國 111 年 12 月 31 日

附表五

單位：新台幣仟元

帳列應收款項之公司	交易對象名稱	關係	應收關係人款項餘額	週轉率	逾期應收關係人款項		應收關係人款項 期後收回金額	提列備抵 損失金額
					金額	處理方式		
廣進有限公司	信錦企業股份有限公司	母 公 司	\$ 168,905 (註一)	-	\$ -	-	\$ 61,420	\$ -
信錦企業(薩摩亞)股份有限公司	信錦企業股份有限公司	母 公 司	227,254 (註一)	-	-	-	-	-
福州富鴻齊電子有限公司	信錦企業股份有限公司	母 公 司	121,136	-	-	-	55,815	-
中山市富鴻齊電子有限公司	信錦企業股份有限公司	母 公 司	361,977	-	-	-	213,201	-
蘇州富鴻齊電子有限公司	信錦企業股份有限公司	母 公 司	222,567	-	-	-	111,119	-
信錦企業股份有限公司	中山市富鴻齊電子有限公司	子 公 司	108,340 (註二)	-	-	-	108,340	-

註一：係融資款。

註二：係應收權利金款。

信錦企業股份有限公司及子公司
被投資公司名稱、所在地區...等相關資訊(不包含大陸被投資公司)
民國 111 年 1 月 1 日至 12 月 31 日

附表六

單位：新台幣仟元

投資公司名稱	被投資公司名稱	所在地區	主要營業項目	原始投資金額		期末持		被投資公司 本期(損)益	本期認列之 投資(損)益	備註	
				本期期末	去年期末	仟股數	比率(%)				
信錦企業股份有限公司	廣進有限公司	薩摩亞	電子零件買賣、進出口貿易及投資事業	\$ 506,240	\$ 506,240	-	100	\$ 2,875,187	\$ 234,262	\$ 234,249	(註一)
	信錦企業(薩摩亞)股份有限公司	薩摩亞	各種金屬模具及塑膠模具等之買賣及相關進出口業務並轉投資大陸子公司	110,598	110,598	3,546	100	2,172,304	(41,500)	(37,341)	(註一)
	Syncmold Enterprise (USA) Corp.	美國	電子零件買賣及進出口貿易	32	32	-	100	(3,319)	(220)	(220)	(註一)
	高誠科技股份有限公司	台灣	設計及銷售電視壁掛產品及相關進出口業務	36,075	36,075	2,280	35.63	153,143	122,202	43,535	(註一)
	合新生物科技股份有限公司	台灣	醫療科技及精密儀器製造批發零售	52,000	52,000	5,200	38.29	-	(2,337)	(895)	(註二)
	工智聯科技股份有限公司	台灣	資訊軟體服務業	15,680	15,680	1,568	49	14,945	(485)	(239)	(註一)
	陸合企業股份有限公司	台灣	精密五金零組件製造	232,677	232,677	16,620	70	217,034	(34,392)	(25,493)	(註一)
	敬得科技股份有限公司	台灣	精密模具及金屬鑄品之鑄造加工銷售及買賣	556,063	556,063	42,432	73.82	682,832	68,105	48,254	(註一)
	Syncmold Enterprise Vietnam Co., Ltd.	越南	電子零件加工製造、買賣及相關進出口業務	579,944	579,944	-	100	488,823	(48,256)	(48,256)	(註一)
	Syncmold Enterprise (MALAYSIA) Sdn., Bhd.	馬來西亞	電子零件買賣及進出口貿易、客戶支援及服務中心	7,192	7,192	-	100	2,167	(98)	(98)	(註一)
	Syncmold Enterprise (SINGAPORE) Pte., Ltd.	新加坡	電子零件買賣及進出口貿易、電子零件產品設計	1,100	1,100	-	100	5,581	1,847	1,847	(註一)
	Syncmold Enterprise (THAILAND) Co., Ltd.	泰國	電子零件加工製造、買賣及相關進出口業務	33,638	33,638	-	100	12,627	(85)	(85)	(註一)
廣進有限公司	嘉福國際有限公司	薩摩亞	進出口貿易及投資事業	119,342	119,342	-	100	1,378,466	26,109	26,109	(註一)
	富京發展有限公司	香港	進出口貿易及投資事業	160,175	160,175	-	100	1,029,524	328,507	328,507	(註一)
	富耀控股有限公司	香港	進出口貿易及投資事業	259,720	259,720	-	100	252,158	(36,005)	(37,419)	(註一)
信錦企業(薩摩亞)股份有限公司	富大有限公司	薩摩亞	轉投資大陸子公司及國際貿易業務	-	16,643	-	-	-	292	292	(註一及五)
	永業發展有限公司	薩摩亞	轉投資大陸子公司及國際貿易業務	125,957	125,957	-	100	354,424	(1,178)	314	(註一)
	富慶有限公司	薩摩亞	轉投資大陸子公司及國際貿易業務	147,710	147,710	-	100	133,223	(58,022)	(58,022)	(註一)
敬得科技股份有限公司	Gatech Holding Ltd.	薩摩亞	一般投資業	647,041	647,041	20,130	100	616,413	1,350	1,350	(註一)

(接次頁)

(承前頁)

投資公司名稱	被投資公司名稱	所在地區	主要營業項目	原始投資金額		期末持		被投資公司 本期(損)益	本期認列之 投資(損)益	備註	
				本期期末	去年期末	仟股數	比率(%)				帳面金額
Gatech Holding Ltd.	Gatech International Ltd.	薩摩亞	一般投資業	\$ 657,284	\$ 657,284	20,268	100	\$ 616,413	\$ 1,350	\$ 1,350	(註一)
陸合企業股份有限公司	Sweet International Group Ltd.	英屬維京群島	一般投資業	147,834	280,368	-	100	306,533	(10,831)	(10,810)	(註一)
	Commuwell Enterprise (Thailand) Co., Ltd.	泰國	塑膠射出及五金零件製造	190,728	-	-	100	223,930	17,732	17,732	(註四)
Sweet International Group Ltd.	Lucky King Holdings Ltd.	模里西斯	一般投資業	147,834	280,368	-	100	300,220	(10,831)	(10,831)	(註一)
Lucky King Holdings Ltd.	Commuwell Enterprise (Thailand) Co., Ltd.	泰國	塑膠射出及五金零件製造	-	113,236	-	-	-	4,184	4,184	(註四)

註一：係按被投資公司同期間經會計師查核之財務報表及按投資公司持股比例計算。

註二：係按被投資公司同期間未經會計師查核之財務報表及按投資公司持股比例計算。

註三：大陸被投資公司相關資訊請參閱附表七。

註四：為調整組織架構，董事會決議由 Lucky King Holdings Ltd.其持有 Commuwell Enterprise (Thailand) Co., Ltd.之 100%股權轉予陸合企業股份有限公司直接投資，並已於 111 年 5 月完成股權轉讓。

註五：為調整組織架構，富大有限公司已於 111 年 7 月經董事會決議解散，於 111 年 10 月清算完成。

信錦企業股份有限公司及子公司
大陸投資資訊
民國 111 年 1 月 1 日至 12 月 31 日

附表七

單位：除另予註明者外，
係新台幣仟元

大陸被投資公司名稱	主要營業項目	實收資本額	投資方式	本 期 期 初 自 台 灣 匯 出 累 積 投 資 金 額	本 期 匯 出 或 收 回		本 期 期 末 自 台 灣 匯 出 累 積 投 資 金 額	被 投 資 公 司 本 期 (損) 益	本 公 司 直 接 或 間 接 投 資 之 持 股 比 例	本 期 認 列 投 資 (損) 益 (註)	期 末 投 資 帳 面 價 值	截 至 本 期 已 匯 回 投 資 收 益
					匯 出	收 回						
福州富鴻齊電子有限公司	電子零件加工製造、買賣及相關進出口業務	\$ 42,733	透過第三地區之信錦企業(薩摩亞)股份有限公司再投資大陸	\$ 63,969 (2,083 仟美元)	\$ -	\$ -	\$ 63,969 (2,083 仟美元)	\$ 80,044	100%	\$ 80,044	\$ 952,661	\$ 2,428,055 (79,064 仟美元)
福建冠華精密模具有限公司	各種金屬模具、塑膠模具及塑膠射出成型等之加工製造、買賣及相關進出口業務	109,419	透過第三地區之信錦企業(薩摩亞)股份有限公司再投資大陸	41,643 (1,356 仟美元)	-	-	41,643 (1,356 仟美元)	(42,876)	100%	(42,876)	239,010	-
福清富群電子五金有限公司	電子零件加工製造、買賣及相關進出口業務	58,313	透過第三地區之信錦企業(薩摩亞)股份有限公司再投資大陸	-	-	-	-	(15,379)	100%	(15,379)	147,586	119,708 (3,898 仟美元)
東莞冠皇精密模具塑膠有限公司	各種金屬模具、塑膠模具及塑膠射出成型等之加工製造、買賣及相關進出口業務	123,643	透過第三地區之永業發展有限公司再投資大陸	-	-	-	-	(2,832)	100%	(2,832)	259,919	-
蘇州富鴻齊電子有限公司	電子零件加工製造、買賣及相關進出口業務	18,248	透過第三地區之嘉福國際有限公司再投資大陸	-	-	-	-	26,109	100%	26,109	1,378,447	1,309,167 (42,630 仟美元)
中山市富鴻齊電子有限公司	電子零件加工製造、買賣及相關進出口業務	150,482	透過第三地區之富京發展有限公司再投資大陸	-	-	-	-	328,494	100%	328,494	1,099,087	1,760,113 (57,314 仟美元)
昆山鴻嘉駿電子科技有限公司	電子零件及塑膠射出成型等之加工製造、買賣及相關進出口業務	231,078	透過第三地區之富耀控股有限公司再投資大陸	184,260 (6,000 仟美元)	-	-	184,260 (6,000 仟美元)	(36,005)	100%	(36,005)	252,057	-
重慶富鴻齊電子有限公司	各種電子塑膠五金等零件之加工製造及相關進出口業務	137,374	透過第三地區之富慶有限公司再投資大陸	-	-	-	-	(58,022)	100%	(58,022)	133,211	556,588 (18,124 仟美元)
敬得(蘇州)科技有限公司	鋁鎂合金鑄造業	712,282	透過第三地區之 Gatech International 再投資大陸	746,253 (24,300 仟美元)	-	-	746,253 (24,300 仟美元)	(43)	73.82%	(31)	616,413	-
蘇州陸和電子有限公司	精密五金零組件製造	203,817	透過第三地區之 Lucky King Holdings Ltd.再投資大陸	137,519 (4,478 仟美元)	-	-	137,519 (4,478 仟美元)	(15,015)	70%	(10,511)	300,219	-

期 末 累 計 自 台 灣 匯 出	經 濟 部 投 審 會 依 經 濟 部 投 審 會 規 定
赴 大 陸 地 區 投 資 金 額	赴 大 陸 地 區 投 資 限 額
\$ 1,402,679 (45,675 仟美元)	\$ 2,378,275 (77,443 仟美元)
	\$ 3,528,797

註：係按被投資公司同期間經會計師查核之財務報表及本公司持股比例計算。

信錦企業股份有限公司及子公司

主要股東資訊

民國 111 年 12 月 31 日

附表八

主 要 股 東 名 稱	股 份	
	持有股數 (股)	持 股 比 例
陳 秋 郎	8,708,211	7.03%

註 1：本表主要股東資訊係由集保公司以當季季底最後一個營業日，計算股東持有公司已完成無實體登錄交付（含庫藏股）之普通股及特別股合計達 5% 以上資料。本公司財務報告所記載股本與實際已完成無實體登錄交付股數，可能因編製計算基礎不同或有差異。

註 2：上開資料如屬股東將持股交付信託，係以受託人開立信託專戶之委託人個別分戶揭示。至於股東依據證券交易法令辦理持股超過 10% 之內部人股權申報，其持股包括本人持股加計其交付信託且對信託財產具有運用決定權股份等，有關內部人股權申報資料請參閱公開資訊觀測站。

§重要會計項目明細表目錄§

項	目	編 號 / 索 引
資產、負債及權益項目明細表		
現金及約當現金明細表		明細表一
透過損益按公允價值衡量之金融資產－流動 明細表		明細表二
應收帳款明細表		明細表三
存貨明細表		明細表四
透過損益按公允價值衡量之金融資產－非流 動明細表		明細表五
採用權益法之投資變動明細表		明細表六
不動產、廠房及設備變動明細表		附註十一
不動產、廠房及設備累計折舊變動明細表		附註十一
無形資產變動明細表		附註十四
遞延所得稅資產明細表		附註二一
其他應付款明細表		附註十七
遞延所得稅負債明細表		附註二一
短期借款明細表		明細表七
長期借款明細表		明細表八
損益項目明細表		
營業收入明細表		明細表九
營業成本明細表		明細表十
營業費用明細表		明細表十一

信錦企業股份有限公司

現金明細表

民國 111 年 12 月 31 日

明細表一

單位：除另予註明者外
，係新台幣仟元

名	稱	金	額
零用金及庫存現金		\$	<u>924</u>
銀行存款			
支票存款			1,858
活期存款			<u>59,866</u>
			<u>61,724</u>
外幣活期存款（註 1）			<u>397,287</u>
外幣定期存款（註 2）			<u>767,750</u>
			<u>\$1,227,685</u>

註 1：係 12,170 仟美元，按匯率 US\$1=30.71 換算及 4,914 仟人民幣，按匯率 CNY\$1=4.408 換算及 3 仟歐元，按匯率 EUR\$1=32.720 換算及 45 仟新幣，按匯率 SGD\$1=22.88 換算及 722 仟日幣，按匯率 JPY\$1=0.2324 換算及 639 仟泰銖，按匯率 THB\$1=0.8941 換算。

註 2：係 25,000 美元，按匯率 US\$1=30.71 換算。

信錦企業股份有限公司
 透過損益按公允價值衡量之金融資產－流動明細表
 民國 111 年 1 月 1 日至 12 月 31 日

明細表二

單位：新台幣仟元

金融資產名稱	年初餘額		本年度增加		本年度減少		本年度金融資產評價之利益(損失)	年底餘額		提供擔保或質押情形	備註	
	股數/單位數	公允價值	股數/單位數	金額	股數/單位數	金額		股數/單位數	公允價值			
上市(櫃)公司股票												
融程電訊股份有限公司	1,038,000	\$ 81,379	-	\$ -	-	\$ -	\$ 4,775	1,038,000	\$ 83	\$ 86,154	無	-
遠期外匯合約												
賣出遠期外匯	-	4	-	149,911	-	(142,860)	(7,055)	-	-	-	無	-
		<u>\$ 81,383</u>		<u>\$ 149,911</u>		<u>(\$ 142,860)</u>	<u>(\$ 2,280)</u>			<u>\$ 86,154</u>		

信錦企業股份有限公司
應收帳款明細表
民國 111 年 12 月 31 日

明細表三

單位：新台幣仟元

客 戶 名 稱	金 額
A	\$ 61,053
B	16,811
C	16,383
D	16,292
E	14,342
F	11,667
其他（註）	<u>70,789</u>
合 計	207,337
減：備抵損失	(<u> 6</u>)
淨 額	<u>\$ 207,331</u>

註：各戶餘額皆未超過本科目餘額百分之五。

信錦企業股份有限公司
存貨明細表
民國 111 年 12 月 31 日

明細表四

單位：新台幣仟元

項 目	金 成 本	淨 變 現 價 值
商 品	\$ 21,312	\$ 21,704
製 成 品	2,968	3,625
在 製 品	455	455
原 物 料	<u>5,088</u>	<u>5,088</u>
	29,823	<u>\$ 30,872</u>
減：備抵存貨跌價損失	(<u>3,870</u>)	
	<u>\$ 25,953</u>	

信錦企業股份有限公司
 透過損益按公允價值衡量之金融資產－非流動明細表
 民國 111 年 1 月 1 日至 12 月 31 日

明細表五

單位：新台幣仟元

金融資產名稱	年初餘額		本年度增加		本年度減少		本年度金融資產評價之利益(損失)	年底餘額		提供擔保或質押情形	備註
	股數/單位數	公允價值	股數/單位數	金額	股數/單位數	金額		股數/單位數	公允價值		
國內興櫃普通股											
立達國際電子股份有限公司	847,011	\$ 10,427	-	\$ -	-	\$ -	(\$ 1,093)	847,011	\$ 9,334	無	—
碩豐數位科技股份有限公司	1,332,132	7,101	-	-	-	-	4,047	1,332,132	11,148	無	—
小計		<u>17,528</u>		<u>-</u>		<u>-</u>	<u>2,954</u>		<u>20,482</u>		
國外非上市(櫃)普通股											
Hercules BioVenture, L.P.	342,105	11,484	-	-	(131,579)	(4,036)	1,631	210,526	9,079	無	—
Foxfortune Technology Limited	1,000,000	27,024	-	-	-	-	(7,378)	1,000,000	19,646	無	—
小計		<u>38,508</u>		<u>-</u>		<u>(4,036)</u>	<u>(5,747)</u>		<u>28,725</u>		
私募基金											
中華開發貳生醫創業投資有限合夥	13,122,465	9,034	7,237,805	7,238	-	-	(1,989)	20,360,270	14,283	無	—
國內第三次可轉換公債	-	360	-	-	-	-	(360)	-	-	無	—
		<u>\$ 65,430</u>		<u>\$ 7,238</u>		<u>(\$ 4,036)</u>	<u>(\$ 5,142)</u>		<u>\$ 63,490</u>		

信錦企業股份有限公司
採用權益法之投資變動明細表
民國 111 年度

明細表六

單位：新台幣仟元

被投資公司名稱	年初餘額			本年度變動					年底餘額			備註
	股數(仟股)	持股%	金額	採用權益法之投資減損損失	採用權益法認列之子公司及關聯企業損益之份額	國外營運機構財務報表換算之兌換差額	採用權益法認列之子公司其他綜合損益之份額	現金股利	股數(仟股)	持股%	金額	
非上市(櫃)公司												
廣進有限公司	-	100	\$ 2,741,122	\$ -	\$ 234,249	\$ 55,882	\$ -	(\$ 156,066)	-	100	\$ 2,875,187	註1及2
信錦(薩摩亞)企業股份有限公司	3,546	100	2,139,272	-	(37,341)	70,373	-	-	3,546	100	2,172,304	註1及2
Syncmold Enterprise (USA) Corp.	-	100	(2,787)	-	(220)	(312)	-	-	-	100	(3,319)	註1及2
高誠科技股份有限公司	2,280	35.63	136,170	-	43,535	-	(15,162)	(11,400)	2,280	35.63	153,143	註1及2
合新生物科技股份有限公司	5,200	38.29	20,730	(19,835)	(895)	-	-	-	5,200	38.29	-	註2及3
工智聯科技股份有限公司	1,568	49	15,158	-	(239)	-	26	-	1,568	49	14,945	註1及2
陸合企業股份有限公司	16,620	70	228,941	-	(25,493)	13,381	205	-	16,620	70	217,034	註1及2
敬得科技股份有限公司	42,432	73.82	626,258	-	48,254	6,589	1,731	-	42,432	73.82	682,832	註1及2
Syncmold Enterprise Vietnam Co., Ltd.	-	100	500,521	-	(48,256)	36,558	-	-	-	100	488,823	註1及2
Syncmold Enterprise (MALAYSIA) Sdn. Bhd.	-	100	2,154	-	(98)	111	-	-	-	100	2,167	註1及2
Syncmold Enterprise (SINGAPORE) Pte. Ltd.	-	100	3,219	-	1,847	515	-	-	-	100	5,581	註1及2
Syncmold Enterprise (THAILAND) Co., Ltd.	-	100	11,867	-	(85)	845	-	-	-	100	12,627	註1及2
			6,422,625	(\$ 19,835)	\$ 215,258	\$ 183,942	(\$ 13,200)	(\$ 167,466)			6,621,324	
加：長期股權投資貸方餘額轉列其他非流動負債			2,787								3,319	
			<u>\$ 6,425,412</u>								<u>\$ 6,624,643</u>	

註1：係按被投資公司同期間經會計師查核之財務報表及本公司持股比例計算。

註2：截至111年12月31日止，採用權益法之投資並無任何提供質押或擔保情事。

註3：係按本公司持股比例依非經會計師查核之財務報表計算。本公司於111年度進行減損測試，評估合新生物科技股份有限公司帳面價值高於其可回收金額，於111年度認列減損損失19,835仟元。

信錦企業股份有限公司

短期借款明細表

民國 111 年 1 月 1 日至 12 月 31 日

明細表七

單位：除另予註明者外，
係新台幣仟元

	契 約 期 限	年 利 率 (%)	期 末 餘 額	融 資 額 度	抵 押 或 擔 保	備 註
銀行借款						
玉山商業銀行	111/10/21~112/01/20	1.49%	\$ 200,000	\$ 500,000	無	註 1
玉山商業銀行	111/11/02/112/02/02	1.535%	250,000	500,000	無	註 1
元大商業銀行	111/12/26~112/03/24	1.75%	110,000	500,000	無	註 2
元大商業銀行	111/12/29~112/03/28	1.75%	50,000	500,000	無	註 2
元大商業銀行	111/11/29~112/02/23	1.63%	100,000	500,000	無	註 2
元大商業銀行	111/12/21~112/03/20	1.75%	45,000	500,000	無	註 2
中國信託商業銀行	-	-	-	500,000	無	-
台北富邦商業銀行	-	-	-	500,000	無	-
台新國際商業銀行	-	-	-	440,000	無	-
永豐商業銀行	-	-	-	500,000	無	-
匯豐商業銀行	-	-	-	300,000	無	-
			<u>\$ 755,000</u>			

註 1：向玉山商業銀行借款之總融資額度共為新台幣 500,000 仟元。

註 2：向元大商業銀行借款之總融資額度共為新台幣 500,000 仟元。

信錦企業股份有限公司
 長期借款明細表
 民國 111 年 12 月 31 日

明細表八

單位：新台幣仟元

信 用 種 類	契 約 期 限	年 利 率 (%)	期 末 餘 額	融 資 額 度	抵 押 或 擔 保
銀行借款					
玉山商業銀行	110/01/27~122/01/27	1.45%	\$ 42,214	\$ 42,214	不動產、廠房及設備
玉山商業銀行	110/01/29~122/01/29	1.45%	<u>6,033</u>	<u>6,033</u>	不動產、廠房及設備
			48,247	<u>\$ 48,247</u>	
減：列為 1 年內到期部分			(<u>4,476</u>)		
			<u>\$ 43,771</u>		

信錦企業股份有限公司

營業收入淨額明細表

民國 111 年度

明細表九

單位：除另予註明者外
，係新台幣仟元

名 稱	數 量	平均單價 (元)	金 額
銷貨收入			
顯示器樞紐	22,975,742	168	\$ 3,855,971
其 他	-		<u>4,110</u>
			3,860,081
其他營業收入			<u>254,777</u>
			<u>\$ 4,114,858</u>

信錦企業股份有限公司

營業成本明細表

民國 111 年度

明細表十

單位：新台幣仟元

項 目	金 額
年初原物料	\$ 8,427
加：本年度進料	40,472
減：年底原物料	(5,088)
出售原物料	(255)
本期轉出耗用	(115)
報 廢	(74)
原材料耗用	43,367
直接人工	10,104
製造費用	53,163
製造成本	106,634
加：年初在製品	626
減：年底在製品	(455)
製成品成本	106,805
加：年初製成品	94
減：年底製成品	(2,968)
製成品銷貨成本	103,931
加：年初商品	14,522
購入商品	3,429,325
減：年底商品	(21,312)
轉列營業費用	(40)
商品成本	3,422,495
加：出售原物料	255
減：存貨跌價及呆滯回升利益	(2,305)
銷貨成本	3,524,376
其他營業成本	235
營業成本合計	<u>\$ 3,524,611</u>

信錦企業股份有限公司

營業費用明細表

民國 111 年度

明細表十一

單位：新台幣仟元

項 目	銷售費用	管理費用	研發費用	預期信用減損 迴轉利益	合 計
薪資(註2)	\$ 26,425	\$ 143,973	\$ 88,528	\$ -	\$ 258,926
其他(註1)	<u>49,477</u>	<u>54,123</u>	<u>57,810</u>	(<u>87</u>)	<u>161,323</u>
合 計	<u>\$ 75,902</u>	<u>\$ 198,096</u>	<u>\$ 146,338</u>	(<u>\$ 87</u>)	<u>\$ 420,249</u>

註 1：各項金額皆未超過本科目金額之百分之五。

註 2：係包含薪資費用、退休金費用及董事酬金。